



การติดตามผลการดำเนินงานแบบมุ่งผลลัพธ์ ปี 2566

พื้นฐานด้านการสร้างความสามารถในการแข่งขัน ข้อมูลประจำเดือนกรกฎาคม 2566

กิจกรรม	ผลการดำเนินงาน	งบประมาณ
1. กิจกรรม : พัฒนาปรับปรุงพันธุ์สัตว์ 	เป้าหมาย 0.6772 ล้านตัว ผลงาน 0.6819 ล้านตัว (ร้อยละ 100.69) 	งบประมาณ : 198.4234 ล้านบาท ผลเบิกจ่าย : 152.6113 ล้านบาท (ร้อยละ 76.91) 
2. กิจกรรม : พัฒนาอาหารสัตว์ 	เป้าหมาย 43,410 ตัน ผลงาน 39,664 ตัน (ร้อยละ 91.37) 	งบประมาณ : 61.6394 ล้านบาท ผลเบิกจ่าย : 48.3425 ล้านบาท (ร้อยละ 78.43) 
3. กิจกรรม : ความหลากหลายทางชีวภาพด้านปศุสัตว์ 	เป้าหมาย 970 สายพันธุ์ ผลงาน 1,007 สายพันธุ์ (ร้อยละ 103.81) 	งบประมาณ : 8.0831 ล้านบาท ผลเบิกจ่าย : 6.3920 ล้านบาท (ร้อยละ 79.08) 
4. กิจกรรม : ส่งเสริมและพัฒนาการปศุสัตว์ 	เป้าหมาย 8,436 ราย ผลงาน 7,750 ราย (ร้อยละ 91.87) 	งบประมาณ : 30.8237 ล้านบาท ผลเบิกจ่าย : 21.2281 ล้านบาท (ร้อยละ 68.87) 





การติดตามผลการดำเนินงานแบบมุ่งผลสัมฤทธิ์ ปี 2566

พื้นฐานด้านการสร้างความสามารถในการแข่งขัน ข้อมูลประจำเดือนกรกฎาคม 2566

กิจกรรม	ผลการดำเนินงาน	งบประมาณ
5. กิจกรรม : จัดการสวัสดิภาพสัตว์  	เป้าหมาย 0.4900 ล้านตัว ผลงาน 0.6734 ล้านตัว (ร้อยละ 137.44) ทำหมัน เป้าหมาย 18,000 ตัว ผลงาน 18,584 ตัว (ร้อยละ 103.24)	งบประมาณ : 31.6965 ล้านบาท ผลเบิกจ่าย : 25.0437 ล้านบาท (ร้อยละ 79.01)
6. กิจกรรม : เฝ้าระวัง ป้องกัน ควบคุม และชันสูตรโรคสัตว์ 	เป้าหมาย 247,848 ตัวอย่าง ผลงาน 217,007 ตัวอย่าง (ร้อยละ 87.56)	งบประมาณ : 346.7072 ล้านบาท ผลเบิกจ่าย : 252.9669 ล้านบาท (ร้อยละ 72.96)
7. กิจกรรม : พัฒนาเทคโนโลยีสารสนเทศและการสื่อสาร 	เป้าหมาย 1 ระบบ ผลงาน 1 ระบบ (ร้อยละ 100)	งบประมาณ : 61.1362 ล้านบาท ผลเบิกจ่าย : 48.4012 ล้านบาท (ร้อยละ 79.17)





การติดตามผลการดำเนินงานแบบมุ่งผลสัมฤทธิ์ ปี 2566



โครงการ / ผลผลิต / กิจกรรม	เป้าหมาย	ผลการดำเนินงาน	หมายเหตุ
----------------------------	----------	----------------	----------

ผลผลิตพัฒนาศักยภาพด้านบุคคล
กิจกรรม : พัฒนาปรับปรุงพันธุ์สัตว์

รับผิดชอบโดย : สพพ.

วัตถุประสงค์ : พัฒนาปรับปรุงพันธุ์สัตว์และผลิตในศูนย์วิจัยและพัฒนาบำรุงพันธุ์สัตว์ต่าง ๆ เพื่อผลิตพันธุ์สัตว์พันธุ์ดีตามเกณฑ์มาตรฐานของกรมปศุสัตว์ เพื่อกระจายสัตว์พันธุ์ดีให้กับเกษตรกรผู้เลี้ยงสัตว์ นำไปขยายเป็นพ่อแม่พันธุ์สัตว์ ต่อไป

เป้าหมาย 0.6772 ล้านตัว
 ผลงาน 0.6819 ล้านตัว
 (ร้อยละ 100.69)

ตัวชี้วัดเชิงปริมาณ : จำนวนสัตว์พันธุ์ดีที่ผลิตได้

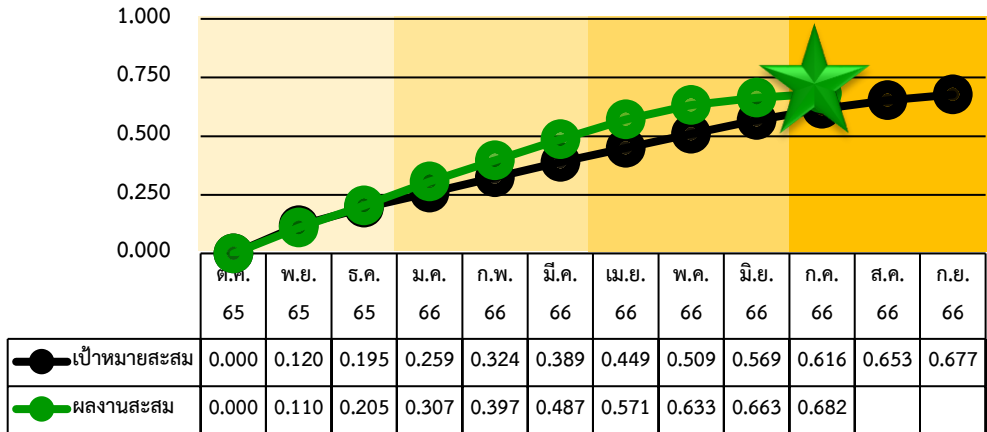
งบประมาณ : 198.4234 ล้านบาท

ผลเบิกจ่าย : 152.6113 ล้านบาท

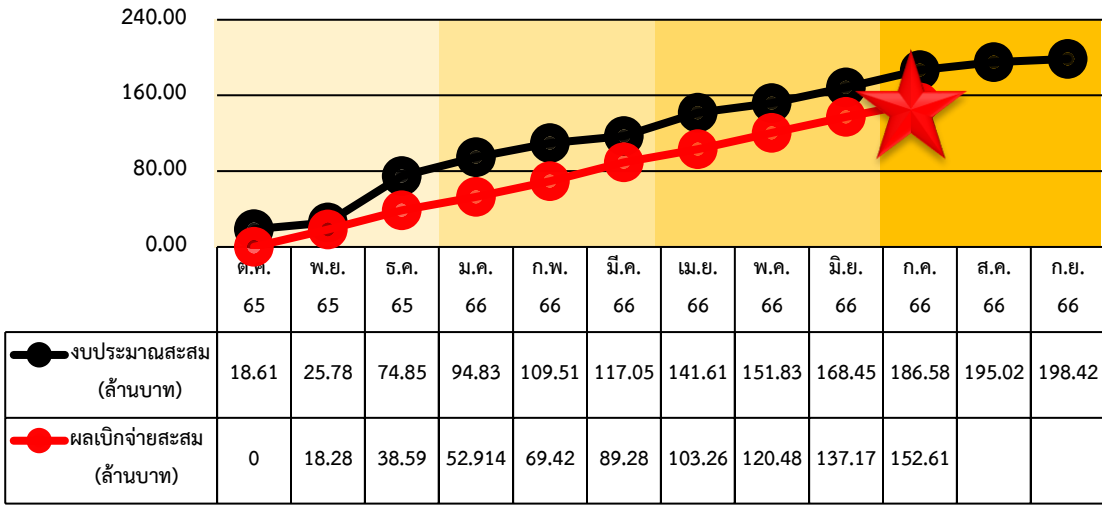
ร้อยละ 76.91

1. มิติด้านศักยภาพ (เป็นไปตามแผน) ▶ ปานกลาง
2. มิติด้านประสิทธิภาพ (ทันเวลา คุ่มค่า) ▶ ปานกลาง
3. มิติด้านคุณภาพ (เป็นไปตามเกณฑ์/มาตรฐาน) ▶ ปานกลาง
4. มิติด้านเอกภาพ (การบูรณาการ/ประสานงาน) ▶ ปานกลาง
5. มิติด้านรูปธรรม (ความต่อเนื่อง/ความเสถียรภาพ) ▶ ปานกลาง

ผลการดำเนินงาน



ผลการเบิกจ่าย





การติดตามผลการดำเนินงานแบบมุ่งผลสัมฤทธิ์ ปี 2566



โครงการ / ผลผลิต / กิจกรรม

เป้าหมาย

ผลการดำเนินงาน

หมายเหตุ

ผลผลิตพัฒนาศักยภาพด้านปศุสัตว์

กิจกรรม : พัฒนาอาหารสัตว์

วัตถุประสงค์ : ผลิตพืชอาหารสัตว์พันธุ์ดี พัฒนาอาชีพการผลิตพืชอาหารสัตว์แก่เกษตรกร ผลิตเสบียงอาหารสัตว์ให้เพียงพอต่อความต้องการและขยายตลาดคลน ตลอดจนการถ่ายทอดเทคโนโลยีการผลิตอาหารสัตว์ที่มีคุณภาพแก่เกษตรกร

ตัวชี้วัดเชิงปริมาณ : จำนวนผลผลิตพืชอาหารสัตว์

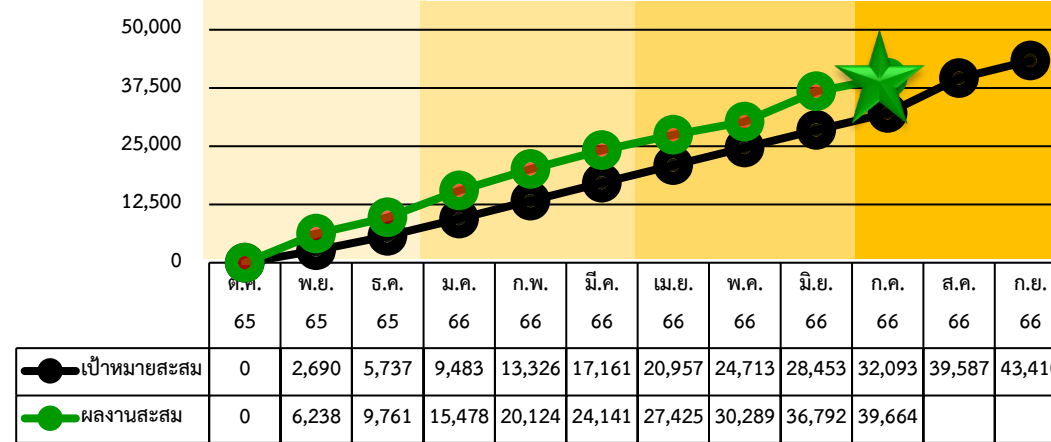
งบประมาณ : 61.6394 ล้านบาท
 ผลเบิกจ่าย : 48.3425 ล้านบาท
 ร้อยละ 78.43

รับผิดชอบโดย :
 สอส.

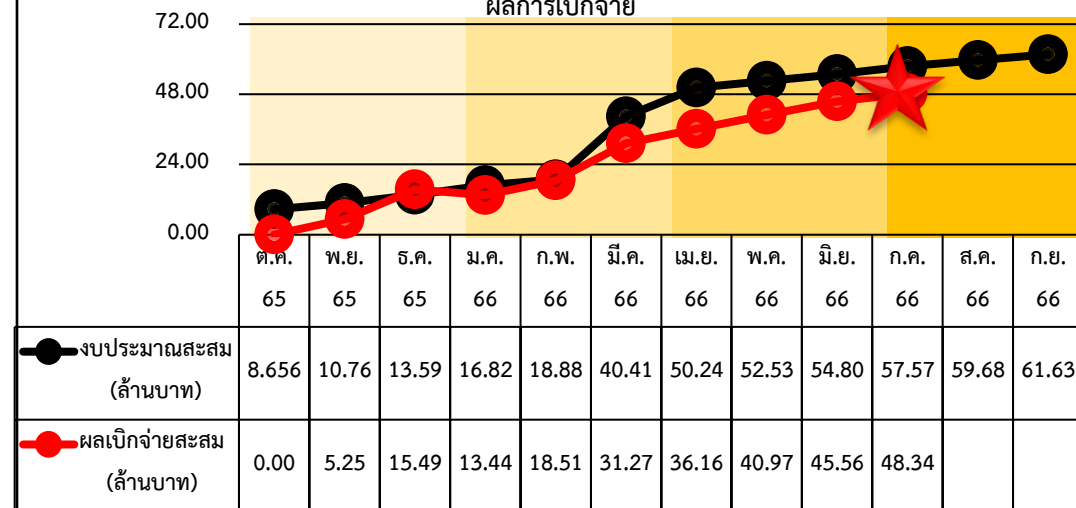
เป้าหมาย 43,410 ตัน
 ผลงาน 39,664 ตัน
 (ร้อยละ 91.37)

1. มิติด้านศักยภาพ (เป็นไปตามแผน) ▶ ปานกลาง
2. มิติด้านประสิทธิภาพ (ทันเวลา คุ่มค่า) ▶ ปานกลาง
3. มิติด้านคุณภาพ (เป็นไปตามเกณฑ์/มาตรฐาน) ▶ ปานกลาง
4. มิติด้านเอกภาพ (การบูรณาการ/ประสานงาน) ▶ ปานกลาง
5. มิติด้านรูปธรรม (ความต่อเนื่อง/ความเสถียรภาพ) ▶ ปานกลาง

ผลการดำเนินงาน



ผลการเบิกจ่าย





การติดตามผลการดำเนินงานแบบมุ่งผลสัมฤทธิ์ ปี 2566



โครงการ / ผลผลิต / กิจกรรม	เป้าหมาย	ผลการดำเนินงาน	หมายเหตุ																																																																														
<p>ผลผลิตพัฒนาศักยภาพด้านปศุสัตว์ กิจกรรม : ความหลากหลายทางชีวภาพ ด้านปศุสัตว์ วัตถุประสงค์ : อนุรักษ์ ฟื้นฟูความหลากหลายทางชีวภาพด้านปศุสัตว์ นำไปใช้ประโยชน์โดยขึ้นทะเบียนพันธุ์สัตว์ อนุรักษ์พันธุ์พืชอาหารสัตว์ และครอบครองเชื้อจุลินทรีย์ด้านปศุสัตว์ ตัวชี้วัดเชิงปริมาณ : ขึ้นทะเบียนพันธุ์สัตว์ อนุรักษ์พันธุ์พืชอาหารสัตว์และครอบครองเชื้อจุลินทรีย์ด้านปศุสัตว์ งบประมาณ : 8.0831 ล้านบาท ผลเบิกจ่าย : 6.3920 ล้านบาท ร้อยละ 79.08</p>	<p>รับผิดชอบโดย : สอส. สพพ. และ สสช.</p> <p>เป้าหมาย 970 สายพันธุ์ ผลงาน 1,007 สายพันธุ์ (ร้อยละ 103.81)</p>	<p>ผลการดำเนินงาน</p> <table border="1"> <thead> <tr> <th></th> <th>ต.ค. 65</th> <th>พ.ย. 65</th> <th>ธ.ค. 65</th> <th>ม.ค. 66</th> <th>ก.พ. 66</th> <th>มี.ค. 66</th> <th>เม.ย. 66</th> <th>พ.ค. 66</th> <th>มิ.ย. 66</th> <th>ก.ค. 66</th> <th>ส.ค. 66</th> <th>ก.ย. 66</th> </tr> </thead> <tbody> <tr> <td>● เป้าหมายสะสม</td> <td>40</td> <td>80</td> <td>160</td> <td>250</td> <td>350</td> <td>465</td> <td>590</td> <td>715</td> <td>810</td> <td>890</td> <td>930</td> <td>970</td> </tr> <tr> <td>● ผลงานสะสม</td> <td>0</td> <td>194</td> <td>309</td> <td>426</td> <td>571</td> <td>714</td> <td>779</td> <td>877</td> <td>974</td> <td>1,007</td> <td></td> <td></td> </tr> </tbody> </table> <p>ผลการเบิกจ่าย</p> <table border="1"> <thead> <tr> <th></th> <th>ต.ค. 65</th> <th>พ.ย. 65</th> <th>ธ.ค. 65</th> <th>ม.ค. 66</th> <th>ก.พ. 66</th> <th>มี.ค. 66</th> <th>เม.ย. 66</th> <th>พ.ค. 66</th> <th>มิ.ย. 66</th> <th>ก.ค. 66</th> <th>ส.ค. 66</th> <th>ก.ย. 66</th> </tr> </thead> <tbody> <tr> <td>● งบประมาณสะสม (ล้านบาท)</td> <td>0.53</td> <td>0.60</td> <td>2.67</td> <td>3.07</td> <td>3.13</td> <td>6.52</td> <td>7.48</td> <td>7.57</td> <td>7.63</td> <td>7.94</td> <td>8.02</td> <td>8.08</td> </tr> <tr> <td>● ผลเบิกจ่ายสะสม (ล้านบาท)</td> <td>0.00</td> <td>0.20</td> <td>0.43</td> <td>0.61</td> <td>0.93</td> <td>5.45</td> <td>5.62</td> <td>5.76</td> <td>6.20</td> <td>6.39</td> <td></td> <td></td> </tr> </tbody> </table>		ต.ค. 65	พ.ย. 65	ธ.ค. 65	ม.ค. 66	ก.พ. 66	มี.ค. 66	เม.ย. 66	พ.ค. 66	มิ.ย. 66	ก.ค. 66	ส.ค. 66	ก.ย. 66	● เป้าหมายสะสม	40	80	160	250	350	465	590	715	810	890	930	970	● ผลงานสะสม	0	194	309	426	571	714	779	877	974	1,007				ต.ค. 65	พ.ย. 65	ธ.ค. 65	ม.ค. 66	ก.พ. 66	มี.ค. 66	เม.ย. 66	พ.ค. 66	มิ.ย. 66	ก.ค. 66	ส.ค. 66	ก.ย. 66	● งบประมาณสะสม (ล้านบาท)	0.53	0.60	2.67	3.07	3.13	6.52	7.48	7.57	7.63	7.94	8.02	8.08	● ผลเบิกจ่ายสะสม (ล้านบาท)	0.00	0.20	0.43	0.61	0.93	5.45	5.62	5.76	6.20	6.39			
	ต.ค. 65	พ.ย. 65	ธ.ค. 65	ม.ค. 66	ก.พ. 66	มี.ค. 66	เม.ย. 66	พ.ค. 66	มิ.ย. 66	ก.ค. 66	ส.ค. 66	ก.ย. 66																																																																					
● เป้าหมายสะสม	40	80	160	250	350	465	590	715	810	890	930	970																																																																					
● ผลงานสะสม	0	194	309	426	571	714	779	877	974	1,007																																																																							
	ต.ค. 65	พ.ย. 65	ธ.ค. 65	ม.ค. 66	ก.พ. 66	มี.ค. 66	เม.ย. 66	พ.ค. 66	มิ.ย. 66	ก.ค. 66	ส.ค. 66	ก.ย. 66																																																																					
● งบประมาณสะสม (ล้านบาท)	0.53	0.60	2.67	3.07	3.13	6.52	7.48	7.57	7.63	7.94	8.02	8.08																																																																					
● ผลเบิกจ่ายสะสม (ล้านบาท)	0.00	0.20	0.43	0.61	0.93	5.45	5.62	5.76	6.20	6.39																																																																							
<ol style="list-style-type: none"> 1. มิติด้านศักยภาพ (เป็นไปตามแผน) ▶ ปานกลาง 2. มิติด้านประสิทธิภาพ (ทันเวลา คุ่มค่า) ▶ ปานกลาง 3. มิติด้านคุณภาพ (เป็นไปตามเกณฑ์/มาตรฐาน) ▶ ปานกลาง 4. มิติด้านเอกภาพ (การบูรณาการ/ประสานงาน) ▶ ปานกลาง 5. มิติด้านรูปธรรม (ความต่อเนื่อง/ความเสถียรภาพ) ▶ ปานกลาง 																																																																																	



การติดตามผลการดำเนินงานแบบมุ่งผลสัมฤทธิ์ ปี 2566



โครงการ / ผลผลิต / กิจกรรม	เป้าหมาย	ผลการดำเนินงาน	หมายเหตุ																																																																														
<p>ผลผลิตพัฒนาศักยภาพด้านปศุสัตว์ กิจกรรม : ส่งเสริมและพัฒนาการปศุสัตว์</p> <p>วัตถุประสงค์ : ถ่ายทอดเทคโนโลยีการเลี้ยงปศุสัตว์ การแปรรูปผลิตภัณฑ์ปศุสัตว์ และเพิ่มประสิทธิภาพการเลี้ยงสัตว์ เพิ่มมูลค่าสินค้าปศุสัตว์ให้แก่เกษตรกร</p> <p>ตัวชี้วัดเชิงปริมาณ : จำนวนเกษตรกรที่ได้รับประโยชน์</p> <p>งบประมาณ : 30.8237 ล้านบาท ผลเบิกจ่าย : 21.2281 ล้านบาท ร้อยละ 68.87</p> <div data-bbox="89 1092 879 1378" style="border: 1px solid black; padding: 5px;"> <ol style="list-style-type: none"> 1. มิติด้านศักยภาพ (เป็นไปตามแผน) ▶ ปานกลาง 2. มิติด้านประสิทธิภาพ (ทันเวลา คุ่มค่า) ▶ ปานกลาง 3. มิติด้านคุณภาพ (เป็นไปตามเกณฑ์/มาตรฐาน) ▶ ปานกลาง 4. มิติด้านเอกภาพ (การบูรณาการ/ประสานงาน) ▶ ปานกลาง 5. มิติด้านรูปธรรม (ความต่อเนื่อง/ความเสถียรภาพ) ▶ ปานกลาง </div>	<p>รับผิดชอบโดย : กสส. กผส. และ กพก.</p> <p>เป้าหมาย 8,436 ราย ผลงาน 7,750 ราย (ร้อยละ 91.87)</p>	<p>ผลการดำเนินงาน</p> <table border="1" data-bbox="1095 635 2165 806"> <thead> <tr> <th></th> <th>ต.ค. 65</th> <th>พ.ย. 65</th> <th>ธ.ค. 65</th> <th>ม.ค. 66</th> <th>ก.พ. 66</th> <th>มี.ค. 66</th> <th>เม.ย. 66</th> <th>พ.ค. 66</th> <th>มิ.ย. 66</th> <th>ก.ค. 66</th> <th>ส.ค. 66</th> <th>ก.ย. 66</th> </tr> </thead> <tbody> <tr> <td>● เป้าหมายสะสม</td> <td>108</td> <td>606</td> <td>1,734</td> <td>2,772</td> <td>3,520</td> <td>4,274</td> <td>5,807</td> <td>6,529</td> <td>7,181</td> <td>7,786</td> <td>8,361</td> <td>8,436</td> </tr> <tr> <td>● ผลงานสะสม</td> <td>0</td> <td>561</td> <td>1,978</td> <td>2,998</td> <td>4,943</td> <td>6,352</td> <td>6,751</td> <td>7,166</td> <td>7,481</td> <td>7,750</td> <td></td> <td></td> </tr> </tbody> </table> <p>ผลการเบิกจ่าย</p> <table border="1" data-bbox="1095 1099 2165 1378"> <thead> <tr> <th></th> <th>ต.ค. 65</th> <th>พ.ย. 65</th> <th>ธ.ค. 65</th> <th>ม.ค. 66</th> <th>ก.พ. 66</th> <th>มี.ค. 66</th> <th>เม.ย. 66</th> <th>พ.ค. 66</th> <th>มิ.ย. 66</th> <th>ก.ค. 66</th> <th>ส.ค. 66</th> <th>ก.ย. 66</th> </tr> </thead> <tbody> <tr> <td>● งบประมาณสะสม (ล้านบาท)</td> <td>6.59</td> <td>8.01</td> <td>12.16</td> <td>14.39</td> <td>15.13</td> <td>15.79</td> <td>22.78</td> <td>23.38</td> <td>23.82</td> <td>28.84</td> <td>29.95</td> <td>30.82</td> </tr> <tr> <td>● ผลเบิกจ่ายสะสม (ล้านบาท)</td> <td>0.00</td> <td>1.76</td> <td>4.49</td> <td>7.26</td> <td>11.05</td> <td>14.19</td> <td>15.73</td> <td>17.20</td> <td>19.04</td> <td>21.23</td> <td></td> <td></td> </tr> </tbody> </table>		ต.ค. 65	พ.ย. 65	ธ.ค. 65	ม.ค. 66	ก.พ. 66	มี.ค. 66	เม.ย. 66	พ.ค. 66	มิ.ย. 66	ก.ค. 66	ส.ค. 66	ก.ย. 66	● เป้าหมายสะสม	108	606	1,734	2,772	3,520	4,274	5,807	6,529	7,181	7,786	8,361	8,436	● ผลงานสะสม	0	561	1,978	2,998	4,943	6,352	6,751	7,166	7,481	7,750				ต.ค. 65	พ.ย. 65	ธ.ค. 65	ม.ค. 66	ก.พ. 66	มี.ค. 66	เม.ย. 66	พ.ค. 66	มิ.ย. 66	ก.ค. 66	ส.ค. 66	ก.ย. 66	● งบประมาณสะสม (ล้านบาท)	6.59	8.01	12.16	14.39	15.13	15.79	22.78	23.38	23.82	28.84	29.95	30.82	● ผลเบิกจ่ายสะสม (ล้านบาท)	0.00	1.76	4.49	7.26	11.05	14.19	15.73	17.20	19.04	21.23			
	ต.ค. 65	พ.ย. 65	ธ.ค. 65	ม.ค. 66	ก.พ. 66	มี.ค. 66	เม.ย. 66	พ.ค. 66	มิ.ย. 66	ก.ค. 66	ส.ค. 66	ก.ย. 66																																																																					
● เป้าหมายสะสม	108	606	1,734	2,772	3,520	4,274	5,807	6,529	7,181	7,786	8,361	8,436																																																																					
● ผลงานสะสม	0	561	1,978	2,998	4,943	6,352	6,751	7,166	7,481	7,750																																																																							
	ต.ค. 65	พ.ย. 65	ธ.ค. 65	ม.ค. 66	ก.พ. 66	มี.ค. 66	เม.ย. 66	พ.ค. 66	มิ.ย. 66	ก.ค. 66	ส.ค. 66	ก.ย. 66																																																																					
● งบประมาณสะสม (ล้านบาท)	6.59	8.01	12.16	14.39	15.13	15.79	22.78	23.38	23.82	28.84	29.95	30.82																																																																					
● ผลเบิกจ่ายสะสม (ล้านบาท)	0.00	1.76	4.49	7.26	11.05	14.19	15.73	17.20	19.04	21.23																																																																							



การติดตามผลการดำเนินงานแบบมุ่งผลสัมฤทธิ์ ปี 2566



โครงการ / ผลผลิต / กิจกรรม	เป้าหมาย	ผลการดำเนินงาน	หมายเหตุ																																																																														
<p>ผลผลิตพัฒนาศักยภาพด้านปศุสัตว์ กิจกรรม : จัดการสวัสดิภาพสัตว์</p> <p>วัตถุประสงค์ : คุ่มครองสวัสดิภาพสัตว์ ป้องกันการทารุณกรรม การจัดสวัสดิภาพสัตว์ จัดตั้งสถานพยาบาลสัตว์ บริการดูแลสุขภาพช้าง และควบคุมป้องกันโรคพิษสุนัขบ้า</p> <p>ตัวชี้วัดเชิงปริมาณ : จำนวนสัตว์ที่ได้รับบริการเสริมสร้างภูมิคุ้มกันโรคสัตว์</p> <p>งบประมาณ : 31.6965 ล้านบาท ผลเบิกจ่าย : 25.0437 ล้านบาท ร้อยละ 79.01</p> <div data-bbox="96 1092 879 1363" style="border: 1px solid blue; padding: 5px; margin-top: 10px;"> <ol style="list-style-type: none"> 1. มิติด้านศักยภาพ (เป็นไปตามแผน) ▶ ปานกลาง 2. มิติด้านประสิทธิภาพ (ทันเวลา คุ่มค่า) ▶ ปานกลาง 3. มิติด้านคุณภาพ (เป็นไปตามเกณฑ์/มาตรฐาน) ▶ ปานกลาง 4. มิติด้านเอกภาพ (การบูรณาการ/ประสานงาน) ▶ ปานกลาง 5. มิติด้านรูปธรรม (ความต่อเนื่อง/ความเสถียรภาพ) ▶ ปานกลาง </div>	<p>รับผิดชอบโดย : สคบ.</p> <p>เป้าหมาย 0.490 ล้านตัว ผลงาน 0.6734 ล้านตัว (ร้อยละ 137.44)</p>	<p style="text-align: center;">ผลการดำเนินงาน</p> <table border="1" style="width: 100%; text-align: center;"> <thead> <tr> <th></th> <th>ต.พ. 65</th> <th>พ.ย. 65</th> <th>ธ.ค. 65</th> <th>ม.ค. 66</th> <th>ก.พ. 66</th> <th>มี.ค. 66</th> <th>เม.ย. 66</th> <th>พ.ค. 66</th> <th>มิ.ย. 66</th> <th>ก.ค. 66</th> <th>ส.ค. 66</th> <th>ก.ย. 66</th> </tr> </thead> <tbody> <tr> <td>● เป้าหมายสะสม</td> <td>0.000</td> <td>0.000</td> <td>0.049</td> <td>0.098</td> <td>0.147</td> <td>0.196</td> <td>0.245</td> <td>0.294</td> <td>0.343</td> <td>0.392</td> <td>0.441</td> <td>0.490</td> </tr> <tr> <td>● ผลงานสะสม</td> <td>0.000</td> <td>0.014</td> <td>0.071</td> <td>0.170</td> <td>0.264</td> <td>0.4154</td> <td>0.469</td> <td>0.5343</td> <td>0.591</td> <td>0.673</td> <td></td> <td></td> </tr> </tbody> </table> <p style="text-align: center;">ผลการเบิกจ่าย</p> <table border="1" style="width: 100%; text-align: center;"> <thead> <tr> <th></th> <th>ต.พ. 65</th> <th>พ.ย. 65</th> <th>ธ.ค. 65</th> <th>ม.ค. 66</th> <th>ก.พ. 66</th> <th>มี.ค. 66</th> <th>เม.ย. 66</th> <th>พ.ค. 66</th> <th>มิ.ย. 66</th> <th>ก.ค. 66</th> <th>ส.ค. 66</th> <th>ก.ย. 66</th> </tr> </thead> <tbody> <tr> <td>● งบประมาณสะสม (ล้านบาท)</td> <td>1.03</td> <td>1.06</td> <td>18.74</td> <td>18.74</td> <td>18.79</td> <td>22.78</td> <td>24.64</td> <td>24.67</td> <td>27.65</td> <td>27.71</td> <td>27.71</td> <td>31.69</td> </tr> <tr> <td>● ผลเบิกจ่ายสะสม (ล้านบาท)</td> <td>0.00</td> <td>0.82</td> <td>2.78</td> <td>4.27</td> <td>5.50</td> <td>13.21</td> <td>14.11</td> <td>16.12</td> <td>24.09</td> <td>25.04</td> <td></td> <td></td> </tr> </tbody> </table>		ต.พ. 65	พ.ย. 65	ธ.ค. 65	ม.ค. 66	ก.พ. 66	มี.ค. 66	เม.ย. 66	พ.ค. 66	มิ.ย. 66	ก.ค. 66	ส.ค. 66	ก.ย. 66	● เป้าหมายสะสม	0.000	0.000	0.049	0.098	0.147	0.196	0.245	0.294	0.343	0.392	0.441	0.490	● ผลงานสะสม	0.000	0.014	0.071	0.170	0.264	0.4154	0.469	0.5343	0.591	0.673				ต.พ. 65	พ.ย. 65	ธ.ค. 65	ม.ค. 66	ก.พ. 66	มี.ค. 66	เม.ย. 66	พ.ค. 66	มิ.ย. 66	ก.ค. 66	ส.ค. 66	ก.ย. 66	● งบประมาณสะสม (ล้านบาท)	1.03	1.06	18.74	18.74	18.79	22.78	24.64	24.67	27.65	27.71	27.71	31.69	● ผลเบิกจ่ายสะสม (ล้านบาท)	0.00	0.82	2.78	4.27	5.50	13.21	14.11	16.12	24.09	25.04			
	ต.พ. 65	พ.ย. 65	ธ.ค. 65	ม.ค. 66	ก.พ. 66	มี.ค. 66	เม.ย. 66	พ.ค. 66	มิ.ย. 66	ก.ค. 66	ส.ค. 66	ก.ย. 66																																																																					
● เป้าหมายสะสม	0.000	0.000	0.049	0.098	0.147	0.196	0.245	0.294	0.343	0.392	0.441	0.490																																																																					
● ผลงานสะสม	0.000	0.014	0.071	0.170	0.264	0.4154	0.469	0.5343	0.591	0.673																																																																							
	ต.พ. 65	พ.ย. 65	ธ.ค. 65	ม.ค. 66	ก.พ. 66	มี.ค. 66	เม.ย. 66	พ.ค. 66	มิ.ย. 66	ก.ค. 66	ส.ค. 66	ก.ย. 66																																																																					
● งบประมาณสะสม (ล้านบาท)	1.03	1.06	18.74	18.74	18.79	22.78	24.64	24.67	27.65	27.71	27.71	31.69																																																																					
● ผลเบิกจ่ายสะสม (ล้านบาท)	0.00	0.82	2.78	4.27	5.50	13.21	14.11	16.12	24.09	25.04																																																																							



การติดตามผลการดำเนินงานแบบมุ่งผลลัพธ์ ปี 2566



โครงการ / ผลผลิต / กิจกรรม	เป้าหมาย	ผลการดำเนินงาน	หมายเหตุ																																							
<p>ผลผลิตพัฒนาศักยภาพด้านปศุสัตว์ กิจกรรม : จัดการสวัสดิภาพสัตว์ (ทำหมัน)</p> <p>วัตถุประสงค์ :</p> <ol style="list-style-type: none"> เพื่อให้สัตว์ได้รับการคุ้มครองสวัสดิภาพสัตว์ตามกฎหมายว่าด้วยการป้องกัน การทารุณกรรมและการจัดสวัสดิภาพสัตว์ เพื่อให้สัตว์ที่ถูกทารุณกรรมหรือสัตว์ที่ตกอยู่ใน ภัยอันตรายได้รับการดูแลรักษาพยาบาล เพื่อพัฒนาและเพิ่มศักยภาพด้านการควบคุมโรคใน สัตว์เลี้ยงให้เป็นไปอย่างมีประสิทธิภาพ <p>ตัวชี้วัดเชิงปริมาณ : จำนวนสัตว์ที่ได้รับการผ่าตัด ทำหมัน</p>	<p>รับผิดชอบโดย : กสบ.</p> <p>เป้าหมาย 18,000 ตัว ผลงาน 18,584 ตัว (ร้อยละ 103.24)</p>	<p>ผลการดำเนินงาน</p> <table border="1"> <thead> <tr> <th></th> <th>ต.พ.</th> <th>พ.ย.</th> <th>ธ.ค.</th> <th>ม.ค.</th> <th>ก.พ.</th> <th>มี.ค.</th> <th>เม.ย.</th> <th>พ.ค.</th> <th>มิ.ย.</th> <th>ก.ค.</th> <th>ส.ค.</th> <th>ก.ย.</th> </tr> </thead> <tbody> <tr> <td>เป้าหมายสะสม</td> <td>1,450</td> <td>2,900</td> <td>4,400</td> <td>5,900</td> <td>7,450</td> <td>9,000</td> <td>10,550</td> <td>12,100</td> <td>13,600</td> <td>15,100</td> <td>16,550</td> <td>18,000</td> </tr> <tr> <td>ผลงานสะสม</td> <td>0</td> <td>3,054</td> <td>5,395</td> <td>8,109</td> <td>10,310</td> <td>13,329</td> <td>14,905</td> <td>16,339</td> <td>17,475</td> <td>18,584</td> <td></td> <td></td> </tr> </tbody> </table>		ต.พ.	พ.ย.	ธ.ค.	ม.ค.	ก.พ.	มี.ค.	เม.ย.	พ.ค.	มิ.ย.	ก.ค.	ส.ค.	ก.ย.	เป้าหมายสะสม	1,450	2,900	4,400	5,900	7,450	9,000	10,550	12,100	13,600	15,100	16,550	18,000	ผลงานสะสม	0	3,054	5,395	8,109	10,310	13,329	14,905	16,339	17,475	18,584			
	ต.พ.	พ.ย.	ธ.ค.	ม.ค.	ก.พ.	มี.ค.	เม.ย.	พ.ค.	มิ.ย.	ก.ค.	ส.ค.	ก.ย.																														
เป้าหมายสะสม	1,450	2,900	4,400	5,900	7,450	9,000	10,550	12,100	13,600	15,100	16,550	18,000																														
ผลงานสะสม	0	3,054	5,395	8,109	10,310	13,329	14,905	16,339	17,475	18,584																																
<ol style="list-style-type: none"> มิติด้านศักยภาพ (เป็นไปตามแผน) ▶ ปานกลาง มิติด้านประสิทธิภาพ (ทันเวลา คุ่มค่า) ▶ ปานกลาง มิติด้านคุณภาพ (เป็นไปตามเกณฑ์/มาตรฐาน) ▶ ปานกลาง มิติด้านเอกภาพ (การบูรณาการ/ประสานงาน) ▶ ปานกลาง มิติด้านรูปธรรม (ความต่อเนื่อง/ความเสถียรภาพ) ▶ ปานกลาง 																																										



การติดตามผลการดำเนินงานแบบมุ่งผลสัมฤทธิ์ ปี 2566



โครงการ / ผลผลิต / กิจกรรม	เป้าหมาย	ผลการดำเนินงาน	หมายเหตุ																																																																														
<p>ผลผลิตพัฒนาศักยภาพด้านปศุสัตว์ กิจกรรม : ฝึกระวัง ป้องกัน ควบคุม และ ชั้นสูตรโรคสัตว์</p> <p>วัตถุประสงค์ : ควบคุมการเคลื่อนย้ายและ บังคับใช้กฎหมาย ฝึกระวังโรคทาง ห้องปฏิบัติการ ตรวจวิเคราะห์ วินิจฉัยและ ชั้นสูตรโรคสัตว์</p> <p>ตัวชี้วัดเชิงปริมาณ : จำนวนตัวอย่างที่ได้รับ การตรวจวิเคราะห์ วินิจฉัย และชั้นสูตรโรคสัตว์</p> <p>งบประมาณ : 346.7072 ล้านบาท ผลเบิกจ่าย : 252.9669 ล้านบาท ร้อยละ 72.96</p>	<p>รับผิดชอบโดย : กสก. และ สสช.</p> <p>เป้าหมาย 247,848 ตัวอย่าง ผลงาน 217,007 ตัวอย่าง (ร้อยละ 87.56)</p>	<p>ผลการดำเนินงาน</p> <table border="1"> <thead> <tr> <th></th> <th>ต.ค. 65</th> <th>พ.ย. 65</th> <th>ธ.ค. 65</th> <th>ม.ค. 66</th> <th>ก.พ. 66</th> <th>มี.ค. 66</th> <th>เม.ย. 66</th> <th>พ.ค. 66</th> <th>มิ.ย. 66</th> <th>ก.ค. 66</th> <th>ส.ค. 66</th> <th>ก.ย. 66</th> </tr> </thead> <tbody> <tr> <td>เป้าหมายสะสม</td> <td>19,285</td> <td>39,011</td> <td>58,897</td> <td>79,986</td> <td>101,060</td> <td>122,141</td> <td>143,226</td> <td>164,324</td> <td>185,431</td> <td>206,431</td> <td>227,136</td> <td>247,848</td> </tr> <tr> <td>ผลงานสะสม</td> <td>0</td> <td>44,427</td> <td>65,474</td> <td>91,779</td> <td>111,551</td> <td>136,871</td> <td>156,944</td> <td>175,890</td> <td>195,405</td> <td>217,007</td> <td></td> <td></td> </tr> </tbody> </table> <p>ผลการเบิกจ่าย</p> <table border="1"> <thead> <tr> <th></th> <th>ต.ค. 65</th> <th>พ.ย. 65</th> <th>ธ.ค. 65</th> <th>ม.ค. 66</th> <th>ก.พ. 66</th> <th>มี.ค. 66</th> <th>เม.ย. 66</th> <th>พ.ค. 66</th> <th>มิ.ย. 66</th> <th>ก.ค. 66</th> <th>ส.ค. 66</th> <th>ก.ย. 66</th> </tr> </thead> <tbody> <tr> <td>งบประมาณสะสม (ล้านบาท)</td> <td>15.91</td> <td>24.01</td> <td>158.80</td> <td>168.99</td> <td>192.96</td> <td>230.75</td> <td>273.93</td> <td>291.33</td> <td>313.50</td> <td>326.95</td> <td>335.98</td> <td>346.70</td> </tr> <tr> <td>ผลเบิกจ่ายสะสม (ล้านบาท)</td> <td>0.00</td> <td>21.25</td> <td>55.60</td> <td>92.83</td> <td>124.93</td> <td>163.26</td> <td>178.82</td> <td>205.04</td> <td>237.30</td> <td>252.97</td> <td></td> <td></td> </tr> </tbody> </table>		ต.ค. 65	พ.ย. 65	ธ.ค. 65	ม.ค. 66	ก.พ. 66	มี.ค. 66	เม.ย. 66	พ.ค. 66	มิ.ย. 66	ก.ค. 66	ส.ค. 66	ก.ย. 66	เป้าหมายสะสม	19,285	39,011	58,897	79,986	101,060	122,141	143,226	164,324	185,431	206,431	227,136	247,848	ผลงานสะสม	0	44,427	65,474	91,779	111,551	136,871	156,944	175,890	195,405	217,007				ต.ค. 65	พ.ย. 65	ธ.ค. 65	ม.ค. 66	ก.พ. 66	มี.ค. 66	เม.ย. 66	พ.ค. 66	มิ.ย. 66	ก.ค. 66	ส.ค. 66	ก.ย. 66	งบประมาณสะสม (ล้านบาท)	15.91	24.01	158.80	168.99	192.96	230.75	273.93	291.33	313.50	326.95	335.98	346.70	ผลเบิกจ่ายสะสม (ล้านบาท)	0.00	21.25	55.60	92.83	124.93	163.26	178.82	205.04	237.30	252.97			
	ต.ค. 65	พ.ย. 65	ธ.ค. 65	ม.ค. 66	ก.พ. 66	มี.ค. 66	เม.ย. 66	พ.ค. 66	มิ.ย. 66	ก.ค. 66	ส.ค. 66	ก.ย. 66																																																																					
เป้าหมายสะสม	19,285	39,011	58,897	79,986	101,060	122,141	143,226	164,324	185,431	206,431	227,136	247,848																																																																					
ผลงานสะสม	0	44,427	65,474	91,779	111,551	136,871	156,944	175,890	195,405	217,007																																																																							
	ต.ค. 65	พ.ย. 65	ธ.ค. 65	ม.ค. 66	ก.พ. 66	มี.ค. 66	เม.ย. 66	พ.ค. 66	มิ.ย. 66	ก.ค. 66	ส.ค. 66	ก.ย. 66																																																																					
งบประมาณสะสม (ล้านบาท)	15.91	24.01	158.80	168.99	192.96	230.75	273.93	291.33	313.50	326.95	335.98	346.70																																																																					
ผลเบิกจ่ายสะสม (ล้านบาท)	0.00	21.25	55.60	92.83	124.93	163.26	178.82	205.04	237.30	252.97																																																																							
<ol style="list-style-type: none"> 1. มิติด้านศักยภาพ (เป็นไปตามแผน) ▶ ปานกลาง 2. มิติด้านประสิทธิภาพ (ทันเวลา คุ่มค่า) ▶ ปานกลาง 3. มิติด้านคุณภาพ (เป็นไปตามเกณฑ์/มาตรฐาน) ▶ ปานกลาง 4. มิติด้านเอกภาพ (การบูรณาการ/ประสานงาน) ▶ ปานกลาง 5. มิติด้านรูปธรรม (ความต่อเนื่อง/ความเสถียรภาพ) ▶ ปานกลาง 																																																																																	



การติดตามผลการดำเนินงานแบบมุ่งผลสัมฤทธิ์ ปี 2566



โครงการ / ผลผลิต / กิจกรรม	เป้าหมาย	ผลการดำเนินงาน	หมายเหตุ																																																																														
<p>ผลผลิตพัฒนาศักยภาพด้านปศุสัตว์ กิจกรรม : พัฒนาเทคโนโลยีสารสนเทศและการสื่อสาร วัตถุประสงค์ : จัดหาครุภัณฑ์คอมพิวเตอร์ทดแทนและเพิ่มประสิทธิภาพ ปรับปรุงระบบเครือข่าย บำรุงรักษาระบบ เพื่อสนับสนุนการบริการประชาชน และงานตามภารกิจของกรมปศุสัตว์ ตัวชี้วัดเชิงปริมาณ : อัตราการเข้าถึงและใช้ประโยชน์จากเทคโนโลยีสารสนเทศและการสื่อสารของกรมปศุสัตว์ งบประมาณ : 61.1362 ล้านบาท ผลเบิกจ่าย : 48.4012 ล้านบาท ร้อยละ 79.17</p>	<p>รับผิดชอบโดย : ศทส. เป้าหมาย 1 ระบบ ผลงาน 1 ระบบ ร้อยละ 100</p>	<p>ผลการดำเนินงาน</p> <table border="1"> <tr> <td></td> <td>ต.ค. 65</td> <td>พ.ย. 65</td> <td>ธ.ค. 65</td> <td>ม.ค. 66</td> <td>ก.พ. 66</td> <td>มี.ค. 66</td> <td>เม.ย. 66</td> <td>พ.ค. 66</td> <td>มิ.ย. 66</td> <td>ก.ค. 66</td> <td>ส.ค. 66</td> <td>ก.ย. 66</td> </tr> <tr> <td>● เป้าหมายสะสม</td> <td>0</td> <td>0</td> <td>0</td> <td>0</td> <td>0</td> <td>0</td> <td>0</td> <td>0</td> <td>1</td> <td></td> <td></td> <td></td> </tr> <tr> <td>● ผลงานสะสม</td> <td>0</td> <td>0</td> <td>0</td> <td>0</td> <td>0</td> <td>0</td> <td>0</td> <td>0</td> <td>0</td> <td></td> <td></td> <td></td> </tr> </table> <p>ผลการเบิกจ่าย</p> <table border="1"> <tr> <td></td> <td>ต.ค. 65</td> <td>พ.ย. 65</td> <td>ธ.ค. 65</td> <td>ม.ค. 66</td> <td>ก.พ. 66</td> <td>มี.ค. 66</td> <td>เม.ย. 66</td> <td>พ.ค. 66</td> <td>มิ.ย. 66</td> <td>ก.ค. 66</td> <td>ส.ค. 66</td> <td>ก.ย. 66</td> </tr> <tr> <td>● งบประมาณสะสม (ล้านบาท)</td> <td>1.27</td> <td>2.63</td> <td>34.18</td> <td>35.28</td> <td>36.33</td> <td>40.36</td> <td>42.16</td> <td>43.33</td> <td>56.74</td> <td>58.01</td> <td>59.05</td> <td>61.13</td> </tr> <tr> <td>● ผลเบิกจ่ายสะสม (ล้านบาท)</td> <td>0.00</td> <td>5.25</td> <td>22.34</td> <td>25.32</td> <td>28.31</td> <td>32.05</td> <td>38.69</td> <td>40.71</td> <td>42.65</td> <td>48.40</td> <td></td> <td></td> </tr> </table>		ต.ค. 65	พ.ย. 65	ธ.ค. 65	ม.ค. 66	ก.พ. 66	มี.ค. 66	เม.ย. 66	พ.ค. 66	มิ.ย. 66	ก.ค. 66	ส.ค. 66	ก.ย. 66	● เป้าหมายสะสม	0	0	0	0	0	0	0	0	1				● ผลงานสะสม	0	0	0	0	0	0	0	0	0					ต.ค. 65	พ.ย. 65	ธ.ค. 65	ม.ค. 66	ก.พ. 66	มี.ค. 66	เม.ย. 66	พ.ค. 66	มิ.ย. 66	ก.ค. 66	ส.ค. 66	ก.ย. 66	● งบประมาณสะสม (ล้านบาท)	1.27	2.63	34.18	35.28	36.33	40.36	42.16	43.33	56.74	58.01	59.05	61.13	● ผลเบิกจ่ายสะสม (ล้านบาท)	0.00	5.25	22.34	25.32	28.31	32.05	38.69	40.71	42.65	48.40			
	ต.ค. 65	พ.ย. 65	ธ.ค. 65	ม.ค. 66	ก.พ. 66	มี.ค. 66	เม.ย. 66	พ.ค. 66	มิ.ย. 66	ก.ค. 66	ส.ค. 66	ก.ย. 66																																																																					
● เป้าหมายสะสม	0	0	0	0	0	0	0	0	1																																																																								
● ผลงานสะสม	0	0	0	0	0	0	0	0	0																																																																								
	ต.ค. 65	พ.ย. 65	ธ.ค. 65	ม.ค. 66	ก.พ. 66	มี.ค. 66	เม.ย. 66	พ.ค. 66	มิ.ย. 66	ก.ค. 66	ส.ค. 66	ก.ย. 66																																																																					
● งบประมาณสะสม (ล้านบาท)	1.27	2.63	34.18	35.28	36.33	40.36	42.16	43.33	56.74	58.01	59.05	61.13																																																																					
● ผลเบิกจ่ายสะสม (ล้านบาท)	0.00	5.25	22.34	25.32	28.31	32.05	38.69	40.71	42.65	48.40																																																																							
<ol style="list-style-type: none"> 1. มิติด้านศักยภาพ (เป็นไปตามแผน) ▶ ปานกลาง 2. มิติด้านประสิทธิภาพ (ทันเวลา คุ่มค่า) ▶ ปานกลาง 3. มิติด้านคุณภาพ (เป็นไปตามเกณฑ์/มาตรฐาน) ▶ ปานกลาง 4. มิติด้านเอกภาพ (การบูรณาการ/ประสานงาน) ▶ ปานกลาง 5. มิติด้านรูปธรรม (ความต่อเนื่อง/ความเสถียรภาพ) ▶ ปานกลาง 																																																																																	