



# การติดตามผลการดำเนินงานแบบมุ่งผลสัมฤทธิ์ ปี 2566

## พื้นฐานด้านการสร้างความสามารถในการแข่งขัน ข้อมูลประจำเดือนมิถุนายน 2566

| กิจกรรม  | ผลการดำเนินงาน   | งบประมาณ   |
|--|--|--|
| 1. กิจกรรม : พัฒนาปรับปรุงพันธุ์สัตว์           | เป้าหมาย 0.6772 ล้านตัว<br>ผลงาน 0.6631 ล้านตัว (ร้อยละ 97.92)  | งบประมาณ : 198.4234 ล้านบาท<br>ผลเบิกจ่าย : 137.1735 ล้านบาท<br>(ร้อยละ 69.13)  |
| 2. กิจกรรม : พัฒนาอาหารสัตว์                    | เป้าหมาย 43,410 ตัน<br>ผลงาน 36,792 ตัน (ร้อยละ 84.76)          | งบประมาณ : 61.6394 ล้านบาท<br>ผลเบิกจ่าย : 45.5622 ล้านบาท<br>(ร้อยละ 73.92)    |
| 3. กิจกรรม : ความหลากหลายทางชีวภาพด้านปศุสัตว์  | เป้าหมาย 970 สายพันธุ์<br>ผลงาน 974 สายพันธุ์ (ร้อยละ 100.41)   | งบประมาณ : 8.0831 ล้านบาท<br>ผลเบิกจ่าย : 6.1992 ล้านบาท<br>(ร้อยละ 76.69)      |
| 4. กิจกรรม : ส่งเสริมและพัฒนาการปศุสัตว์      | เป้าหมาย 8,436 ราย<br>ผลงาน 7,481 ราย (ร้อยละ 88.68)          | งบประมาณ : 30.8237 ล้านบาท<br>ผลเบิกจ่าย : 19.0400 ล้านบาท<br>(ร้อยละ 61.77)  |





# การติดตามผลการดำเนินงานแบบมุ่งผลสัมฤทธิ์ ปี 2566

## พื้นฐานด้านการสร้างความสามารถในการแข่งขัน ข้อมูลประจำเดือนมิถุนายน 2566

| กิจกรรม   | ผลการดำเนินงาน   | งบประมาณ   |
|---|--|--|
| 5. กิจกรรม : จัดการสวัสดิภาพสัตว์<br><br> | เป้าหมาย 0.4900 ล้านตัว<br>ผลงาน 0.5909 ล้านตัว<br>(ร้อยละ 120.58)<br><br>ทำหมัน เป้าหมาย 18,000 ตัว<br>ผลงาน 17,475 ตัว<br>(ร้อยละ 97.08) | งบประมาณ : 31.6965 ล้านบาท<br>ผลเบิกจ่าย : 24.0917 ล้านบาท<br>(ร้อยละ 76.01)   |
| 6. กิจกรรม : เฝ้าระวัง ป้องกัน ควบคุม และชันสูตรโรคสัตว์<br>  | เป้าหมาย 247,848 ตัวอย่าง<br>ผลงาน 195,405 ตัวอย่าง<br>(ร้อยละ 78.84)  | งบประมาณ : 346.7072 ล้านบาท<br>ผลเบิกจ่าย : 237.3032 ล้านบาท<br>(ร้อยละ 68.44) |
| 7. กิจกรรม : พัฒนาเทคโนโลยีสารสนเทศและการสื่อสาร<br>   | เป้าหมาย 1 ระบบ<br>ผลงาน 1 ระบบ<br>(ร้อยละ 100)  | งบประมาณ : 61.1362 ล้านบาท<br>ผลเบิกจ่าย : 42.6489 ล้านบาท<br>(ร้อยละ 69.76)   |





# การติดตามผลการดำเนินงานแบบมุ่งผลสัมฤทธิ์ ปี 2566



| โครงการ / ผลผลิต / กิจกรรม | เป้าหมาย | ผลการดำเนินงาน | หมายเหตุ |
|----------------------------|----------|----------------|----------|
|----------------------------|----------|----------------|----------|

**ผลผลิตพัฒนาศักยภาพด้านบุคคล**  
**กิจกรรม : พัฒนาปรับปรุงพันธุ์สัตว์**

รับผิดชอบโดย : สพพ.

**วัตถุประสงค์ :** พัฒนาปรับปรุงพันธุ์สัตว์และผลิตในศูนย์วิจัยและพัฒนาบำรุงพันธุ์สัตว์ต่าง ๆ เพื่อผลิตพันธุ์สัตว์พันธุ์ดีตามเกณฑ์มาตรฐานของกรมปศุสัตว์ เพื่อกระจายสัตว์พันธุ์ดีให้กับเกษตรกรผู้เลี้ยงสัตว์ นำไปขยายเป็นพ่อแม่พันธุ์สัตว์ ต่อไป

เป้าหมาย 0.6772 ล้านตัว  
 ผลงาน 0.6631 ล้านตัว  
 (ร้อยละ 97.92)

**ตัวชี้วัดเชิงปริมาณ :** จำนวนสัตว์พันธุ์ดีที่ผลิตได้

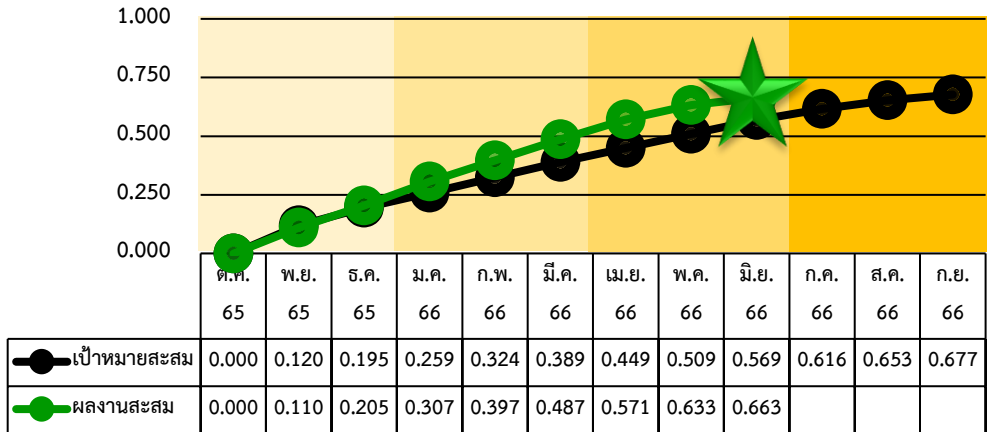
งบประมาณ : 198.4234 ล้านบาท

ผลเบิกจ่าย : 137.1735 ล้านบาท

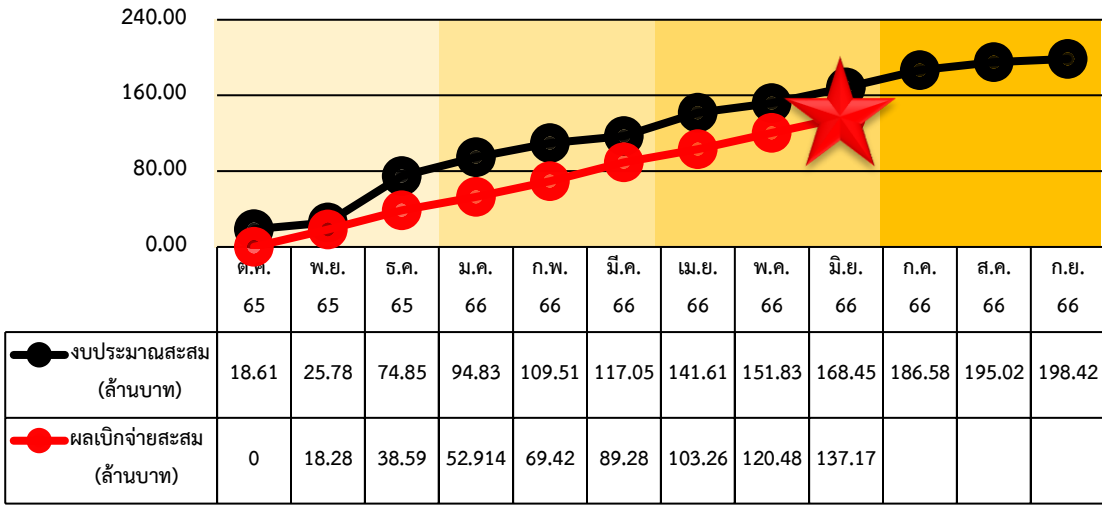
ร้อยละ 69.13

1. มิติด้านศักยภาพ (เป็นไปตามแผน) ▶ ปานกลาง
2. มิติด้านประสิทธิภาพ (ทันเวลา คุ่มค่า) ▶ ปานกลาง
3. มิติด้านคุณภาพ (เป็นไปตามเกณฑ์/มาตรฐาน) ▶ ปานกลาง
4. มิติด้านเอกภาพ (การบูรณาการ/ประสานงาน) ▶ ปานกลาง
5. มิติด้านรูปธรรม (ความต่อเนื่อง/ความเสถียรภาพ) ▶ ปานกลาง

ผลการดำเนินงาน



ผลการเบิกจ่าย





# การติดตามผลการดำเนินงานแบบมุ่งผลสัมฤทธิ์ ปี 2566



โครงการ / ผลผลิต / กิจกรรม

เป้าหมาย

ผลการดำเนินงาน

หมายเหตุ

**ผลผลิตพัฒนาศักยภาพด้านปศุสัตว์**

**กิจกรรม : พัฒนาอาหารสัตว์**

**วัตถุประสงค์ :** ผลิตพืชอาหารสัตว์พันธุ์ดี พัฒนาอาชีพการผลิตพืชอาหารสัตว์แก่เกษตรกร ผลิตเสบียงอาหารสัตว์ให้เพียงพอต่อความต้องการและขยายตลาดคลน ตลอดจนการถ่ายทอดเทคโนโลยีการผลิตอาหารสัตว์ที่มีคุณภาพแก่เกษตรกร

**ตัวชี้วัดเชิงปริมาณ :** จำนวนผลผลิตพืชอาหารสัตว์

งบประมาณ : 61.6394 ล้านบาท

ผลเบิกจ่าย : 45.5622 ล้านบาท

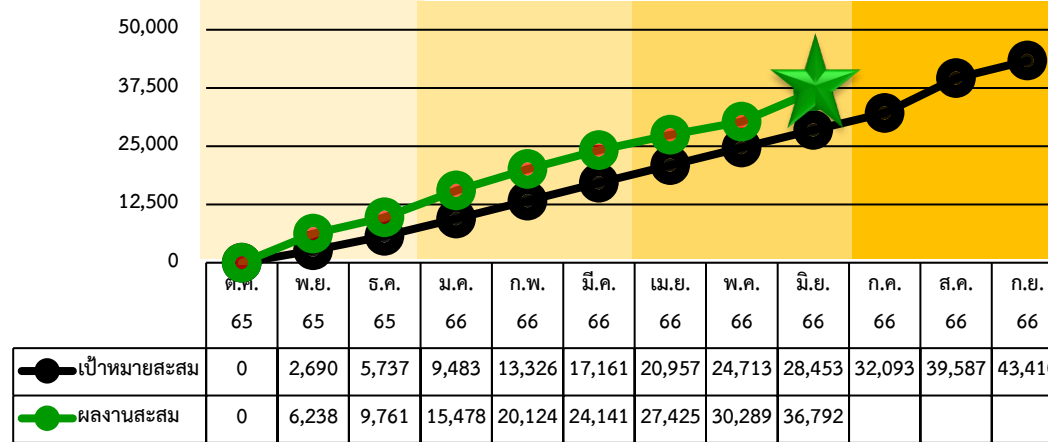
ร้อยละ 73.92

รับผิดชอบโดย :  
สอส.

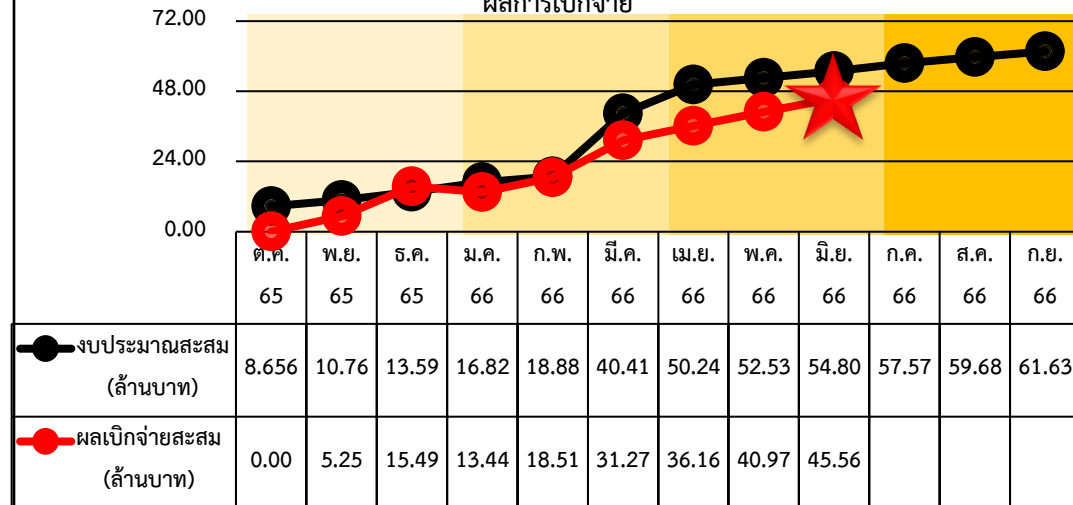
เป้าหมาย 43,410 ตัน  
ผลงาน 36,792 ตัน  
(ร้อยละ 84.76)

1. มิติด้านศักยภาพ (เป็นไปตามแผน) ▶ ปานกลาง
2. มิติด้านประสิทธิภาพ (ทันเวลา คุ่มค่า) ▶ ปานกลาง
3. มิติด้านคุณภาพ (เป็นไปตามเกณฑ์/มาตรฐาน) ▶ ปานกลาง
4. มิติด้านเอกภาพ (การบูรณาการ/ประสานงาน) ▶ ปานกลาง
5. มิติด้านรูปธรรม (ความต่อเนื่อง/ความเสถียรภาพ) ▶ ปานกลาง

ผลการดำเนินงาน



ผลการเบิกจ่าย





# การติดตามผลการดำเนินงานแบบมุ่งผลสัมฤทธิ์ ปี 2566



| โครงการ / ผลผลิต / กิจกรรม   | เป้าหมาย  | ผลการดำเนินงาน   | หมายเหตุ |         |         |          |          |         |          |          |         |          |         |         |         |                |    |    |     |     |     |     |     |     |     |     |     |     |             |   |     |     |     |     |     |     |     |     |  |  |  |  |         |         |         |         |         |          |          |         |          |         |         |         |                          |      |      |      |      |      |      |      |      |      |      |      |      |                            |      |      |      |      |      |      |      |      |      |  |  |  |  |
|--|---|--|----------|---------|---------|----------|----------|---------|----------|----------|---------|----------|---------|---------|---------|----------------|----|----|-----|-----|-----|-----|-----|-----|-----|-----|-----|-----|-------------|---|-----|-----|-----|-----|-----|-----|-----|-----|--|--|--|--|---------|---------|---------|---------|---------|----------|----------|---------|----------|---------|---------|---------|--------------------------|------|------|------|------|------|------|------|------|------|------|------|------|----------------------------|------|------|------|------|------|------|------|------|------|--|--|--|--|
| <p><b>ผลผลิตพัฒนาศักยภาพด้านปศุสัตว์</b><br/> <b>กิจกรรม : ความหลากหลายทางชีวภาพ</b><br/> <b>ด้านปศุสัตว์</b><br/> <b>วัตถุประสงค์ :</b> อนุรักษ์ พันธุ์ความหลากหลายทางชีวภาพด้านปศุสัตว์ นำไปใช้ประโยชน์โดยขึ้นทะเบียนพันธุ์สัตว์ อนุรักษ์พันธุ์พืชอาหารสัตว์ และครอบครองเชื้อจุลินทรีย์ด้านปศุสัตว์<br/> <b>ตัวชี้วัดเชิงปริมาณ :</b> ขึ้นทะเบียนพันธุ์สัตว์ อนุรักษ์พันธุ์พืชอาหารสัตว์และครอบครองเชื้อจุลินทรีย์ด้านปศุสัตว์<br/>           งบประมาณ : 8.0831 ล้านบาท<br/>           ผลเบิกจ่าย : 6.1992 ล้านบาท<br/>           ร้อยละ 76.69</p> | <p>รับผิดชอบโดย : สอส.<br/>           สพพ. และ สสช.</p> <p>เป้าหมาย 970 สายพันธุ์<br/>           ผลงาน 974 สายพันธุ์<br/>           (ร้อยละ 100.41)</p> | <p><b>ผลการดำเนินงาน</b></p> <table border="1"> <thead> <tr> <th></th> <th>ต.ค. 65</th> <th>พ.ย. 65</th> <th>ธ.ค. 65</th> <th>ม.ค. 66</th> <th>ก.พ. 66</th> <th>มี.ค. 66</th> <th>เม.ย. 66</th> <th>พ.ค. 66</th> <th>มิ.ย. 66</th> <th>ก.ค. 66</th> <th>ส.ค. 66</th> <th>ก.ย. 66</th> </tr> </thead> <tbody> <tr> <td>● เป้าหมายสะสม</td> <td>40</td> <td>80</td> <td>160</td> <td>250</td> <td>350</td> <td>465</td> <td>590</td> <td>715</td> <td>810</td> <td>890</td> <td>930</td> <td>970</td> </tr> <tr> <td>● ผลงานสะสม</td> <td>0</td> <td>194</td> <td>309</td> <td>426</td> <td>571</td> <td>714</td> <td>779</td> <td>877</td> <td>974</td> <td></td> <td></td> <td></td> </tr> </tbody> </table> <p><b>ผลการเบิกจ่าย</b></p> <table border="1"> <thead> <tr> <th></th> <th>ต.ค. 65</th> <th>พ.ย. 65</th> <th>ธ.ค. 65</th> <th>ม.ค. 66</th> <th>ก.พ. 66</th> <th>มี.ค. 66</th> <th>เม.ย. 66</th> <th>พ.ค. 66</th> <th>มิ.ย. 66</th> <th>ก.ค. 66</th> <th>ส.ค. 66</th> <th>ก.ย. 66</th> </tr> </thead> <tbody> <tr> <td>● งบประมาณสะสม (ล้านบาท)</td> <td>0.53</td> <td>0.60</td> <td>2.67</td> <td>3.07</td> <td>3.13</td> <td>6.52</td> <td>7.48</td> <td>7.57</td> <td>7.63</td> <td>7.94</td> <td>8.02</td> <td>8.08</td> </tr> <tr> <td>● ผลเบิกจ่ายสะสม (ล้านบาท)</td> <td>0.00</td> <td>0.20</td> <td>0.43</td> <td>0.61</td> <td>0.93</td> <td>5.45</td> <td>5.62</td> <td>5.76</td> <td>6.20</td> <td></td> <td></td> <td></td> </tr> </tbody> </table> |          | ต.ค. 65 | พ.ย. 65 | ธ.ค. 65  | ม.ค. 66  | ก.พ. 66 | มี.ค. 66 | เม.ย. 66 | พ.ค. 66 | มิ.ย. 66 | ก.ค. 66 | ส.ค. 66 | ก.ย. 66 | ● เป้าหมายสะสม | 40 | 80 | 160 | 250 | 350 | 465 | 590 | 715 | 810 | 890 | 930 | 970 | ● ผลงานสะสม | 0 | 194 | 309 | 426 | 571 | 714 | 779 | 877 | 974 |  |  |  |  | ต.ค. 65 | พ.ย. 65 | ธ.ค. 65 | ม.ค. 66 | ก.พ. 66 | มี.ค. 66 | เม.ย. 66 | พ.ค. 66 | มิ.ย. 66 | ก.ค. 66 | ส.ค. 66 | ก.ย. 66 | ● งบประมาณสะสม (ล้านบาท) | 0.53 | 0.60 | 2.67 | 3.07 | 3.13 | 6.52 | 7.48 | 7.57 | 7.63 | 7.94 | 8.02 | 8.08 | ● ผลเบิกจ่ายสะสม (ล้านบาท) | 0.00 | 0.20 | 0.43 | 0.61 | 0.93 | 5.45 | 5.62 | 5.76 | 6.20 |  |  |  |  |
|  | ต.ค. 65   | พ.ย. 65  | ธ.ค. 65  | ม.ค. 66 | ก.พ. 66 | มี.ค. 66 | เม.ย. 66 | พ.ค. 66 | มิ.ย. 66 | ก.ค. 66  | ส.ค. 66 | ก.ย. 66  |         |         |         |                |    |    |     |     |     |     |     |     |     |     |     |     |             |   |     |     |     |     |     |     |     |     |  |  |  |  |         |         |         |         |         |          |          |         |          |         |         |         |                          |      |      |      |      |      |      |      |      |      |      |      |      |                            |      |      |      |      |      |      |      |      |      |  |  |  |  |
| ● เป้าหมายสะสม   | 40  | 80   | 160      | 250     | 350     | 465      | 590      | 715     | 810      | 890      | 930     | 970      |         |         |         |                |    |    |     |     |     |     |     |     |     |     |     |     |             |   |     |     |     |     |     |     |     |     |  |  |  |  |         |         |         |         |         |          |          |         |          |         |         |         |                          |      |      |      |      |      |      |      |      |      |      |      |      |                            |      |      |      |      |      |      |      |      |      |  |  |  |  |
| ● ผลงานสะสม  | 0   | 194  | 309      | 426     | 571     | 714      | 779      | 877     | 974      |          |         |          |         |         |         |                |    |    |     |     |     |     |     |     |     |     |     |     |             |   |     |     |     |     |     |     |     |     |  |  |  |  |         |         |         |         |         |          |          |         |          |         |         |         |                          |      |      |      |      |      |      |      |      |      |      |      |      |                            |      |      |      |      |      |      |      |      |      |  |  |  |  |
|  | ต.ค. 65   | พ.ย. 65  | ธ.ค. 65  | ม.ค. 66 | ก.พ. 66 | มี.ค. 66 | เม.ย. 66 | พ.ค. 66 | มิ.ย. 66 | ก.ค. 66  | ส.ค. 66 | ก.ย. 66  |         |         |         |                |    |    |     |     |     |     |     |     |     |     |     |     |             |   |     |     |     |     |     |     |     |     |  |  |  |  |         |         |         |         |         |          |          |         |          |         |         |         |                          |      |      |      |      |      |      |      |      |      |      |      |      |                            |      |      |      |      |      |      |      |      |      |  |  |  |  |
| ● งบประมาณสะสม (ล้านบาท)   | 0.53  | 0.60   | 2.67     | 3.07    | 3.13    | 6.52     | 7.48     | 7.57    | 7.63     | 7.94     | 8.02    | 8.08     |         |         |         |                |    |    |     |     |     |     |     |     |     |     |     |     |             |   |     |     |     |     |     |     |     |     |  |  |  |  |         |         |         |         |         |          |          |         |          |         |         |         |                          |      |      |      |      |      |      |      |      |      |      |      |      |                            |      |      |      |      |      |      |      |      |      |  |  |  |  |
| ● ผลเบิกจ่ายสะสม (ล้านบาท)   | 0.00  | 0.20   | 0.43     | 0.61    | 0.93    | 5.45     | 5.62     | 5.76    | 6.20     |          |         |          |         |         |         |                |    |    |     |     |     |     |     |     |     |     |     |     |             |   |     |     |     |     |     |     |     |     |  |  |  |  |         |         |         |         |         |          |          |         |          |         |         |         |                          |      |      |      |      |      |      |      |      |      |      |      |      |                            |      |      |      |      |      |      |      |      |      |  |  |  |  |
| <ol style="list-style-type: none"> <li>1. มิติด้านศักยภาพ (เป็นไปตามแผน) ▶ ปานกลาง</li> <li>2. มิติด้านประสิทธิภาพ (ทันเวลา คุ่มค่า) ▶ ปานกลาง</li> <li>3. มิติด้านคุณภาพ (เป็นไปตามเกณฑ์/มาตรฐาน) ▶ ปานกลาง</li> <li>4. มิติด้านเอกภาพ (การบูรณาการ/ประสานงาน) ▶ ปานกลาง</li> <li>5. มิติด้านรูปธรรม (ความต่อเนื่อง/ความเสถียรภาพ) ▶ ปานกลาง</li> </ol>   |   |  |          |         |         |          |          |         |          |          |         |          |         |         |         |                |    |    |     |     |     |     |     |     |     |     |     |     |             |   |     |     |     |     |     |     |     |     |  |  |  |  |         |         |         |         |         |          |          |         |          |         |         |         |                          |      |      |      |      |      |      |      |      |      |      |      |      |                            |      |      |      |      |      |      |      |      |      |  |  |  |  |



# การติดตามผลการดำเนินงานแบบมุ่งผลสัมฤทธิ์ ปี 2566



| โครงการ / ผลผลิต / กิจกรรม   | เป้าหมาย   | ผลการดำเนินงาน  | หมายเหตุ |         |         |          |          |         |          |          |         |          |         |         |         |              |     |     |       |       |       |       |       |       |       |       |       |       |           |   |     |       |       |       |       |       |       |       |  |  |  |  |         |         |         |         |         |          |          |         |          |         |         |         |                        |      |      |       |       |       |       |       |       |       |       |       |       |                          |      |      |      |      |       |       |       |       |       |  |  |  |  |
|--|--|---|----------|---------|---------|----------|----------|---------|----------|----------|---------|----------|---------|---------|---------|--------------|-----|-----|-------|-------|-------|-------|-------|-------|-------|-------|-------|-------|-----------|---|-----|-------|-------|-------|-------|-------|-------|-------|--|--|--|--|---------|---------|---------|---------|---------|----------|----------|---------|----------|---------|---------|---------|------------------------|------|------|-------|-------|-------|-------|-------|-------|-------|-------|-------|-------|--------------------------|------|------|------|------|-------|-------|-------|-------|-------|--|--|--|--|
| <p><b>ผลผลิตพัฒนาศักยภาพด้านปศุสัตว์</b><br/> <b>กิจกรรม : ส่งเสริมและพัฒนาการปศุสัตว์</b></p> <p><b>วัตถุประสงค์ :</b> ถ่ายทอดเทคโนโลยีการเลี้ยงปศุสัตว์ การแปรรูปผลิตภัณฑ์ปศุสัตว์ และเพิ่มประสิทธิภาพการเลี้ยงสัตว์ เพิ่มมูลค่าสินค้าปศุสัตว์ให้แก่เกษตรกร</p> <p><b>ตัวชี้วัดเชิงปริมาณ :</b> จำนวนเกษตรกรที่ได้รับประโยชน์</p> <p>งบประมาณ : 30.8237 ล้านบาท<br/>           ผลเบิกจ่าย : 19.0400 ล้านบาท<br/>           ร้อยละ 61.77</p> <div data-bbox="89 1092 879 1378" style="border: 1px solid blue; padding: 5px;"> <ol style="list-style-type: none"> <li>1. มิติด้านศักยภาพ (เป็นไปตามแผน) ▶ ปานกลาง</li> <li>2. มิติด้านประสิทธิภาพ (ทันเวลา คุ่มค่า) ▶ ปานกลาง</li> <li>3. มิติด้านคุณภาพ (เป็นไปตามเกณฑ์/มาตรฐาน) ▶ ปานกลาง</li> <li>4. มิติด้านเอกภาพ (การบูรณาการ/ประสานงาน) ▶ ปานกลาง</li> <li>5. มิติด้านรูปธรรม (ความต่อเนื่อง/ความเสถียรภาพ) ▶ ปานกลาง</li> </ol> </div> | <p>รับผิดชอบโดย : กสส.<br/>           กผส. และ กพก.</p> <p>เป้าหมาย 8,436 ราย<br/>           ผลงาน 7,481 ราย<br/>           (ร้อยละ 88.68)</p> | <p><b>ผลการดำเนินงาน</b></p> <table border="1" data-bbox="1090 635 2170 811"> <thead> <tr> <th></th> <th>ต.พ. 65</th> <th>พ.ย. 65</th> <th>ธ.ค. 65</th> <th>ม.ค. 66</th> <th>ก.พ. 66</th> <th>มี.ค. 66</th> <th>เม.ย. 66</th> <th>พ.ค. 66</th> <th>มิ.ย. 66</th> <th>ก.ค. 66</th> <th>ส.ค. 66</th> <th>ก.ย. 66</th> </tr> </thead> <tbody> <tr> <td>เป้าหมายสะสม</td> <td>108</td> <td>606</td> <td>1,734</td> <td>2,772</td> <td>3,520</td> <td>4,274</td> <td>5,807</td> <td>6,529</td> <td>7,181</td> <td>7,786</td> <td>8,361</td> <td>8,436</td> </tr> <tr> <td>ผลงานสะสม</td> <td>0</td> <td>561</td> <td>1,978</td> <td>2,998</td> <td>4,943</td> <td>6,352</td> <td>6,751</td> <td>7,166</td> <td>7,481</td> <td></td> <td></td> <td></td> </tr> </tbody> </table> <p><b>ผลการเบิกจ่าย</b></p> <table border="1" data-bbox="1057 1096 2170 1378"> <thead> <tr> <th></th> <th>ต.พ. 65</th> <th>พ.ย. 65</th> <th>ธ.ค. 65</th> <th>ม.ค. 66</th> <th>ก.พ. 66</th> <th>มี.ค. 66</th> <th>เม.ย. 66</th> <th>พ.ค. 66</th> <th>มิ.ย. 66</th> <th>ก.ค. 66</th> <th>ส.ค. 66</th> <th>ก.ย. 66</th> </tr> </thead> <tbody> <tr> <td>งบประมาณสะสม (ล้านบาท)</td> <td>6.59</td> <td>8.01</td> <td>12.16</td> <td>14.39</td> <td>15.13</td> <td>15.79</td> <td>22.78</td> <td>23.38</td> <td>23.82</td> <td>28.84</td> <td>29.95</td> <td>30.82</td> </tr> <tr> <td>ผลเบิกจ่ายสะสม (ล้านบาท)</td> <td>0.00</td> <td>1.76</td> <td>4.49</td> <td>7.26</td> <td>11.05</td> <td>14.19</td> <td>15.73</td> <td>17.20</td> <td>19.04</td> <td></td> <td></td> <td></td> </tr> </tbody> </table> |          | ต.พ. 65 | พ.ย. 65 | ธ.ค. 65  | ม.ค. 66  | ก.พ. 66 | มี.ค. 66 | เม.ย. 66 | พ.ค. 66 | มิ.ย. 66 | ก.ค. 66 | ส.ค. 66 | ก.ย. 66 | เป้าหมายสะสม | 108 | 606 | 1,734 | 2,772 | 3,520 | 4,274 | 5,807 | 6,529 | 7,181 | 7,786 | 8,361 | 8,436 | ผลงานสะสม | 0 | 561 | 1,978 | 2,998 | 4,943 | 6,352 | 6,751 | 7,166 | 7,481 |  |  |  |  | ต.พ. 65 | พ.ย. 65 | ธ.ค. 65 | ม.ค. 66 | ก.พ. 66 | มี.ค. 66 | เม.ย. 66 | พ.ค. 66 | มิ.ย. 66 | ก.ค. 66 | ส.ค. 66 | ก.ย. 66 | งบประมาณสะสม (ล้านบาท) | 6.59 | 8.01 | 12.16 | 14.39 | 15.13 | 15.79 | 22.78 | 23.38 | 23.82 | 28.84 | 29.95 | 30.82 | ผลเบิกจ่ายสะสม (ล้านบาท) | 0.00 | 1.76 | 4.49 | 7.26 | 11.05 | 14.19 | 15.73 | 17.20 | 19.04 |  |  |  |  |
|  | ต.พ. 65  | พ.ย. 65   | ธ.ค. 65  | ม.ค. 66 | ก.พ. 66 | มี.ค. 66 | เม.ย. 66 | พ.ค. 66 | มิ.ย. 66 | ก.ค. 66  | ส.ค. 66 | ก.ย. 66  |         |         |         |              |     |     |       |       |       |       |       |       |       |       |       |       |           |   |     |       |       |       |       |       |       |       |  |  |  |  |         |         |         |         |         |          |          |         |          |         |         |         |                        |      |      |       |       |       |       |       |       |       |       |       |       |                          |      |      |      |      |       |       |       |       |       |  |  |  |  |
| เป้าหมายสะสม   | 108  | 606   | 1,734    | 2,772   | 3,520   | 4,274    | 5,807    | 6,529   | 7,181    | 7,786    | 8,361   | 8,436    |         |         |         |              |     |     |       |       |       |       |       |       |       |       |       |       |           |   |     |       |       |       |       |       |       |       |  |  |  |  |         |         |         |         |         |          |          |         |          |         |         |         |                        |      |      |       |       |       |       |       |       |       |       |       |       |                          |      |      |      |      |       |       |       |       |       |  |  |  |  |
| ผลงานสะสม  | 0  | 561   | 1,978    | 2,998   | 4,943   | 6,352    | 6,751    | 7,166   | 7,481    |          |         |          |         |         |         |              |     |     |       |       |       |       |       |       |       |       |       |       |           |   |     |       |       |       |       |       |       |       |  |  |  |  |         |         |         |         |         |          |          |         |          |         |         |         |                        |      |      |       |       |       |       |       |       |       |       |       |       |                          |      |      |      |      |       |       |       |       |       |  |  |  |  |
|  | ต.พ. 65  | พ.ย. 65   | ธ.ค. 65  | ม.ค. 66 | ก.พ. 66 | มี.ค. 66 | เม.ย. 66 | พ.ค. 66 | มิ.ย. 66 | ก.ค. 66  | ส.ค. 66 | ก.ย. 66  |         |         |         |              |     |     |       |       |       |       |       |       |       |       |       |       |           |   |     |       |       |       |       |       |       |       |  |  |  |  |         |         |         |         |         |          |          |         |          |         |         |         |                        |      |      |       |       |       |       |       |       |       |       |       |       |                          |      |      |      |      |       |       |       |       |       |  |  |  |  |
| งบประมาณสะสม (ล้านบาท)   | 6.59   | 8.01  | 12.16    | 14.39   | 15.13   | 15.79    | 22.78    | 23.38   | 23.82    | 28.84    | 29.95   | 30.82    |         |         |         |              |     |     |       |       |       |       |       |       |       |       |       |       |           |   |     |       |       |       |       |       |       |       |  |  |  |  |         |         |         |         |         |          |          |         |          |         |         |         |                        |      |      |       |       |       |       |       |       |       |       |       |       |                          |      |      |      |      |       |       |       |       |       |  |  |  |  |
| ผลเบิกจ่ายสะสม (ล้านบาท)   | 0.00   | 1.76  | 4.49     | 7.26    | 11.05   | 14.19    | 15.73    | 17.20   | 19.04    |          |         |          |         |         |         |              |     |     |       |       |       |       |       |       |       |       |       |       |           |   |     |       |       |       |       |       |       |       |  |  |  |  |         |         |         |         |         |          |          |         |          |         |         |         |                        |      |      |       |       |       |       |       |       |       |       |       |       |                          |      |      |      |      |       |       |       |       |       |  |  |  |  |



# การติดตามผลการดำเนินงานแบบมุ่งผลสัมฤทธิ์ ปี 2566



| โครงการ / ผลผลิต / กิจกรรม  | เป้าหมาย  | ผลการดำเนินงาน   | หมายเหตุ |         |         |          |          |         |          |          |         |          |         |         |         |                |       |       |       |       |       |       |       |       |       |       |       |       |             |       |       |       |       |       |        |       |        |       |  |  |  |  |         |         |         |         |         |          |          |         |          |         |         |         |                          |      |      |       |       |       |       |       |       |       |       |       |       |                            |      |      |      |      |      |       |       |       |       |  |  |  |  |
|---|---|--|----------|---------|---------|----------|----------|---------|----------|----------|---------|----------|---------|---------|---------|----------------|-------|-------|-------|-------|-------|-------|-------|-------|-------|-------|-------|-------|-------------|-------|-------|-------|-------|-------|--------|-------|--------|-------|--|--|--|--|---------|---------|---------|---------|---------|----------|----------|---------|----------|---------|---------|---------|--------------------------|------|------|-------|-------|-------|-------|-------|-------|-------|-------|-------|-------|----------------------------|------|------|------|------|------|-------|-------|-------|-------|--|--|--|--|
| <p><b>ผลผลิตพัฒนาศักยภาพด้านปศุสัตว์</b><br/> <b>กิจกรรม : จัดการสวัสดิภาพสัตว์</b></p> <p><b>วัตถุประสงค์ :</b> คัดกรองสวัสดิภาพสัตว์ ป้องกันการทารุณกรรม การจัดการสวัสดิภาพสัตว์ จัดตั้งสถานพยาบาลสัตว์ บริการดูแลสุขภาพช้าง และควบคุมป้องกันโรคพิษสุนัขบ้า</p> <p><b>ตัวชี้วัดเชิงปริมาณ :</b> จำนวนสัตว์ที่ได้รับบริการเสริมสร้างภูมิคุ้มกันโรคสัตว์</p> <p>งบประมาณ : 31.6965 ล้านบาท<br/>                     ผลเบิกจ่าย : 24.0917 ล้านบาท<br/>                     ร้อยละ 76.01</p> <div data-bbox="96 1092 879 1363" style="border: 1px solid blue; padding: 5px; margin-top: 10px;"> <ol style="list-style-type: none"> <li>1. มิติด้านศักยภาพ (เป็นไปตามแผน) ▶ ปานกลาง</li> <li>2. มิติด้านประสิทธิภาพ (ทันเวลา คุ่มค่า) ▶ ปานกลาง</li> <li>3. มิติด้านคุณภาพ (เป็นไปตามเกณฑ์/มาตรฐาน) ▶ ปานกลาง</li> <li>4. มิติด้านเอกภาพ (การบูรณาการ/ประสานงาน) ▶ ปานกลาง</li> <li>5. มิติด้านรูปธรรม (ความต่อเนื่อง/ความเสถียรภาพ) ▶ ปานกลาง</li> </ol> </div> | <p>รับผิดชอบโดย : สคบ.</p> <p>เป้าหมาย 0.490 ล้านตัว<br/>                     ผลงาน 0.5909 ล้านตัว<br/>                     (ร้อยละ 120.58)</p> | <p style="text-align: center;"><b>ผลการดำเนินงาน</b></p> <table border="1" style="width: 100%; border-collapse: collapse; text-align: center;"> <thead> <tr> <th></th> <th>ต.พ. 65</th> <th>พ.ย. 65</th> <th>ธ.ค. 65</th> <th>ม.ค. 66</th> <th>ก.พ. 66</th> <th>มี.ค. 66</th> <th>เม.ย. 66</th> <th>พ.ค. 66</th> <th>มิ.ย. 66</th> <th>ก.ค. 66</th> <th>ส.ค. 66</th> <th>ก.ย. 66</th> </tr> </thead> <tbody> <tr> <td>● เป้าหมายสะสม</td> <td>0.000</td> <td>0.000</td> <td>0.049</td> <td>0.098</td> <td>0.147</td> <td>0.196</td> <td>0.245</td> <td>0.294</td> <td>0.343</td> <td>0.392</td> <td>0.441</td> <td>0.490</td> </tr> <tr> <td>● ผลงานสะสม</td> <td>0.000</td> <td>0.014</td> <td>0.071</td> <td>0.170</td> <td>0.264</td> <td>0.4154</td> <td>0.469</td> <td>0.5343</td> <td>0.591</td> <td></td> <td></td> <td></td> </tr> </tbody> </table> <p style="text-align: center;"><b>ผลการเบิกจ่าย</b></p> <table border="1" style="width: 100%; border-collapse: collapse; text-align: center;"> <thead> <tr> <th></th> <th>ต.พ. 65</th> <th>พ.ย. 65</th> <th>ธ.ค. 65</th> <th>ม.ค. 66</th> <th>ก.พ. 66</th> <th>มี.ค. 66</th> <th>เม.ย. 66</th> <th>พ.ค. 66</th> <th>มิ.ย. 66</th> <th>ก.ค. 66</th> <th>ส.ค. 66</th> <th>ก.ย. 66</th> </tr> </thead> <tbody> <tr> <td>● งบประมาณสะสม (ล้านบาท)</td> <td>1.03</td> <td>1.06</td> <td>18.74</td> <td>18.74</td> <td>18.79</td> <td>22.78</td> <td>24.64</td> <td>24.67</td> <td>27.65</td> <td>27.71</td> <td>27.71</td> <td>31.69</td> </tr> <tr> <td>● ผลเบิกจ่ายสะสม (ล้านบาท)</td> <td>0.00</td> <td>0.82</td> <td>2.78</td> <td>4.27</td> <td>5.50</td> <td>13.21</td> <td>14.11</td> <td>16.12</td> <td>24.09</td> <td></td> <td></td> <td></td> </tr> </tbody> </table> |          | ต.พ. 65 | พ.ย. 65 | ธ.ค. 65  | ม.ค. 66  | ก.พ. 66 | มี.ค. 66 | เม.ย. 66 | พ.ค. 66 | มิ.ย. 66 | ก.ค. 66 | ส.ค. 66 | ก.ย. 66 | ● เป้าหมายสะสม | 0.000 | 0.000 | 0.049 | 0.098 | 0.147 | 0.196 | 0.245 | 0.294 | 0.343 | 0.392 | 0.441 | 0.490 | ● ผลงานสะสม | 0.000 | 0.014 | 0.071 | 0.170 | 0.264 | 0.4154 | 0.469 | 0.5343 | 0.591 |  |  |  |  | ต.พ. 65 | พ.ย. 65 | ธ.ค. 65 | ม.ค. 66 | ก.พ. 66 | มี.ค. 66 | เม.ย. 66 | พ.ค. 66 | มิ.ย. 66 | ก.ค. 66 | ส.ค. 66 | ก.ย. 66 | ● งบประมาณสะสม (ล้านบาท) | 1.03 | 1.06 | 18.74 | 18.74 | 18.79 | 22.78 | 24.64 | 24.67 | 27.65 | 27.71 | 27.71 | 31.69 | ● ผลเบิกจ่ายสะสม (ล้านบาท) | 0.00 | 0.82 | 2.78 | 4.27 | 5.50 | 13.21 | 14.11 | 16.12 | 24.09 |  |  |  |  |
|   | ต.พ. 65   | พ.ย. 65  | ธ.ค. 65  | ม.ค. 66 | ก.พ. 66 | มี.ค. 66 | เม.ย. 66 | พ.ค. 66 | มิ.ย. 66 | ก.ค. 66  | ส.ค. 66 | ก.ย. 66  |         |         |         |                |       |       |       |       |       |       |       |       |       |       |       |       |             |       |       |       |       |       |        |       |        |       |  |  |  |  |         |         |         |         |         |          |          |         |          |         |         |         |                          |      |      |       |       |       |       |       |       |       |       |       |       |                            |      |      |      |      |      |       |       |       |       |  |  |  |  |
| ● เป้าหมายสะสม  | 0.000   | 0.000  | 0.049    | 0.098   | 0.147   | 0.196    | 0.245    | 0.294   | 0.343    | 0.392    | 0.441   | 0.490    |         |         |         |                |       |       |       |       |       |       |       |       |       |       |       |       |             |       |       |       |       |       |        |       |        |       |  |  |  |  |         |         |         |         |         |          |          |         |          |         |         |         |                          |      |      |       |       |       |       |       |       |       |       |       |       |                            |      |      |      |      |      |       |       |       |       |  |  |  |  |
| ● ผลงานสะสม   | 0.000   | 0.014  | 0.071    | 0.170   | 0.264   | 0.4154   | 0.469    | 0.5343  | 0.591    |          |         |          |         |         |         |                |       |       |       |       |       |       |       |       |       |       |       |       |             |       |       |       |       |       |        |       |        |       |  |  |  |  |         |         |         |         |         |          |          |         |          |         |         |         |                          |      |      |       |       |       |       |       |       |       |       |       |       |                            |      |      |      |      |      |       |       |       |       |  |  |  |  |
|   | ต.พ. 65   | พ.ย. 65  | ธ.ค. 65  | ม.ค. 66 | ก.พ. 66 | มี.ค. 66 | เม.ย. 66 | พ.ค. 66 | มิ.ย. 66 | ก.ค. 66  | ส.ค. 66 | ก.ย. 66  |         |         |         |                |       |       |       |       |       |       |       |       |       |       |       |       |             |       |       |       |       |       |        |       |        |       |  |  |  |  |         |         |         |         |         |          |          |         |          |         |         |         |                          |      |      |       |       |       |       |       |       |       |       |       |       |                            |      |      |      |      |      |       |       |       |       |  |  |  |  |
| ● งบประมาณสะสม (ล้านบาท)  | 1.03  | 1.06   | 18.74    | 18.74   | 18.79   | 22.78    | 24.64    | 24.67   | 27.65    | 27.71    | 27.71   | 31.69    |         |         |         |                |       |       |       |       |       |       |       |       |       |       |       |       |             |       |       |       |       |       |        |       |        |       |  |  |  |  |         |         |         |         |         |          |          |         |          |         |         |         |                          |      |      |       |       |       |       |       |       |       |       |       |       |                            |      |      |      |      |      |       |       |       |       |  |  |  |  |
| ● ผลเบิกจ่ายสะสม (ล้านบาท)  | 0.00  | 0.82   | 2.78     | 4.27    | 5.50    | 13.21    | 14.11    | 16.12   | 24.09    |          |         |          |         |         |         |                |       |       |       |       |       |       |       |       |       |       |       |       |             |       |       |       |       |       |        |       |        |       |  |  |  |  |         |         |         |         |         |          |          |         |          |         |         |         |                          |      |      |       |       |       |       |       |       |       |       |       |       |                            |      |      |      |      |      |       |       |       |       |  |  |  |  |



# การติดตามผลการดำเนินงานแบบมุ่งผลสัมฤทธิ์ ปี 2566



| โครงการ / ผลผลิต / กิจกรรม | เป้าหมาย | ผลการดำเนินงาน | หมายเหตุ |
|----------------------------|----------|----------------|----------|
|----------------------------|----------|----------------|----------|

**ผลผลิตพัฒนาศักยภาพด้านปศุสัตว์**  
**กิจกรรม : จัดการสวัสดิภาพสัตว์ (ทำหมัน)**

**วัตถุประสงค์ :**

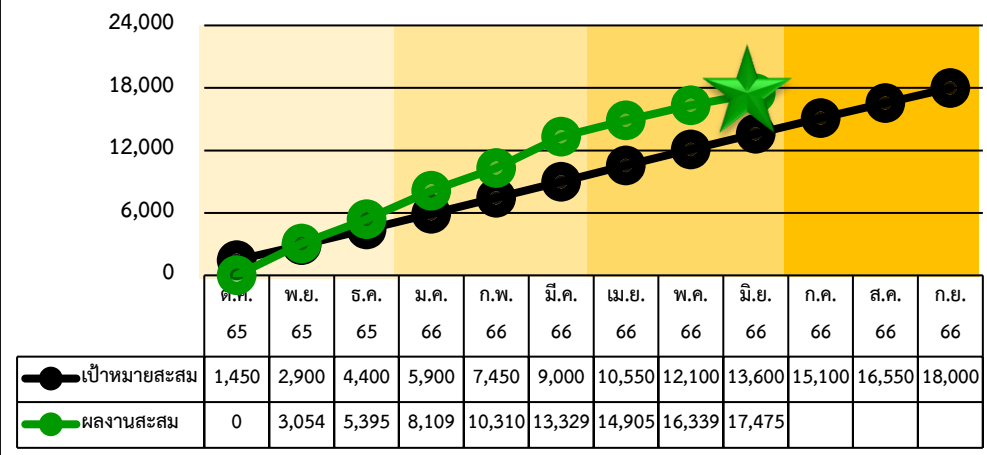
1. เพื่อให้สัตว์ได้รับการคุ้มครองสวัสดิภาพสัตว์ตามกฎหมายว่าด้วยการป้องกัน การทารุณกรรมและการจัดสวัสดิภาพสัตว์
2. เพื่อให้สัตว์ที่ถูกทารุณกรรมหรือสัตว์ที่ตกอยู่ใน ภัยอันตรายได้รับการดูแลรักษาพยาบาล
3. เพื่อพัฒนาและเพิ่มศักยภาพด้านการควบคุมโรคใน สัตว์เลี้ยงให้เป็นไปอย่างมีประสิทธิภาพ

**ตัวชี้วัดเชิงปริมาณ :** จำนวนสัตว์ที่ได้รับการผ่าตัด ทำหมัน

รับผิดชอบโดย : กสบ.

เป้าหมาย 18,000 ตัว  
 ผลงาน 17,475 ตัว  
 (ร้อยละ 97.08)

ผลการดำเนินงาน



1. มิติด้านศักยภาพ (เป็นไปตามแผน) ▶ ปานกลาง
2. มิติด้านประสิทธิภาพ (ทันเวลา คุ่มค่า) ▶ ปานกลาง
3. มิติด้านคุณภาพ (เป็นไปตามเกณฑ์/มาตรฐาน) ▶ ปานกลาง
4. มิติด้านเอกภาพ (การบูรณาการ/ประสานงาน) ▶ ปานกลาง
5. มิติด้านรูปธรรม (ความต่อเนื่อง/ความเสถียรภาพ) ▶ ปานกลาง





# การติดตามผลการดำเนินงานแบบมุ่งผลสัมฤทธิ์ ปี 2566



| โครงการ / ผลผลิต / กิจกรรม   | เป้าหมาย   | ผลการดำเนินงาน   | หมายเหตุ |         |         |          |          |         |          |          |         |          |         |         |         |              |        |        |        |        |         |         |         |         |         |         |         |         |           |   |        |        |        |         |         |         |         |         |  |  |  |  |         |         |         |         |         |          |          |         |          |         |         |         |                        |       |       |        |        |        |        |        |        |        |        |        |        |                          |      |       |       |       |        |        |        |        |        |  |  |  |  |
|--|--|--|----------|---------|---------|----------|----------|---------|----------|----------|---------|----------|---------|---------|---------|--------------|--------|--------|--------|--------|---------|---------|---------|---------|---------|---------|---------|---------|-----------|---|--------|--------|--------|---------|---------|---------|---------|---------|--|--|--|--|---------|---------|---------|---------|---------|----------|----------|---------|----------|---------|---------|---------|------------------------|-------|-------|--------|--------|--------|--------|--------|--------|--------|--------|--------|--------|--------------------------|------|-------|-------|-------|--------|--------|--------|--------|--------|--|--|--|--|
| <p><b>ผลผลิตพัฒนาศักยภาพด้านปศุสัตว์</b><br/> <b>กิจกรรม :</b> ฝึกระวัง ป้องกัน ควบคุม และ<br/> <b>ขั้นสูตรโรคสัตว์</b></p> <p><b>วัตถุประสงค์ :</b> ควบคุมการเคลื่อนย้ายและ<br/>         บังคับใช้กฎหมาย ฝึกระวังโรคทาง<br/>         ห้องปฏิบัติการ ตรวจวิเคราะห์ วินิจฉัยและ<br/>         ขั้นสูตรโรคสัตว์</p> <p><b>ตัวชี้วัดเชิงปริมาณ :</b> จำนวนตัวอย่างที่ได้รับ<br/>         การตรวจวิเคราะห์ วินิจฉัย และขั้นสูตรโรคสัตว์</p> <p>งบประมาณ : 346.7072 ล้านบาท<br/>         ผลเบิกจ่าย : 237.3032 ล้านบาท<br/>         ร้อยละ 68.44</p> | <p>รับผิดชอบโดย :<br/> <b>กสก.</b><br/> <b>และ สสช.</b></p> <p>เป้าหมาย<br/>         247,848 ตัวอย่าง<br/>         ผลงาน<br/>         195,405 ตัวอย่าง<br/>         (ร้อยละ 78.84)</p> | <p><b>ผลการดำเนินงาน</b></p> <table border="1"> <thead> <tr> <th></th> <th>ต.ค. 65</th> <th>พ.ย. 65</th> <th>ธ.ค. 65</th> <th>ม.ค. 66</th> <th>ก.พ. 66</th> <th>มี.ค. 66</th> <th>เม.ย. 66</th> <th>พ.ค. 66</th> <th>มิ.ย. 66</th> <th>ก.ค. 66</th> <th>ส.ค. 66</th> <th>ก.ย. 66</th> </tr> </thead> <tbody> <tr> <td>เป้าหมายสะสม</td> <td>19,285</td> <td>39,011</td> <td>58,897</td> <td>79,986</td> <td>101,060</td> <td>122,141</td> <td>143,226</td> <td>164,324</td> <td>185,431</td> <td>206,431</td> <td>227,136</td> <td>247,848</td> </tr> <tr> <td>ผลงานสะสม</td> <td>0</td> <td>44,427</td> <td>65,474</td> <td>91,779</td> <td>111,551</td> <td>136,871</td> <td>156,944</td> <td>175,890</td> <td>195,405</td> <td></td> <td></td> <td></td> </tr> </tbody> </table> <p><b>ผลการเบิกจ่าย</b></p> <table border="1"> <thead> <tr> <th></th> <th>ต.ค. 65</th> <th>พ.ย. 65</th> <th>ธ.ค. 65</th> <th>ม.ค. 66</th> <th>ก.พ. 66</th> <th>มี.ค. 66</th> <th>เม.ย. 66</th> <th>พ.ค. 66</th> <th>มิ.ย. 66</th> <th>ก.ค. 66</th> <th>ส.ค. 66</th> <th>ก.ย. 66</th> </tr> </thead> <tbody> <tr> <td>งบประมาณสะสม (ล้านบาท)</td> <td>15.91</td> <td>24.01</td> <td>158.80</td> <td>168.99</td> <td>192.96</td> <td>230.75</td> <td>273.93</td> <td>291.33</td> <td>313.50</td> <td>326.95</td> <td>335.98</td> <td>346.70</td> </tr> <tr> <td>ผลเบิกจ่ายสะสม (ล้านบาท)</td> <td>0.00</td> <td>21.25</td> <td>55.60</td> <td>92.83</td> <td>124.93</td> <td>163.26</td> <td>178.82</td> <td>205.04</td> <td>237.30</td> <td></td> <td></td> <td></td> </tr> </tbody> </table> |          | ต.ค. 65 | พ.ย. 65 | ธ.ค. 65  | ม.ค. 66  | ก.พ. 66 | มี.ค. 66 | เม.ย. 66 | พ.ค. 66 | มิ.ย. 66 | ก.ค. 66 | ส.ค. 66 | ก.ย. 66 | เป้าหมายสะสม | 19,285 | 39,011 | 58,897 | 79,986 | 101,060 | 122,141 | 143,226 | 164,324 | 185,431 | 206,431 | 227,136 | 247,848 | ผลงานสะสม | 0 | 44,427 | 65,474 | 91,779 | 111,551 | 136,871 | 156,944 | 175,890 | 195,405 |  |  |  |  | ต.ค. 65 | พ.ย. 65 | ธ.ค. 65 | ม.ค. 66 | ก.พ. 66 | มี.ค. 66 | เม.ย. 66 | พ.ค. 66 | มิ.ย. 66 | ก.ค. 66 | ส.ค. 66 | ก.ย. 66 | งบประมาณสะสม (ล้านบาท) | 15.91 | 24.01 | 158.80 | 168.99 | 192.96 | 230.75 | 273.93 | 291.33 | 313.50 | 326.95 | 335.98 | 346.70 | ผลเบิกจ่ายสะสม (ล้านบาท) | 0.00 | 21.25 | 55.60 | 92.83 | 124.93 | 163.26 | 178.82 | 205.04 | 237.30 |  |  |  |  |
|  | ต.ค. 65  | พ.ย. 65  | ธ.ค. 65  | ม.ค. 66 | ก.พ. 66 | มี.ค. 66 | เม.ย. 66 | พ.ค. 66 | มิ.ย. 66 | ก.ค. 66  | ส.ค. 66 | ก.ย. 66  |         |         |         |              |        |        |        |        |         |         |         |         |         |         |         |         |           |   |        |        |        |         |         |         |         |         |  |  |  |  |         |         |         |         |         |          |          |         |          |         |         |         |                        |       |       |        |        |        |        |        |        |        |        |        |        |                          |      |       |       |       |        |        |        |        |        |  |  |  |  |
| เป้าหมายสะสม   | 19,285   | 39,011   | 58,897   | 79,986  | 101,060 | 122,141  | 143,226  | 164,324 | 185,431  | 206,431  | 227,136 | 247,848  |         |         |         |              |        |        |        |        |         |         |         |         |         |         |         |         |           |   |        |        |        |         |         |         |         |         |  |  |  |  |         |         |         |         |         |          |          |         |          |         |         |         |                        |       |       |        |        |        |        |        |        |        |        |        |        |                          |      |       |       |       |        |        |        |        |        |  |  |  |  |
| ผลงานสะสม  | 0  | 44,427   | 65,474   | 91,779  | 111,551 | 136,871  | 156,944  | 175,890 | 195,405  |          |         |          |         |         |         |              |        |        |        |        |         |         |         |         |         |         |         |         |           |   |        |        |        |         |         |         |         |         |  |  |  |  |         |         |         |         |         |          |          |         |          |         |         |         |                        |       |       |        |        |        |        |        |        |        |        |        |        |                          |      |       |       |       |        |        |        |        |        |  |  |  |  |
|  | ต.ค. 65  | พ.ย. 65  | ธ.ค. 65  | ม.ค. 66 | ก.พ. 66 | มี.ค. 66 | เม.ย. 66 | พ.ค. 66 | มิ.ย. 66 | ก.ค. 66  | ส.ค. 66 | ก.ย. 66  |         |         |         |              |        |        |        |        |         |         |         |         |         |         |         |         |           |   |        |        |        |         |         |         |         |         |  |  |  |  |         |         |         |         |         |          |          |         |          |         |         |         |                        |       |       |        |        |        |        |        |        |        |        |        |        |                          |      |       |       |       |        |        |        |        |        |  |  |  |  |
| งบประมาณสะสม (ล้านบาท)   | 15.91  | 24.01  | 158.80   | 168.99  | 192.96  | 230.75   | 273.93   | 291.33  | 313.50   | 326.95   | 335.98  | 346.70   |         |         |         |              |        |        |        |        |         |         |         |         |         |         |         |         |           |   |        |        |        |         |         |         |         |         |  |  |  |  |         |         |         |         |         |          |          |         |          |         |         |         |                        |       |       |        |        |        |        |        |        |        |        |        |        |                          |      |       |       |       |        |        |        |        |        |  |  |  |  |
| ผลเบิกจ่ายสะสม (ล้านบาท)   | 0.00   | 21.25  | 55.60    | 92.83   | 124.93  | 163.26   | 178.82   | 205.04  | 237.30   |          |         |          |         |         |         |              |        |        |        |        |         |         |         |         |         |         |         |         |           |   |        |        |        |         |         |         |         |         |  |  |  |  |         |         |         |         |         |          |          |         |          |         |         |         |                        |       |       |        |        |        |        |        |        |        |        |        |        |                          |      |       |       |       |        |        |        |        |        |  |  |  |  |
| <ol style="list-style-type: none"> <li>1. มิติด้านศักยภาพ (เป็นไปตามแผน) ▶ ปานกลาง</li> <li>2. มิติด้านประสิทธิภาพ (ทันเวลา คุ่มค่า) ▶ ปานกลาง</li> <li>3. มิติด้านคุณภาพ (เป็นไปตามเกณฑ์/มาตรฐาน) ▶ ปานกลาง</li> <li>4. มิติด้านเอกภาพ (การบูรณาการ/ประสานงาน) ▶ ปานกลาง</li> <li>5. มิติด้านรูปธรรม (ความต่อเนื่อง/ความเสถียรภาพ) ▶ ปานกลาง</li> </ol>   |  |  |          |         |         |          |          |         |          |          |         |          |         |         |         |              |        |        |        |        |         |         |         |         |         |         |         |         |           |   |        |        |        |         |         |         |         |         |  |  |  |  |         |         |         |         |         |          |          |         |          |         |         |         |                        |       |       |        |        |        |        |        |        |        |        |        |        |                          |      |       |       |       |        |        |        |        |        |  |  |  |  |



# การติดตามผลการดำเนินงานแบบมุ่งผลสัมฤทธิ์ ปี 2566



| โครงการ / ผลผลิต / กิจกรรม   | เป้าหมาย   | ผลการดำเนินงาน   | หมายเหตุ |         |         |          |          |         |          |          |         |          |         |         |         |                |   |   |   |   |   |   |   |   |   |  |  |  |             |   |   |   |   |   |   |   |   |   |  |  |  |  |         |         |         |         |         |          |          |         |          |         |         |         |                          |      |      |       |       |       |       |       |       |       |       |       |       |                            |      |      |       |       |       |       |       |       |       |  |  |  |  |
|--|--|--|----------|---------|---------|----------|----------|---------|----------|----------|---------|----------|---------|---------|---------|----------------|---|---|---|---|---|---|---|---|---|--|--|--|-------------|---|---|---|---|---|---|---|---|---|--|--|--|--|---------|---------|---------|---------|---------|----------|----------|---------|----------|---------|---------|---------|--------------------------|------|------|-------|-------|-------|-------|-------|-------|-------|-------|-------|-------|----------------------------|------|------|-------|-------|-------|-------|-------|-------|-------|--|--|--|--|
| <p><b>ผลผลิตพัฒนาศักยภาพด้านปศุสัตว์</b><br/> <b>กิจกรรม :</b> พัฒนาเทคโนโลยีสารสนเทศและการสื่อสาร<br/> <b>วัตถุประสงค์ :</b> จัดหาครุภัณฑ์คอมพิวเตอร์ทดแทนและเพิ่มประสิทธิภาพ ปรับปรุงระบบเครือข่าย บำรุงรักษาระบบ เพื่อสนับสนุนการบริการประชาชน และงานตามภารกิจของกรมปศุสัตว์<br/> <b>ตัวชี้วัดเชิงปริมาณ :</b> อัตราการเข้าถึงและใช้ประโยชน์จากเทคโนโลยีสารสนเทศและการสื่อสารของกรมปศุสัตว์<br/>           งบประมาณ : 61.1362 ล้านบาท<br/>           ผลเบิกจ่าย : 42.6489 ล้านบาท<br/>           ร้อยละ 69.76</p> | <p>รับผิดชอบโดย : ศทส.<br/><br/>           เป้าหมาย 1 ระบบ<br/>           ผลงาน 1 ระบบ<br/>           ร้อยละ 100</p> | <p><b>ผลการดำเนินงาน</b></p> <table border="1"> <tr> <td></td> <td>ต.ค. 65</td> <td>พ.ย. 65</td> <td>ธ.ค. 65</td> <td>ม.ค. 66</td> <td>ก.พ. 66</td> <td>มี.ค. 66</td> <td>เม.ย. 66</td> <td>พ.ค. 66</td> <td>มิ.ย. 66</td> <td>ก.ค. 66</td> <td>ส.ค. 66</td> <td>ก.ย. 66</td> </tr> <tr> <td>● เป้าหมายสะสม</td> <td>0</td> <td>0</td> <td>0</td> <td>0</td> <td>0</td> <td>0</td> <td>0</td> <td>0</td> <td>1</td> <td></td> <td></td> <td></td> </tr> <tr> <td>● ผลงานสะสม</td> <td>0</td> <td>0</td> <td>0</td> <td>0</td> <td>0</td> <td>0</td> <td>0</td> <td>0</td> <td>0</td> <td></td> <td></td> <td></td> </tr> </table> <p><b>ผลการเบิกจ่าย</b></p> <table border="1"> <tr> <td></td> <td>ต.ค. 65</td> <td>พ.ย. 65</td> <td>ธ.ค. 65</td> <td>ม.ค. 66</td> <td>ก.พ. 66</td> <td>มี.ค. 66</td> <td>เม.ย. 66</td> <td>พ.ค. 66</td> <td>มิ.ย. 66</td> <td>ก.ค. 66</td> <td>ส.ค. 66</td> <td>ก.ย. 66</td> </tr> <tr> <td>● งบประมาณสะสม (ล้านบาท)</td> <td>1.27</td> <td>2.63</td> <td>34.18</td> <td>35.28</td> <td>36.33</td> <td>40.36</td> <td>42.16</td> <td>43.33</td> <td>56.74</td> <td>58.01</td> <td>59.05</td> <td>61.13</td> </tr> <tr> <td>● ผลเบิกจ่ายสะสม (ล้านบาท)</td> <td>0.00</td> <td>5.25</td> <td>22.34</td> <td>25.32</td> <td>28.31</td> <td>32.05</td> <td>38.69</td> <td>40.71</td> <td>42.65</td> <td></td> <td></td> <td></td> </tr> </table> |          | ต.ค. 65 | พ.ย. 65 | ธ.ค. 65  | ม.ค. 66  | ก.พ. 66 | มี.ค. 66 | เม.ย. 66 | พ.ค. 66 | มิ.ย. 66 | ก.ค. 66 | ส.ค. 66 | ก.ย. 66 | ● เป้าหมายสะสม | 0 | 0 | 0 | 0 | 0 | 0 | 0 | 0 | 1 |  |  |  | ● ผลงานสะสม | 0 | 0 | 0 | 0 | 0 | 0 | 0 | 0 | 0 |  |  |  |  | ต.ค. 65 | พ.ย. 65 | ธ.ค. 65 | ม.ค. 66 | ก.พ. 66 | มี.ค. 66 | เม.ย. 66 | พ.ค. 66 | มิ.ย. 66 | ก.ค. 66 | ส.ค. 66 | ก.ย. 66 | ● งบประมาณสะสม (ล้านบาท) | 1.27 | 2.63 | 34.18 | 35.28 | 36.33 | 40.36 | 42.16 | 43.33 | 56.74 | 58.01 | 59.05 | 61.13 | ● ผลเบิกจ่ายสะสม (ล้านบาท) | 0.00 | 5.25 | 22.34 | 25.32 | 28.31 | 32.05 | 38.69 | 40.71 | 42.65 |  |  |  |  |
|  | ต.ค. 65  | พ.ย. 65  | ธ.ค. 65  | ม.ค. 66 | ก.พ. 66 | มี.ค. 66 | เม.ย. 66 | พ.ค. 66 | มิ.ย. 66 | ก.ค. 66  | ส.ค. 66 | ก.ย. 66  |         |         |         |                |   |   |   |   |   |   |   |   |   |  |  |  |             |   |   |   |   |   |   |   |   |   |  |  |  |  |         |         |         |         |         |          |          |         |          |         |         |         |                          |      |      |       |       |       |       |       |       |       |       |       |       |                            |      |      |       |       |       |       |       |       |       |  |  |  |  |
| ● เป้าหมายสะสม   | 0  | 0  | 0        | 0       | 0       | 0        | 0        | 0       | 1        |          |         |          |         |         |         |                |   |   |   |   |   |   |   |   |   |  |  |  |             |   |   |   |   |   |   |   |   |   |  |  |  |  |         |         |         |         |         |          |          |         |          |         |         |         |                          |      |      |       |       |       |       |       |       |       |       |       |       |                            |      |      |       |       |       |       |       |       |       |  |  |  |  |
| ● ผลงานสะสม  | 0  | 0  | 0        | 0       | 0       | 0        | 0        | 0       | 0        |          |         |          |         |         |         |                |   |   |   |   |   |   |   |   |   |  |  |  |             |   |   |   |   |   |   |   |   |   |  |  |  |  |         |         |         |         |         |          |          |         |          |         |         |         |                          |      |      |       |       |       |       |       |       |       |       |       |       |                            |      |      |       |       |       |       |       |       |       |  |  |  |  |
|  | ต.ค. 65  | พ.ย. 65  | ธ.ค. 65  | ม.ค. 66 | ก.พ. 66 | มี.ค. 66 | เม.ย. 66 | พ.ค. 66 | มิ.ย. 66 | ก.ค. 66  | ส.ค. 66 | ก.ย. 66  |         |         |         |                |   |   |   |   |   |   |   |   |   |  |  |  |             |   |   |   |   |   |   |   |   |   |  |  |  |  |         |         |         |         |         |          |          |         |          |         |         |         |                          |      |      |       |       |       |       |       |       |       |       |       |       |                            |      |      |       |       |       |       |       |       |       |  |  |  |  |
| ● งบประมาณสะสม (ล้านบาท)   | 1.27   | 2.63   | 34.18    | 35.28   | 36.33   | 40.36    | 42.16    | 43.33   | 56.74    | 58.01    | 59.05   | 61.13    |         |         |         |                |   |   |   |   |   |   |   |   |   |  |  |  |             |   |   |   |   |   |   |   |   |   |  |  |  |  |         |         |         |         |         |          |          |         |          |         |         |         |                          |      |      |       |       |       |       |       |       |       |       |       |       |                            |      |      |       |       |       |       |       |       |       |  |  |  |  |
| ● ผลเบิกจ่ายสะสม (ล้านบาท)   | 0.00   | 5.25   | 22.34    | 25.32   | 28.31   | 32.05    | 38.69    | 40.71   | 42.65    |          |         |          |         |         |         |                |   |   |   |   |   |   |   |   |   |  |  |  |             |   |   |   |   |   |   |   |   |   |  |  |  |  |         |         |         |         |         |          |          |         |          |         |         |         |                          |      |      |       |       |       |       |       |       |       |       |       |       |                            |      |      |       |       |       |       |       |       |       |  |  |  |  |
| <ol style="list-style-type: none"> <li>1. มิติด้านศักยภาพ (เป็นไปตามแผน) ▶ ปานกลาง</li> <li>2. มิติด้านประสิทธิภาพ (ทันเวลา คุ่มค่า) ▶ ปานกลาง</li> <li>3. มิติด้านคุณภาพ (เป็นไปตามเกณฑ์/มาตรฐาน) ▶ ปานกลาง</li> <li>4. มิติด้านเอกภาพ (การบูรณาการ/ประสานงาน) ▶ ปานกลาง</li> <li>5. มิติด้านรูปธรรม (ความต่อเนื่อง/ความเสถียรภาพ) ▶ ปานกลาง</li> </ol>   |  |  |          |         |         |          |          |         |          |          |         |          |         |         |         |                |   |   |   |   |   |   |   |   |   |  |  |  |             |   |   |   |   |   |   |   |   |   |  |  |  |  |         |         |         |         |         |          |          |         |          |         |         |         |                          |      |      |       |       |       |       |       |       |       |       |       |       |                            |      |      |       |       |       |       |       |       |       |  |  |  |  |