



การติดตามผลการดำเนินงานแบบมุ่งผลสัมฤทธิ์ ปี 2566  
ยุทธศาสตร์การเกษตรสร้างมูลค่า ข้อมูลประจำเดือนมิถุนายน 2566

กิจกรรม	ผลการดำเนินงาน	งบประมาณ
1. กิจกรรม : การพัฒนาการผลิตปศุสัตว์	 เป้าหมาย 0.1945 ล้านตัว ผลงาน 0.1833 ล้านตัว (ร้อยละ 94.24) 	งบประมาณ : 151.6642 ล้านบาท ผลเบิกจ่าย : 87.5090 ล้านบาท (ร้อยละ 57.70) 
2. กิจกรรม : การพัฒนาสุขภาพสัตว์	 <u>(FMD/วัคซีนรวมป้องกันโรคในสัตว์ปีก)</u> เป้าหมาย 15.260 ล้านตัว ผลงาน 11.6282 ล้านตัว (ร้อยละ 76.20) 	งบประมาณ : 360.3761 ล้านบาท ผลเบิกจ่าย : 224.6184 ล้านบาท (ร้อยละ 62.33) 
	 <u>โรคอุบัติใหม่</u> เป้าหมาย 118,260 ตัวอย่าง ผลงาน 77,003 ตัวอย่าง (ร้อยละ 65.11) 	
	 <u>ปศุสัตว์เคลื่อนที่</u> เป้าหมาย 0.1000 ล้านตัว ผลงาน 0.0923 ล้านตัว (ร้อยละ 92.35) 	





การติดตามผลการดำเนินงานแบบมุ่งผลสัมฤทธิ์ ปี 2566  
ยุทธศาสตร์การเกษตรสร้างมูลค่า ข้อมูลประจำเดือนมิถุนายน 2566

กิจกรรม	ผลการดำเนินงาน	งบประมาณ
3. กิจกรรม : ตรวจสอบรับรองคุณภาพสินค้าปศุสัตว์	<p> เป้าหมาย 52,732 แห่ง ผลงาน 61,555 แห่ง (ร้อยละ 116.73) </p> <p> เป้าหมาย 308,625 ตัวอย่าง ผลงาน 226,249 ตัวอย่าง (ร้อยละ 73.31) </p>	<p>งบประมาณ : 370.6088 ล้านบาท ผลเบิกจ่าย : 187.7678 ล้านบาท (ร้อยละ 50.66) </p>
4. กิจกรรม : พัฒนาและส่งเสริมอุตสาหกรรมฮาลาลด้านปศุสัตว์	<p> เป้าหมาย 245 แห่ง ผลงาน 244 แห่ง (ร้อยละ 99.59) </p> <p> เป้าหมาย 700 ตัวอย่าง ผลงาน 690 ตัวอย่าง (ร้อยละ 98.57) </p>	<p>งบประมาณ : 7.3627 ล้านบาท ผลเบิกจ่าย : 3.5571 ล้านบาท (ร้อยละ 48.31) </p>
5. กิจกรรม : อาหารนมสำหรับเด็กและเยาวชน	<p> เป้าหมาย 8,325 โรงเรียน ผลงาน 7,677 โรงเรียน (ร้อยละ 92.22) </p>	<p>งบประมาณ : 4.6769 ล้านบาท ผลเบิกจ่าย : 2.1732 ล้านบาท (ร้อยละ 46.47) </p>





การติดตามผลการดำเนินงานแบบมุ่งผลสัมฤทธิ์ ปี 2566  
ยุทธศาสตร์การเกษตรสร้างมูลค่า ข้อมูลประจำเดือนมิถุนายน 2566

กิจกรรม	ผลการดำเนินงาน	งบประมาณ
6. กิจกรรม : ส่งเสริมปศุสัตว์อินทรีย์	 เป้าหมาย 40 ราย ผลงาน 67 ราย (ร้อยละ 167.50)   เป้าหมาย 200 ไร่ ผลงาน 188.60 ไร่ (ร้อยละ 94.30) 	งบประมาณ : 5.9737 ล้านบาท ผลเบิกจ่าย : 3.3218 ล้านบาท (ร้อยละ 55.61) 
7. กิจกรรม : ส่งเสริมเกษตรทฤษฎีใหม่	 เป้าหมาย 36,700 ราย ผลงาน 32,623 ราย (ร้อยละ 88.89) 	งบประมาณ : 28.0242 ล้านบาท ผลเบิกจ่าย : 15.2116 ล้านบาท (ร้อยละ 54.28) 
8. กิจกรรม : ส่งเสริมการเลี้ยงสัตว์แบบแปลงใหญ่	 เป้าหมาย 75 แปลง ผลงาน 69 แปลง (ร้อยละ 92.00) 	งบประมาณ : 6.1278 ล้านบาท ผลเบิกจ่าย : 4.0483 ล้านบาท (ร้อยละ 66.06) 
9. กิจกรรม : ปรับปรุงข้อมูลทะเบียนเกษตรกร	 เป้าหมาย 2.720 ล้านราย ผลงาน 3.6880 ล้านราย (ร้อยละ 135.59) 	งบประมาณ : 8.1600 ล้านบาท ผลเบิกจ่าย : 7.9159 ล้านบาท (ร้อยละ 97.01) 





การติดตามผลการดำเนินงานแบบมุ่งผลสัมฤทธิ์ ปี 2566  
ยุทธศาสตร์การเกษตรสร้างมูลค่า ข้อมูลประจำเดือนมิถุนายน 2566

กิจกรรม	ผลการดำเนินงาน	งบประมาณ
10. กิจกรรม : สร้างมูลค่าเพิ่มจากวัสดุเหลือใช้ทางการเกษตร 	เป้าหมาย 9,000 ราย ผลงาน 7,564 ราย (ร้อยละ 84.04) 	งบประมาณ : 15.5506 ล้านบาท ผลเบิกจ่าย : 7.5970 ล้านบาท (ร้อยละ 48.85) 
11. กิจกรรม : ส่งเสริมและพัฒนาสินค้าเกษตรอัตลักษณ์พื้นถิ่น 	เป้าหมาย 44 ราย ผลงาน 1 ราย (ร้อยละ 2.27) 	งบประมาณ : 1.9860 ล้านบาท ผลเบิกจ่าย : 1.6186 ล้านบาท (ร้อยละ 81.50) 
	เป้าหมาย 2 ผลิตภัณฑ์ ผลงาน 1 ผลิตภัณฑ์ (ร้อยละ 50.00) 	
12. กิจกรรม : บริหารจัดการการผลิตสินค้า เกษตรตามแผนที่ เกษตรเพื่อการบริหารจัดการเชิงรุก (Agri-Map) 	เป้าหมาย 1,000 ไร่ ผลงาน 550 ไร่ (ร้อยละ 55.00) 	งบประมาณ : 2.4794 ล้านบาท ผลเบิกจ่าย : 1.7567 ล้านบาท (ร้อยละ 70.85) 





การติดตามผลการดำเนินงานแบบมุ่งผลสัมฤทธิ์ ปี 2566  
ยุทธศาสตร์การเกษตรสร้างมูลค่า ข้อมูลประจำเดือนมิถุนายน 2566

กิจกรรม	ผลการดำเนินงาน	งบประมาณ
13. กิจกรรม : สร้างความเชื่อมั่นในสินค้าเกษตรและอาหาร  	เป้าหมาย 10 ฟาร์ม ผลงาน 0 ฟาร์ม (ร้อยละ 0)  เป้าหมาย 10,000 ราย ผลงาน 0 ราย (ร้อยละ 0)	งบประมาณ : 3.7735 ล้านบาท ผลเบิกจ่าย : 0.9041 ล้านบาท (ร้อยละ 23.96)
14. กิจกรรม : ส่งเสริมและพัฒนาสินค้าเกษตรชีวภาพ 	เป้าหมาย 100 ราย ผลงาน 100 ราย (ร้อยละ 100.00)	งบประมาณ : 1.0895 ล้านบาท ผลเบิกจ่าย : 0.5920 ล้านบาท (ร้อยละ 54.34)
15. กิจกรรม : พัฒนาประสิทธิภาพโลจิสติกส์เกษตรเพื่อลดการสูญเสีย 	เป้าหมาย 2 ระบบ ผลงาน 0 ระบบ (ร้อยละ 0)	งบประมาณ : 17.3940 ล้านบาท ผลเบิกจ่าย : 1.3356 ล้านบาท (ร้อยละ 7.68)





# การติดตามผลการดำเนินงานแบบมุ่งผลสัมฤทธิ์ ปี 2566



โครงการ / ผลผลิต / กิจกรรม	เป้าหมาย	ผลการดำเนินงาน	หมายเหตุ																																																																														
<p><b>โครงการพัฒนาศักยภาพกระบวนการผลิต</b></p> <p><b>สินค้าเกษตร</b></p> <p><b>กิจกรรม : การพัฒนาการผลิตปศุสัตว์</b></p> <p><b>วัตถุประสงค์ :</b></p> <ol style="list-style-type: none"> <li>เพื่อให้ได้สัตว์พันธุ์ดี พืชอาหารสัตว์พันธุ์ดี และอาหารสัตว์คุณภาพดีที่เหมาะสมให้แก่เกษตรกร</li> <li>เพื่อเพิ่มมูลค่าผลผลิตปศุสัตว์และเพิ่มรายได้ให้กับเกษตรกร</li> </ol> <p><b>ตัวชี้วัดเชิงปริมาณ :</b> จำนวนสัตว์พันธุ์ดีที่ผลิตได้จากการผสมเทียม</p> <p>งบประมาณ : 151.6642 ล้านบาท</p> <p>ผลเบิกจ่าย : 87.5090 ล้านบาท</p> <p>ร้อยละ 57.70</p>	<p>รับผิดชอบโดย : สทป.</p> <p>เป้าหมาย 0.1945 ล้านตัว</p> <p>ผลงาน 0.1833 ล้านตัว</p> <p>(ร้อยละ 94.24)</p>	<p><b>ผลการดำเนินงาน</b></p> <table border="1"> <thead> <tr> <th></th> <th>ต.ค. 65</th> <th>พ.ย. 65</th> <th>ธ.ค. 65</th> <th>ม.ค. 66</th> <th>ก.พ. 66</th> <th>มี.ค. 66</th> <th>เม.ย. 66</th> <th>พ.ค. 66</th> <th>มิ.ย. 66</th> <th>ก.ค. 66</th> <th>ส.ค. 66</th> <th>ก.ย. 66</th> </tr> </thead> <tbody> <tr> <td>เป้าหมายสะสม</td> <td>0.0161</td> <td>0.0322</td> <td>0.0485</td> <td>0.0647</td> <td>0.0809</td> <td>0.0972</td> <td>0.1134</td> <td>0.1296</td> <td>0.1459</td> <td>0.1621</td> <td>0.1783</td> <td>0.1945</td> </tr> <tr> <td>ผลงานสะสม</td> <td>0.0146</td> <td>0.0342</td> <td>0.0558</td> <td>0.0851</td> <td>0.1068</td> <td>0.1304</td> <td>0.1468</td> <td>0.1664</td> <td>0.1833</td> <td></td> <td></td> <td></td> </tr> </tbody> </table> <p><b>ผลการเบิกจ่าย</b></p> <table border="1"> <thead> <tr> <th></th> <th>ต.ค. 65</th> <th>พ.ย. 65</th> <th>ธ.ค. 65</th> <th>ม.ค. 66</th> <th>ก.พ. 66</th> <th>มี.ค. 66</th> <th>เม.ย. 66</th> <th>พ.ค. 66</th> <th>มิ.ย. 66</th> <th>ก.ค. 66</th> <th>ส.ค. 66</th> <th>ก.ย. 66</th> </tr> </thead> <tbody> <tr> <td>งบประมาณสะสม (ล้านบาท)</td> <td>2.88</td> <td>4.71</td> <td>53.54</td> <td>63.43</td> <td>75.59</td> <td>109.93</td> <td>113.91</td> <td>114.33</td> <td>133.21</td> <td>150.90</td> <td>151.30</td> <td>151.66</td> </tr> <tr> <td>ผลเบิกจ่ายสะสม (ล้านบาท)</td> <td>0.78</td> <td>6.34</td> <td>19.43</td> <td>28.64</td> <td>37.70</td> <td>56.00</td> <td>66.01</td> <td>76.89</td> <td>87.51</td> <td></td> <td></td> <td></td> </tr> </tbody> </table>		ต.ค. 65	พ.ย. 65	ธ.ค. 65	ม.ค. 66	ก.พ. 66	มี.ค. 66	เม.ย. 66	พ.ค. 66	มิ.ย. 66	ก.ค. 66	ส.ค. 66	ก.ย. 66	เป้าหมายสะสม	0.0161	0.0322	0.0485	0.0647	0.0809	0.0972	0.1134	0.1296	0.1459	0.1621	0.1783	0.1945	ผลงานสะสม	0.0146	0.0342	0.0558	0.0851	0.1068	0.1304	0.1468	0.1664	0.1833					ต.ค. 65	พ.ย. 65	ธ.ค. 65	ม.ค. 66	ก.พ. 66	มี.ค. 66	เม.ย. 66	พ.ค. 66	มิ.ย. 66	ก.ค. 66	ส.ค. 66	ก.ย. 66	งบประมาณสะสม (ล้านบาท)	2.88	4.71	53.54	63.43	75.59	109.93	113.91	114.33	133.21	150.90	151.30	151.66	ผลเบิกจ่ายสะสม (ล้านบาท)	0.78	6.34	19.43	28.64	37.70	56.00	66.01	76.89	87.51				
	ต.ค. 65	พ.ย. 65	ธ.ค. 65	ม.ค. 66	ก.พ. 66	มี.ค. 66	เม.ย. 66	พ.ค. 66	มิ.ย. 66	ก.ค. 66	ส.ค. 66	ก.ย. 66																																																																					
เป้าหมายสะสม	0.0161	0.0322	0.0485	0.0647	0.0809	0.0972	0.1134	0.1296	0.1459	0.1621	0.1783	0.1945																																																																					
ผลงานสะสม	0.0146	0.0342	0.0558	0.0851	0.1068	0.1304	0.1468	0.1664	0.1833																																																																								
	ต.ค. 65	พ.ย. 65	ธ.ค. 65	ม.ค. 66	ก.พ. 66	มี.ค. 66	เม.ย. 66	พ.ค. 66	มิ.ย. 66	ก.ค. 66	ส.ค. 66	ก.ย. 66																																																																					
งบประมาณสะสม (ล้านบาท)	2.88	4.71	53.54	63.43	75.59	109.93	113.91	114.33	133.21	150.90	151.30	151.66																																																																					
ผลเบิกจ่ายสะสม (ล้านบาท)	0.78	6.34	19.43	28.64	37.70	56.00	66.01	76.89	87.51																																																																								
<ol style="list-style-type: none"> <li>1. มิติด้านศักยภาพ (เป็นไปตามแผน) ▶ ปานกลาง</li> <li>2. มิติด้านประสิทธิภาพ (ทันเวลา คุ่มค่า) ▶ ปานกลาง</li> <li>3. มิติด้านคุณภาพ (เป็นไปตามเกณฑ์/มาตรฐาน) ▶ ปานกลาง</li> <li>4. มิติด้านเอกภาพ (การบูรณาการ/ประสานงาน) ▶ ปานกลาง</li> <li>5. มิติด้านรูปธรรม (ความต่อเนื่อง/ความเสถียรภาพ) ▶ ปานกลาง</li> </ol>																																																																																	





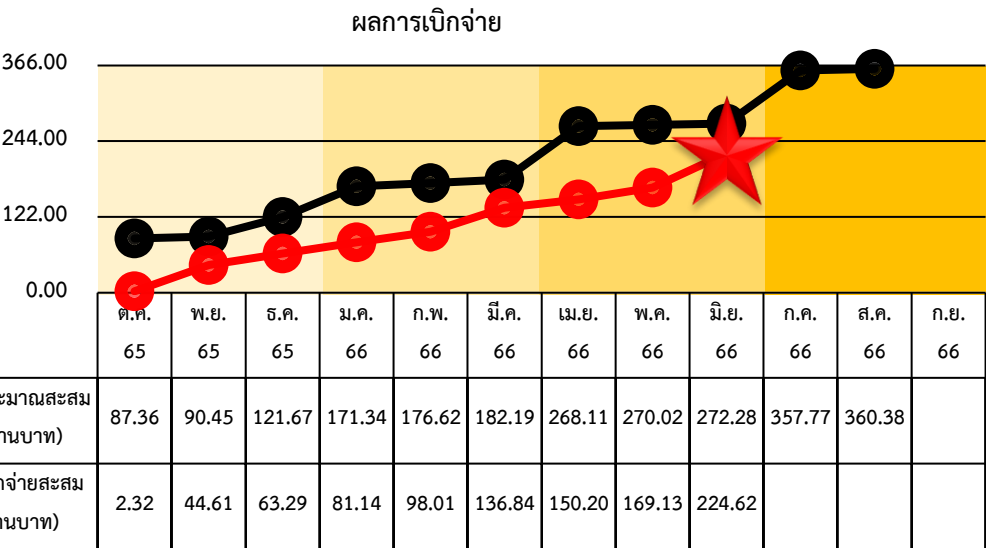
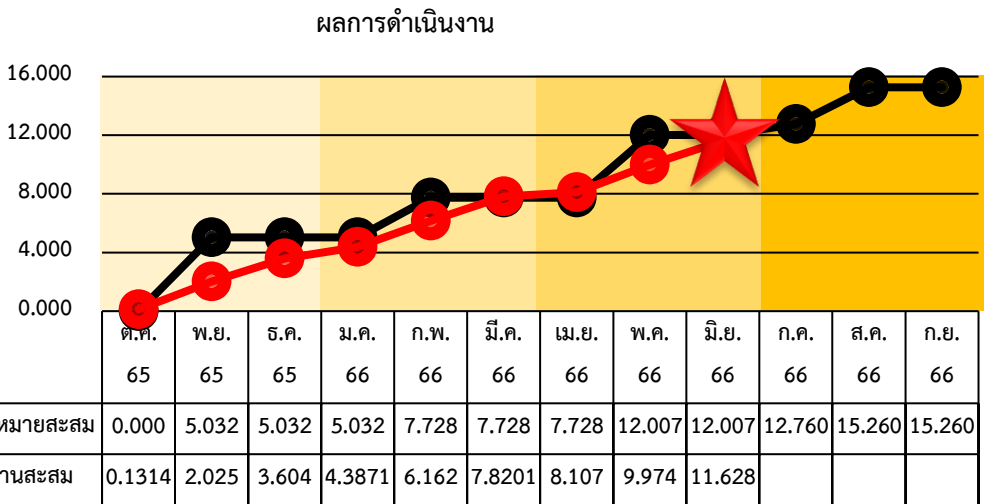
# การติดตามผลการดำเนินงานแบบมุ่งผลสัมฤทธิ์ ปี 2566



โครงการ / ผลผลิต / กิจกรรม	เป้าหมาย	ผลการดำเนินงาน	หมายเหตุ
----------------------------	----------	----------------	----------

**โครงการพัฒนาศักยภาพกระบวนการผลิต**  
**สินค้าเกษตร**  
**กิจกรรม** : การพัฒนาสุขภาพสัตว์ (FMD/วัคซีนรวมป้องกันโรคในสัตว์ปีก)  
**วัตถุประสงค์** : เพื่อให้สัตว์มีสุขภาพดีปลอดโรค ลดปัญหาโรคสัตว์และโรคติดต่อระหว่างสัตว์และคน  
**ตัวชี้วัดเชิงปริมาณ** : จำนวนสัตว์ที่ได้รับบริการพัฒนาสุขภาพสัตว์  
 งบประมาณ : 360.3761 ล้านบาท  
 ผลเบิกจ่าย : 224.6184 ล้านบาท  
 ร้อยละ 62.33

รับผิดชอบโดย : สคบ.  
  
 เป้าหมาย 15.260 ล้านตัว  
 ผลงาน 11.6282 ล้านตัว  
 (ร้อยละ 76.20)



1. มิติด้านศักยภาพ (เป็นไปตามแผน) ▶ ปานกลาง
2. มิติด้านประสิทธิภาพ (ทันเวลา คุ่มค่า) ▶ ปานกลาง
3. มิติด้านคุณภาพ (เป็นไปตามเกณฑ์/มาตรฐาน) ▶ ปานกลาง
4. มิติด้านเอกภาพ (การบูรณาการ/ประสานงาน) ▶ ปานกลาง
5. มิติด้านรูปธรรม (ความต่อเนื่อง/ความเสถียรภาพ) ▶ ปานกลาง



# การติดตามผลการดำเนินงานแบบมุ่งผลสัมฤทธิ์ ปี 2566

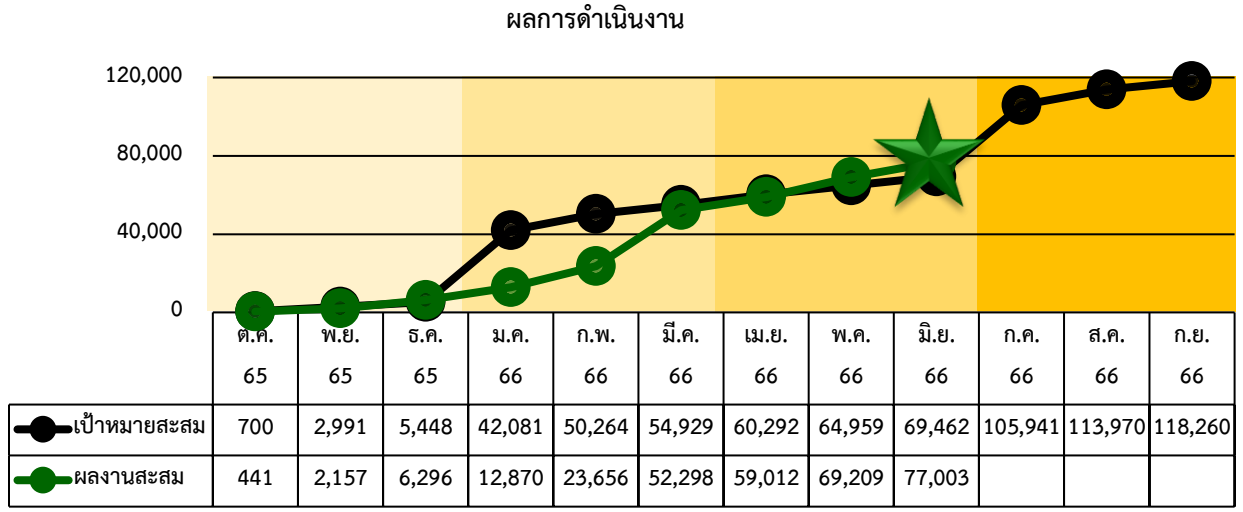


โครงการ / ผลผลิต / กิจกรรม	เป้าหมาย	ผลการดำเนินงาน	หมายเหตุ
----------------------------	----------	----------------	----------

**โครงการพัฒนาศักยภาพกระบวนการผลิต**  
**สินค้าเกษตร**  
**กิจกรรม :** การพัฒนาสุขภาพสัตว์  
**วัตถุประสงค์ :** เพื่อให้สัตว์มีสุขภาพดี  
 ปลอดโรค ลดปัญหาโรคสัตว์และโรคติดต่อ  
 ระหว่างสัตว์และคน  
**ตัวชี้วัดเชิงปริมาณ :** จำนวนตัวอย่างที่ได้รับการ  
 การตรวจเฝ้าระวังป้องกันโรคอุบัติใหม่  
 อุบัติซ้ำและโรคสัตว์แปลกถิ่น

รับผิดชอบโดย :  
 สคบ.

เป้าหมาย 118,260  
 ตัวอย่าง  
 ผลงาน 77,003  
 ตัวอย่าง  
 (ร้อยละ 65.11)



1. มิติด้านศักยภาพ (เป็นไปตามแผน) ▶ ปานกลาง
2. มิติด้านประสิทธิภาพ (ทันเวลา คุ่มค่า) ▶ ปานกลาง
3. มิติด้านคุณภาพ (เป็นไปตามเกณฑ์/มาตรฐาน) ▶ ปานกลาง
4. มิติด้านเอกภาพ (การบูรณาการ/ประสานงาน) ▶ ปานกลาง
5. มิติด้านรูปธรรม (ความต่อเนื่อง/ความเสถียรภาพ) ▶ ปานกลาง





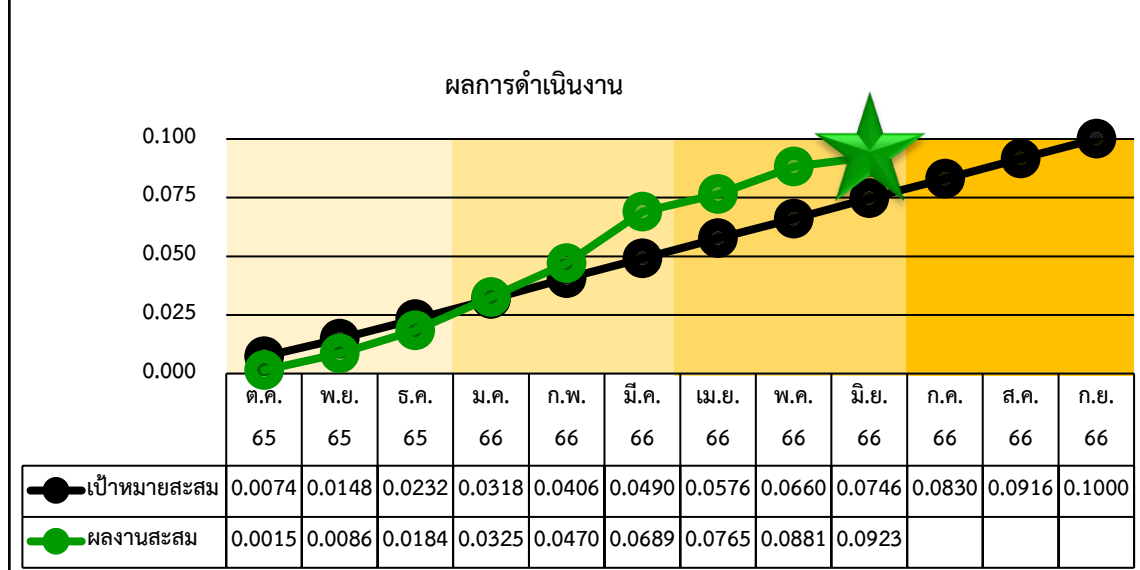
# การติดตามผลการดำเนินงานแบบมุ่งผลสัมฤทธิ์ ปี 2566



โครงการ / ผลผลิต / กิจกรรม	เป้าหมาย	ผลการดำเนินงาน	หมายเหตุ
----------------------------	----------	----------------	----------

**โครงการพัฒนาศักยภาพกระบวนการผลิต**  
**สินค้าเกษตร**  
**กิจกรรม : การพัฒนาสุขภาพสัตว์ (ปศุสัตว์เคลื่อนที่)**  
**วัตถุประสงค์ : เพื่อให้สัตว์มีสุขภาพดี**  
 ปลอดโรค ลดปัญหาโรคสัตว์และโรคติดต่อระหว่างสัตว์และคน  
**ตัวชี้วัดเชิงปริมาณ : จำนวนสัตว์ที่ได้รับการบริการดูแลสุขภาพ**

รับผิดชอบโดย : กสบ.  
  
 เป้าหมาย 0.1000 ล้านตัว  
 ผลงาน 0.0923 ล้านตัว  
 (ร้อยละ 92.35)



1. มิติด้านศักยภาพ (เป็นไปตามแผน) ▶ ปานกลาง
2. มิติด้านประสิทธิภาพ (ทันเวลา คุ่มค่า) ▶ ปานกลาง
3. มิติด้านคุณภาพ (เป็นไปตามเกณฑ์/มาตรฐาน) ▶ ปานกลาง
4. มิติด้านเอกภาพ (การบูรณาการ/ประสานงาน) ▶ ปานกลาง
5. มิติด้านรูปธรรม (ความต่อเนื่อง/ความเสถียรภาพ) ▶ ปานกลาง



# การติดตามผลการดำเนินงานแบบมุ่งผลสัมฤทธิ์ ปี 2566

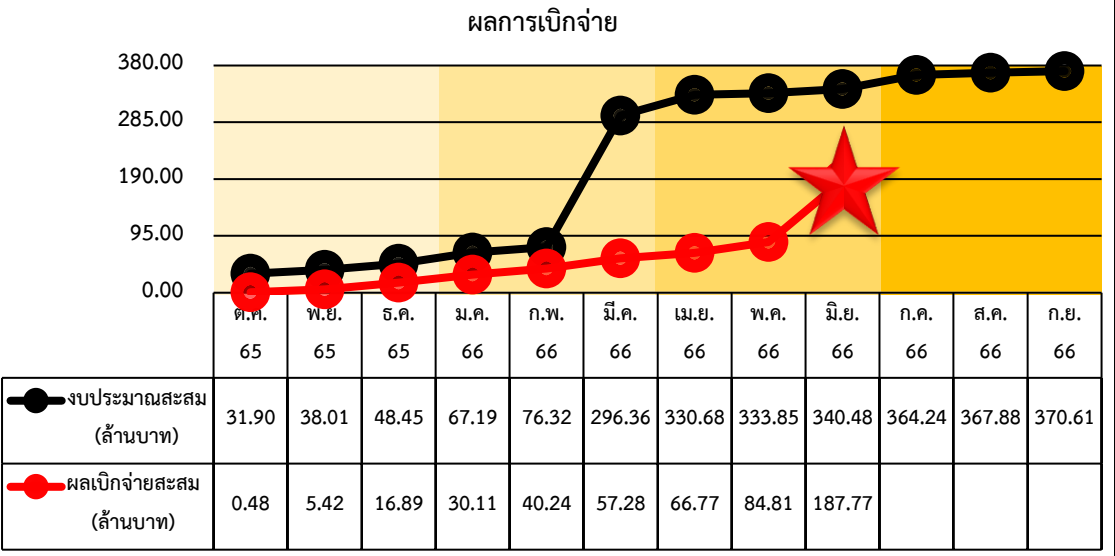
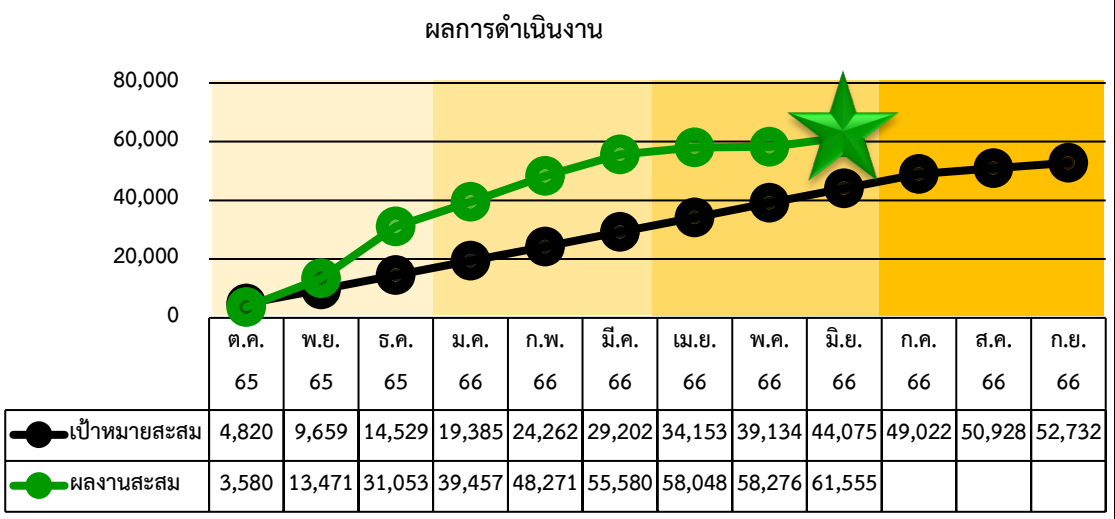


โครงการ / ผลผลิต / กิจกรรม	เป้าหมาย	ผลการดำเนินงาน	หมายเหตุ
----------------------------	----------	----------------	----------

**โครงการยกระดับคุณภาพมาตรฐานสินค้าเกษตร**  
**กิจกรรม : ตรวจสอบรับรองคุณภาพสินค้าปศุสัตว์**  
**วัตถุประสงค์ :** เพื่อพัฒนาสินค้าปศุสัตว์ที่มีมาตรฐาน และปลอดภัยต่อผู้บริโภค  
**ตัวชี้วัดเชิงปริมาณ :** สถานประกอบการสินค้าปศุสัตว์ที่ได้รับการตรวจประเมินมาตรฐาน  
 งบประมาณ : 370.6088 ล้านบาท  
 ผลเบิกจ่าย : 187.7678 ล้านบาท  
 ร้อยละ 50.66

รับผิดชอบโดย : สพส.  
 อยส. และ สตส.  
 เป้าหมาย 52,732 แห่ง  
 ผลงาน 61,555 แห่ง  
 (ร้อยละ 116.73)

1. มิติด้านศักยภาพ (เป็นไปตามแผน) ▶ ปานกลาง
2. มิติด้านประสิทธิภาพ (ทันเวลา คุ่มค่า) ▶ ปานกลาง
3. มิติด้านคุณภาพ (เป็นไปตามเกณฑ์/มาตรฐาน) ▶ ปานกลาง
4. มิติด้านเอกภาพ (การบูรณาการ/ประสานงาน) ▶ ปานกลาง
5. มิติด้านธรรมาภิบาล (ความต่อเนื่อง/ความเสถียรภาพ) ▶ ปานกลาง





# การติดตามผลการดำเนินงานแบบมุ่งผลสัมฤทธิ์ ปี 2566



โครงการ / ผลผลิต / กิจกรรม	เป้าหมาย	ผลการดำเนินงาน	หมายเหตุ																																							
<p><b>โครงการยกระดับคุณภาพมาตรฐานสินค้าเกษตร</b></p> <p><b>กิจกรรม : ตรวจสอบรับรองคุณภาพสินค้าปศุสัตว์</b></p> <p><b>วัตถุประสงค์ :</b> เพื่อพัฒนาสินค้าปศุสัตว์ที่มีมาตรฐาน และปลอดภัยต่อผู้บริโภค</p> <p><b>ตัวชี้วัดเชิงปริมาณ :</b> จำนวนตัวอย่างที่ได้รับการตรวจวิเคราะห์คุณภาพสินค้าปศุสัตว์ตามเกณฑ์มาตรฐานกำหนด</p>	<p><b>รับผิดชอบโดย :</b> สพส. อยส. และ สตส.</p> <p>เป้าหมาย 308,625 ตัวอย่าง</p> <p>ผลงาน 226,249 ตัวอย่าง (ร้อยละ 73.31)</p>	<p style="text-align: center;">ผลการดำเนินงาน</p> <table border="1" style="width: 100%; text-align: center;"> <thead> <tr> <th></th> <th>ต.ค. 65</th> <th>พ.ย. 65</th> <th>ธ.ค. 65</th> <th>ม.ค. 66</th> <th>ก.พ. 66</th> <th>มี.ค. 66</th> <th>เม.ย. 66</th> <th>พ.ค. 66</th> <th>มิ.ย. 66</th> <th>ก.ค. 66</th> <th>ส.ค. 66</th> <th>ก.ย. 66</th> </tr> </thead> <tbody> <tr> <td>● เป้าหมายสะสม</td> <td>26,813</td> <td>53,892</td> <td>81,195</td> <td>108,251</td> <td>135,686</td> <td>163,007</td> <td>190,211</td> <td>217,196</td> <td>243,907</td> <td>270,268</td> <td>290,359</td> <td>308,625</td> </tr> <tr> <td>● ผลงานสะสม</td> <td>19,119</td> <td>43,429</td> <td>66,212</td> <td>91,060</td> <td>118,923</td> <td>153,644</td> <td>174,381</td> <td>200,379</td> <td>226,249</td> <td></td> <td></td> <td></td> </tr> </tbody> </table>		ต.ค. 65	พ.ย. 65	ธ.ค. 65	ม.ค. 66	ก.พ. 66	มี.ค. 66	เม.ย. 66	พ.ค. 66	มิ.ย. 66	ก.ค. 66	ส.ค. 66	ก.ย. 66	● เป้าหมายสะสม	26,813	53,892	81,195	108,251	135,686	163,007	190,211	217,196	243,907	270,268	290,359	308,625	● ผลงานสะสม	19,119	43,429	66,212	91,060	118,923	153,644	174,381	200,379	226,249				
	ต.ค. 65	พ.ย. 65	ธ.ค. 65	ม.ค. 66	ก.พ. 66	มี.ค. 66	เม.ย. 66	พ.ค. 66	มิ.ย. 66	ก.ค. 66	ส.ค. 66	ก.ย. 66																														
● เป้าหมายสะสม	26,813	53,892	81,195	108,251	135,686	163,007	190,211	217,196	243,907	270,268	290,359	308,625																														
● ผลงานสะสม	19,119	43,429	66,212	91,060	118,923	153,644	174,381	200,379	226,249																																	
<ol style="list-style-type: none"> <li>1. มิติด้านศักยภาพ (เป็นไปตามแผน) ▶ ปานกลาง</li> <li>2. มิติด้านประสิทธิภาพ (ทันเวลา คุ่มค่า) ▶ ปานกลาง</li> <li>3. มิติด้านคุณภาพ (เป็นไปตามเกณฑ์/มาตรฐาน) ▶ ปานกลาง</li> <li>4. มิติด้านเอกภาพ (การบูรณาการ/ประสานงาน) ▶ ปานกลาง</li> <li>5. มิติด้านรูปธรรม (ความต่อเนื่อง/ความเสถียรภาพ) ▶ ปานกลาง</li> </ol>																																										



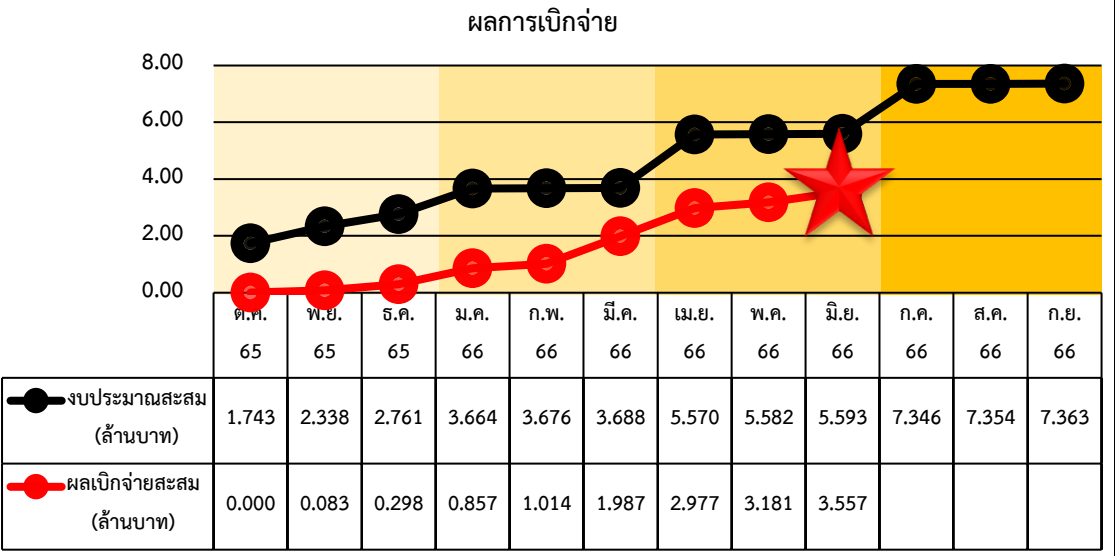
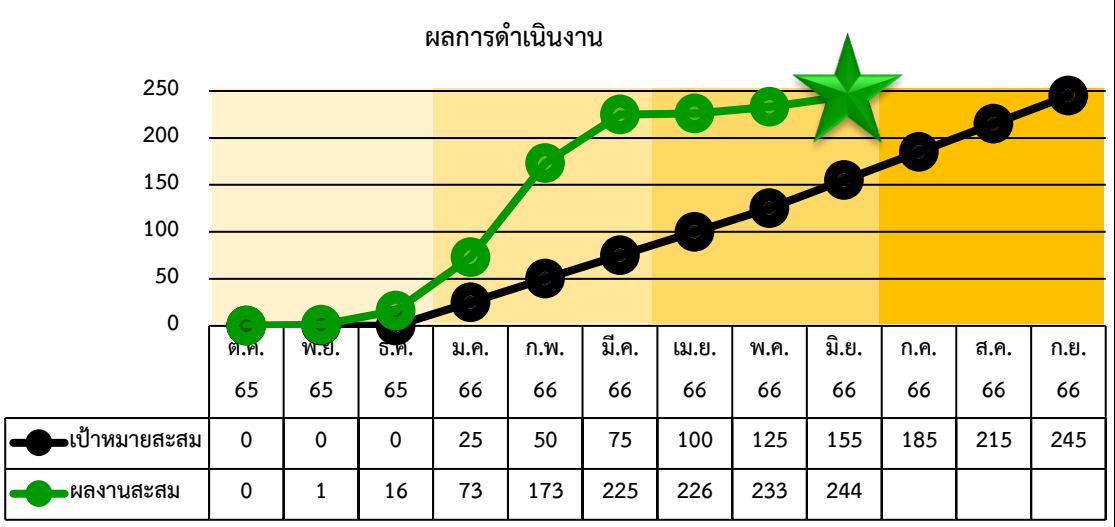
# การติดตามผลการดำเนินงานแบบมุ่งผลสัมฤทธิ์ ปี 2566



โครงการ / ผลผลิต / กิจกรรม	เป้าหมาย	ผลการดำเนินงาน	หมายเหตุ
----------------------------	----------	----------------	----------

**โครงการยกระดับคุณภาพมาตรฐาน**  
**สินค้าเกษตร**  
**กิจกรรม : พัฒนาและส่งเสริมอุตสาหกรรม**  
**ฮาลาลด้านปศุสัตว์**  
**วัตถุประสงค์ :** ตรวจประเมินสถานประกอบการด้านปศุสัตว์ตามเกณฑ์มาตรฐานฮาลาล  
**ตัวชี้วัดเชิงปริมาณ :** จำนวนสถานประกอบการสินค้าปศุสัตว์ที่ได้รับการตรวจประเมินตามเกณฑ์มาตรฐานฮาลาล  
 งบประมาณ : 7.3627 ล้านบาท  
 ผลเบิกจ่าย : 3.5571 ล้านบาท  
 ร้อยละ 48.31

รับผิดชอบโดย : สพส.  
  
 เป้าหมาย 245 แห่ง  
 ผลงาน 244 แห่ง  
 (ร้อยละ 99.59)



1. มิติด้านศักยภาพ (เป็นไปตามแผน) ▶ ปานกลาง
2. มิติด้านประสิทธิภาพ (ทันเวลา คุ่มค่า) ▶ ปานกลาง
3. มิติด้านคุณภาพ (เป็นไปตามเกณฑ์/มาตรฐาน) ▶ ปานกลาง
4. มิติด้านเอกภาพ (การบูรณาการ/ประสานงาน) ▶ ปานกลาง
5. มิติด้านธรรมาภิบาล (ความต่อเนื่อง/ความเสถียรภาพ) ▶ ปานกลาง



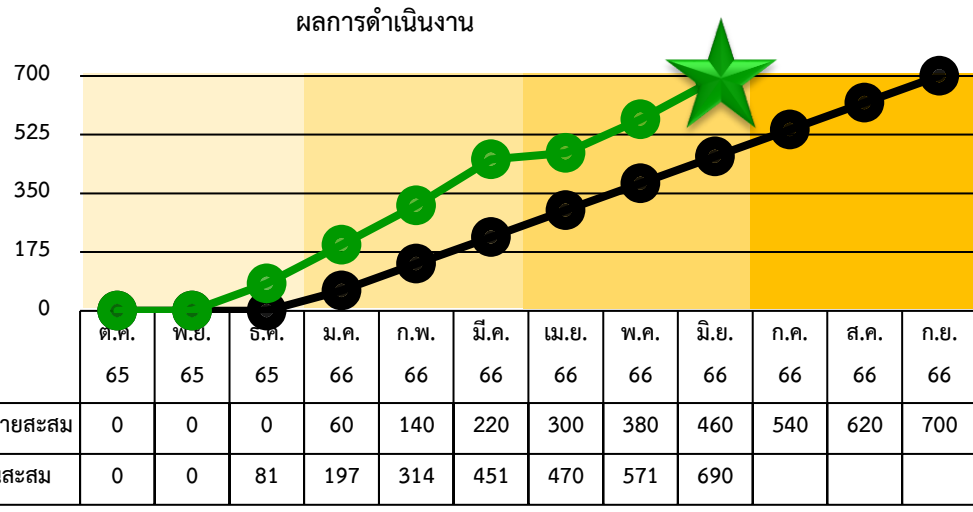
# การติดตามผลการดำเนินงานแบบมุ่งผลสัมฤทธิ์ ปี 2566



โครงการ / ผลผลิต / กิจกรรม	เป้าหมาย	ผลการดำเนินงาน	หมายเหตุ
----------------------------	----------	----------------	----------

**โครงการยกระดับคุณภาพมาตรฐานสินค้าเกษตร**  
**กิจกรรม :** พัฒนาและส่งเสริมอุตสาหกรรมฮาลาลด้านปศุสัตว์  
**วัตถุประสงค์ :** ตรวจสอบประเมินสถานประกอบการด้านปศุสัตว์ตามเกณฑ์มาตรฐานฮาลาล  
**ตัวชี้วัดเชิงปริมาณ :** จำนวนตัวอย่างที่ได้รับตรวจวิเคราะห์คุณภาพสินค้าปศุสัตว์ให้ได้มาตรฐานตามเกณฑ์กำหนด

รับผิดชอบโดย : สพส.  
  
 เป้าหมาย 700 ตัวอย่าง  
 ผลงาน 690 ตัวอย่าง  
 (ร้อยละ 98.57)



1. มิติด้านศักยภาพ (เป็นไปตามแผน) ▶ ปานกลาง
2. มิติด้านประสิทธิภาพ (ทันเวลา คุ่มค่า) ▶ ปานกลาง
3. มิติด้านคุณภาพ (เป็นไปตามเกณฑ์/มาตรฐาน) ▶ ปานกลาง
4. มิติด้านเอกภาพ (การบูรณาการ/ประสานงาน) ▶ ปานกลาง
5. มิติด้านรูปธรรม (ความต่อเนื่อง/ความเสถียรภาพ) ▶ ปานกลาง



# การติดตามผลการดำเนินงานแบบมุ่งผลสัมฤทธิ์ ปี 2566



โครงการ / ผลผลิต / กิจกรรม	เป้าหมาย	ผลการดำเนินงาน	หมายเหตุ																																																																														
<p><b>โครงการยกระดับคุณภาพมาตรฐาน</b>  <b>สินค้าเกษตร</b>  <b>กิจกรรม : อาหารนมสำหรับเด็กและเยาวชน</b>  <b>วัตถุประสงค์ :</b> กำกับ ดูแล กำหนด          ข้อบังคับหลักเกณฑ์หรือแนวทางหรือคำสั่ง          เพื่อปฏิบัติการให้เป็นไปตามแนวทางการ          ปฏิรูประบบบริหารจัดการโครงการอาหาร          เสริม (นม) โรงเรียน  <b>ตัวชี้วัดเชิงปริมาณ :</b> จำนวนโรงเรียนที่          ได้รับการตรวจสอบ ควบคุม กำกับดูแล          ผลิตภัณฑ์นมโรงเรียน          งบประมาณ : 4.6769 ล้านบาท          ผลเบิกจ่าย : 2.1732 ล้านบาท          ร้อยละ 46.47</p>	<p>รับผิดชอบโดย : สทป.           เป้าหมาย 8,325 โรงเรียน          ผลงาน 7,677 โรงเรียน          (ร้อยละ 92.22)</p>	<p><b>ผลการดำเนินงาน</b></p> <table border="1"> <thead> <tr> <th></th> <th>ต.ค. 65</th> <th>พ.ย. 65</th> <th>ธ.ค. 65</th> <th>ม.ค. 66</th> <th>ก.พ. 66</th> <th>มี.ค. 66</th> <th>เม.ย. 66</th> <th>พ.ค. 66</th> <th>มิ.ย. 66</th> <th>ก.ค. 66</th> <th>ส.ค. 66</th> <th>ก.ย. 66</th> </tr> </thead> <tbody> <tr> <td>เป้าหมายสะสม</td> <td>615</td> <td>1,230</td> <td>1,845</td> <td>2,565</td> <td>3,285</td> <td>4,005</td> <td>4,725</td> <td>5,445</td> <td>6,165</td> <td>6,885</td> <td>7,605</td> <td>8,325</td> </tr> <tr> <td>ผลงานสะสม</td> <td>2</td> <td>1,923</td> <td>3,626</td> <td>4,863</td> <td>5,810</td> <td>6,637</td> <td>6,739</td> <td>6,993</td> <td>7,677</td> <td></td> <td></td> <td></td> </tr> </tbody> </table> <p><b>ผลการเบิกจ่าย</b></p> <table border="1"> <thead> <tr> <th></th> <th>ต.ค. 65</th> <th>พ.ย. 65</th> <th>ธ.ค. 65</th> <th>ม.ค. 66</th> <th>ก.พ. 66</th> <th>มี.ค. 66</th> <th>เม.ย. 66</th> <th>พ.ค. 66</th> <th>มิ.ย. 66</th> <th>ก.ค. 66</th> <th>ส.ค. 66</th> <th>ก.ย. 66</th> </tr> </thead> <tbody> <tr> <td>งบประมาณสะสม (ล้านบาท)</td> <td>0.688</td> <td>0.734</td> <td>1.450</td> <td>2.081</td> <td>2.210</td> <td>2.338</td> <td>3.215</td> <td>3.360</td> <td>3.955</td> <td>4.674</td> <td>4.677</td> <td></td> </tr> <tr> <td>ผลเบิกจ่ายสะสม (ล้านบาท)</td> <td>0.053</td> <td>0.239</td> <td>0.512</td> <td>0.713</td> <td>0.992</td> <td>1.398</td> <td>1.575</td> <td>1.879</td> <td>2.173</td> <td></td> <td></td> <td></td> </tr> </tbody> </table>		ต.ค. 65	พ.ย. 65	ธ.ค. 65	ม.ค. 66	ก.พ. 66	มี.ค. 66	เม.ย. 66	พ.ค. 66	มิ.ย. 66	ก.ค. 66	ส.ค. 66	ก.ย. 66	เป้าหมายสะสม	615	1,230	1,845	2,565	3,285	4,005	4,725	5,445	6,165	6,885	7,605	8,325	ผลงานสะสม	2	1,923	3,626	4,863	5,810	6,637	6,739	6,993	7,677					ต.ค. 65	พ.ย. 65	ธ.ค. 65	ม.ค. 66	ก.พ. 66	มี.ค. 66	เม.ย. 66	พ.ค. 66	มิ.ย. 66	ก.ค. 66	ส.ค. 66	ก.ย. 66	งบประมาณสะสม (ล้านบาท)	0.688	0.734	1.450	2.081	2.210	2.338	3.215	3.360	3.955	4.674	4.677		ผลเบิกจ่ายสะสม (ล้านบาท)	0.053	0.239	0.512	0.713	0.992	1.398	1.575	1.879	2.173				
	ต.ค. 65	พ.ย. 65	ธ.ค. 65	ม.ค. 66	ก.พ. 66	มี.ค. 66	เม.ย. 66	พ.ค. 66	มิ.ย. 66	ก.ค. 66	ส.ค. 66	ก.ย. 66																																																																					
เป้าหมายสะสม	615	1,230	1,845	2,565	3,285	4,005	4,725	5,445	6,165	6,885	7,605	8,325																																																																					
ผลงานสะสม	2	1,923	3,626	4,863	5,810	6,637	6,739	6,993	7,677																																																																								
	ต.ค. 65	พ.ย. 65	ธ.ค. 65	ม.ค. 66	ก.พ. 66	มี.ค. 66	เม.ย. 66	พ.ค. 66	มิ.ย. 66	ก.ค. 66	ส.ค. 66	ก.ย. 66																																																																					
งบประมาณสะสม (ล้านบาท)	0.688	0.734	1.450	2.081	2.210	2.338	3.215	3.360	3.955	4.674	4.677																																																																						
ผลเบิกจ่ายสะสม (ล้านบาท)	0.053	0.239	0.512	0.713	0.992	1.398	1.575	1.879	2.173																																																																								
<ol style="list-style-type: none"> <li>1. มิติด้านศักยภาพ (เป็นไปตามแผน) ▶ ปานกลาง</li> <li>2. มิติด้านประสิทธิภาพ (ทันเวลา คุ่มค่า) ▶ ปานกลาง</li> <li>3. มิติด้านคุณภาพ (เป็นไปตามเกณฑ์/มาตรฐาน) ▶ ปานกลาง</li> <li>4. มิติด้านเอกภาพ (การบูรณาการ/ประสานงาน) ▶ ปานกลาง</li> <li>5. มิติด้านรูปธรรม (ความต่อเนื่อง/ความเสถียรภาพ) ▶ ปานกลาง</li> </ol>																																																																																	



# การติดตามผลการดำเนินงานแบบมุ่งผลสัมฤทธิ์ ปี 2566

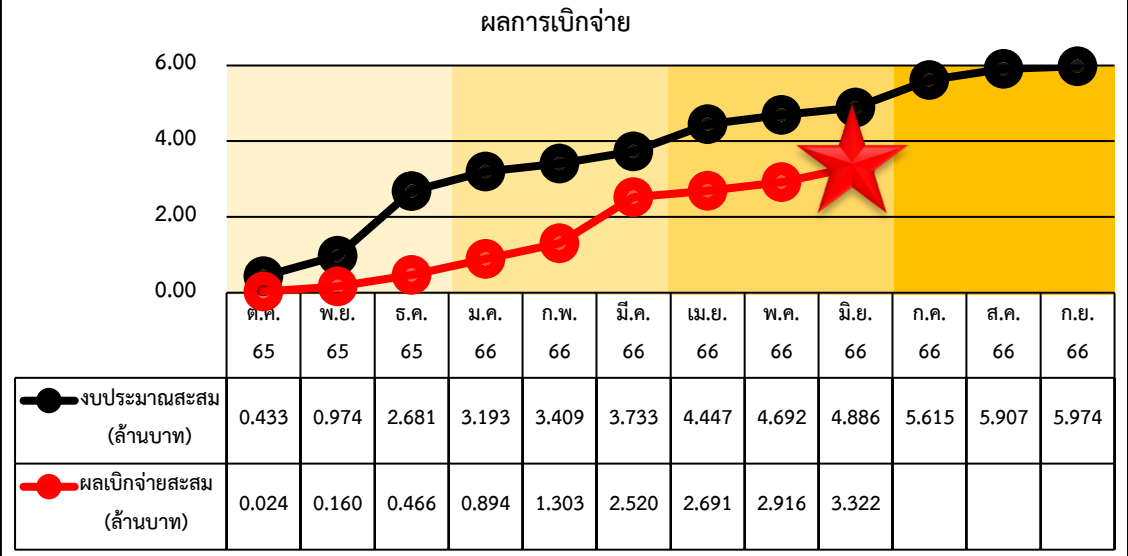
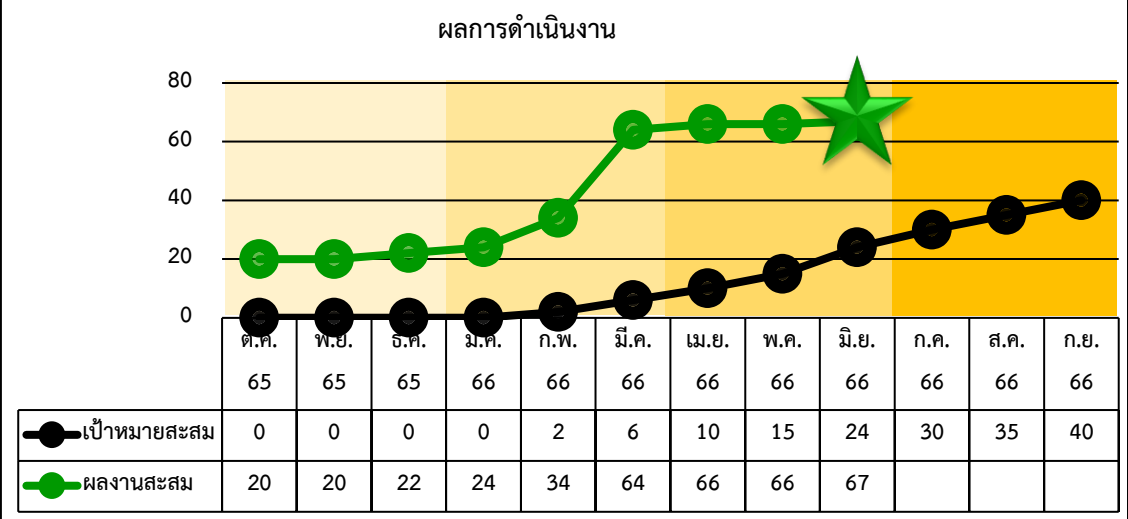


โครงการ / ผลผลิต / กิจกรรม	เป้าหมาย	ผลการดำเนินงาน	หมายเหตุ
----------------------------	----------	----------------	----------

**โครงการพัฒนาเกษตรกรรมยั่งยืน**  
**กิจกรรม : ส่งเสริมปศุสัตว์อินทรีย์**  
**วัตถุประสงค์ :** ตรวจรับรองมาตรฐานปศุสัตว์อินทรีย์ ถ่ายทอดองค์ความรู้และสร้างเครือข่ายผู้ผลิตปศุสัตว์อินทรีย์ ปรับเปลี่ยนรูปแบบการเลี้ยงสัตว์เข้าสู่ระบบการผลิตปศุสัตว์อินทรีย์ พัฒนาตลาดสีเขียว  
**ตัวชี้วัดเชิงปริมาณ :** จำนวนเกษตรกรที่เข้าสู่กระบวนการตรวจสอบรับรองปศุสัตว์อินทรีย์  
 งบประมาณ : 5.9737 ล้านบาท  
 ผลเบิกจ่าย : 3.3218 ล้านบาท  
 ร้อยละ 55.61

รับผิดชอบโดย : สพส.  
  
 เป้าหมาย 40 ราย  
 ผลงาน 67 ราย  
 (ร้อยละ 167.50)

1. มิติด้านศักยภาพ (เป็นไปตามแผน) ▶ ปานกลาง
2. มิติด้านประสิทธิภาพ (ทันเวลา คุ่มค่า) ▶ ปานกลาง
3. มิติด้านคุณภาพ (เป็นไปตามเกณฑ์/มาตรฐาน) ▶ ปานกลาง
4. มิติด้านเอกภาพ (การบูรณาการ/ประสานงาน) ▶ ปานกลาง
5. มิติด้านรูปธรรม (ความต่อเนื่อง/ความเสถียรภาพ) ▶ ปานกลาง







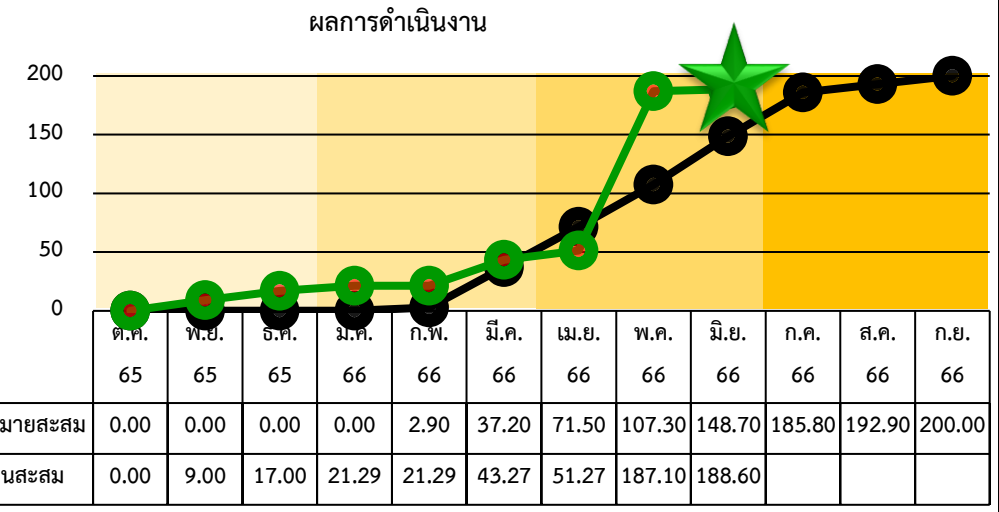
# การติดตามผลการดำเนินงานแบบมุ่งผลสัมฤทธิ์ ปี 2566



โครงการ / ผลผลิต / กิจกรรม	เป้าหมาย	ผลการดำเนินงาน	หมายเหตุ
----------------------------	----------	----------------	----------

**โครงการพัฒนาเกษตรกรรายยั่งยืน**  
**กิจกรรม : ส่งเสริมปศุสัตว์อินทรีย์**  
**วัตถุประสงค์ :** ตรวจรับรองมาตรฐานปศุสัตว์อินทรีย์ ถ่ายทอดองค์ความรู้และสร้างเครือข่ายผู้ผลิตปศุสัตว์อินทรีย์ ปรับเปลี่ยนรูปแบบการเลี้ยงสัตว์เข้าสู่ระบบการผลิตปศุสัตว์อินทรีย์ พัฒนาตลาดสีเขียว  
**ตัวชี้วัดเชิงปริมาณ :** จำนวนพื้นที่ปศุสัตว์อินทรีย์ที่เข้าสู่กระบวนการตรวจสอบรับรอง

รับผิดชอบโดย : สพส.  
  
 เป้าหมาย 200 ไร่  
 ผลงาน 188.60 ไร่  
 (ร้อยละ 94.30)



1. มิติด้านศักยภาพ (เป็นไปตามแผน) ▶ ปานกลาง
2. มิติด้านประสิทธิภาพ (ทันเวลา คุ่มค่า) ▶ ปานกลาง
3. มิติด้านคุณภาพ (เป็นไปตามเกณฑ์/มาตรฐาน) ▶ ปานกลาง
4. มิติด้านเอกภาพ (การบูรณาการ/ประสานงาน) ▶ ปานกลาง
5. มิติด้านรูปธรรม (ความต่อเนื่อง/ความเสถียรภาพ) ▶ ปานกลาง



# การติดตามผลการดำเนินงานแบบมุ่งผลสัมฤทธิ์ ปี 2566

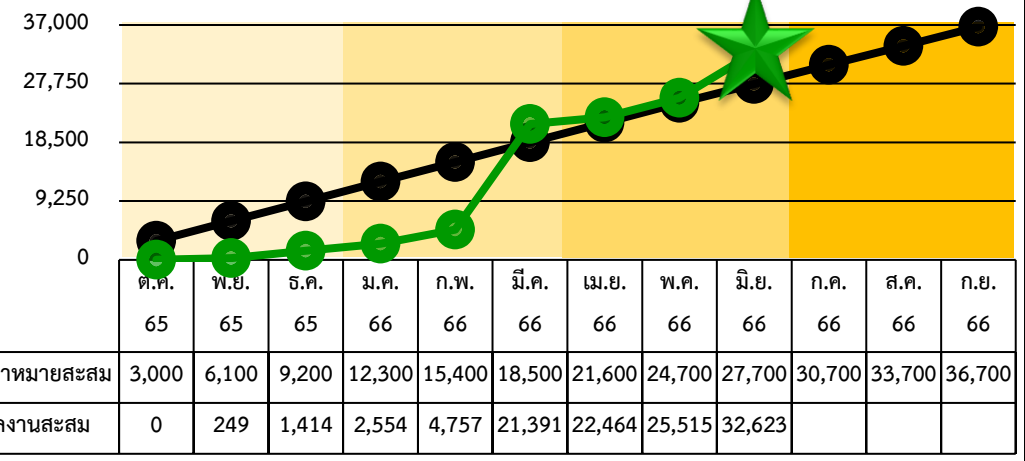


โครงการ / ผลผลิต / กิจกรรม	เป้าหมาย	ผลการดำเนินงาน	หมายเหตุ
----------------------------	----------	----------------	----------

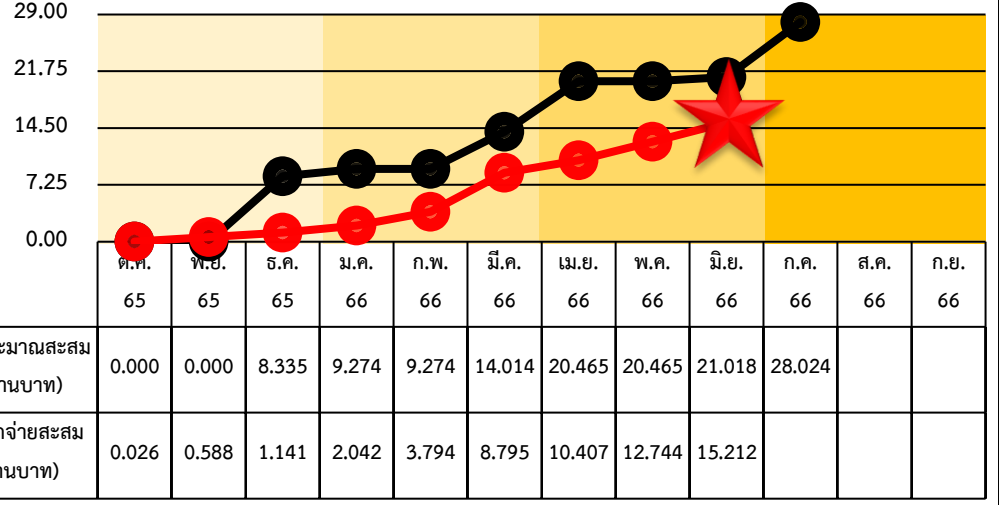
**โครงการพัฒนาเกษตรกรรายยั่งยืน**  
**กิจกรรม :** ส่งเสริมเกษตรกรทฤษฎีใหม่  
**วัตถุประสงค์ :** รวมกลุ่มเกษตรกรเป็นเครือข่าย เพื่อส่งเสริมการเลี้ยงสัตว์แก่เกษตรกรต้นแบบและสมาชิกเครือข่ายให้เกิดการผลิตที่ดีอย่างยั่งยืน  
**ตัวชี้วัดเชิงปริมาณ :** เกษตรกรได้รับการพัฒนาศักยภาพด้านปศุสัตว์ตามเกษตรทฤษฎีใหม่  
 งบประมาณ : 28.0242 ล้านบาท  
 ผลเบิกจ่าย : 15.2116 ล้านบาท  
 ร้อยละ 54.28

**รับผิดชอบโดย :** กพท.  
  
 เป้าหมาย 36,700 ราย  
 ผลงาน 32,623 ราย  
 (ร้อยละ 88.89)

ผลการดำเนินงาน



ผลการเบิกจ่าย



1. มิติด้านศักยภาพ (เป็นไปตามแผน) ▶ ปานกลาง
2. มิติด้านประสิทธิภาพ (ทันเวลา คุ่มค่า) ▶ ปานกลาง
3. มิติด้านคุณภาพ (เป็นไปตามเกณฑ์/มาตรฐาน) ▶ ปานกลาง
4. มิติด้านเอกภาพ (การบูรณาการ/ประสานงาน) ▶ ปานกลาง
5. มิติด้านรูปธรรม (ความต่อเนื่อง/ความเสถียรภาพ) ▶ ปานกลาง



# การติดตามผลการดำเนินงานแบบมุ่งผลสัมฤทธิ์ ปี 2566



โครงการ / ผลผลิต / กิจกรรม	เป้าหมาย	ผลการดำเนินงาน	หมายเหตุ
----------------------------	----------	----------------	----------

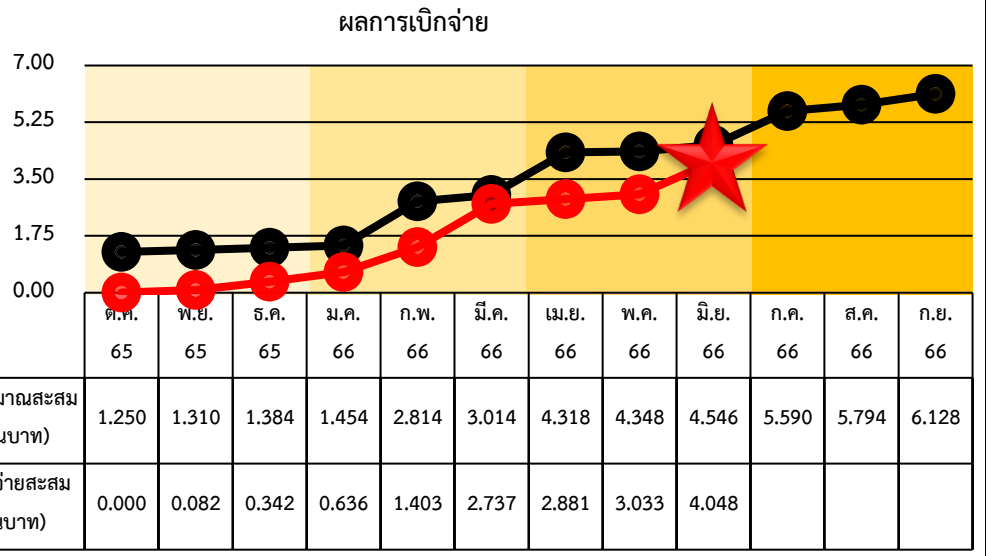
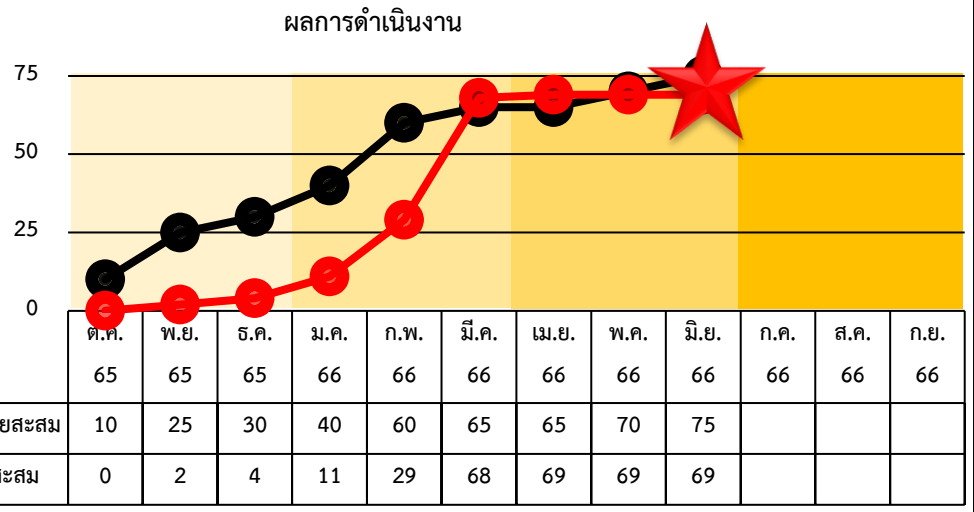
**โครงการระบบส่งเสริมเกษตรแบบแปลงใหญ่**  
**กิจกรรม : ส่งเสริมการเลี้ยงสัตว์แบบแปลงใหญ่**  
**วัตถุประสงค์ :** เพื่อลดต้นทุนการผลิตด้วยระบบส่งเสริมการเกษตรแบบแปลงใหญ่ ส่งเสริมให้มีการนำเทคโนโลยีและนวัตกรรมเกษตรสมัยใหม่มาประยุกต์ใช้ในการเลี้ยงปศุสัตว์ สามารถสร้างมูลค่าเพิ่มให้กับสินค้าและรายได้ให้ของเกษตรกร

**ตัวชี้วัดเชิงปริมาณ :** พื้นที่การเกษตรแปลงใหญ่ได้รับการส่งเสริมและพัฒนา ด้านปศุสัตว์

งบประมาณ : 6.1278 ล้านบาท  
 ผลเบิกจ่าย : 4.0483 ล้านบาท  
 ร้อยละ 66.06

รับผิดชอบโดย : กสส.

เป้าหมาย 75 แปลง  
 ผลงาน 69 แปลง  
 (ร้อยละ 92.00)



1. มิติด้านศักยภาพ (เป็นไปตามแผน) ▶ ปานกลาง
2. มิติด้านประสิทธิภาพ (ทันเวลา คุ่มค่า) ▶ ปานกลาง
3. มิติด้านคุณภาพ (เป็นไปตามเกณฑ์/มาตรฐาน) ▶ ปานกลาง
4. มิติด้านเอกภาพ (การบูรณาการ/ประสานงาน) ▶ ปานกลาง
5. มิติด้านธรรมา (ความต่อเนื่อง/ความเสถียรภาพ) ▶ ปานกลาง



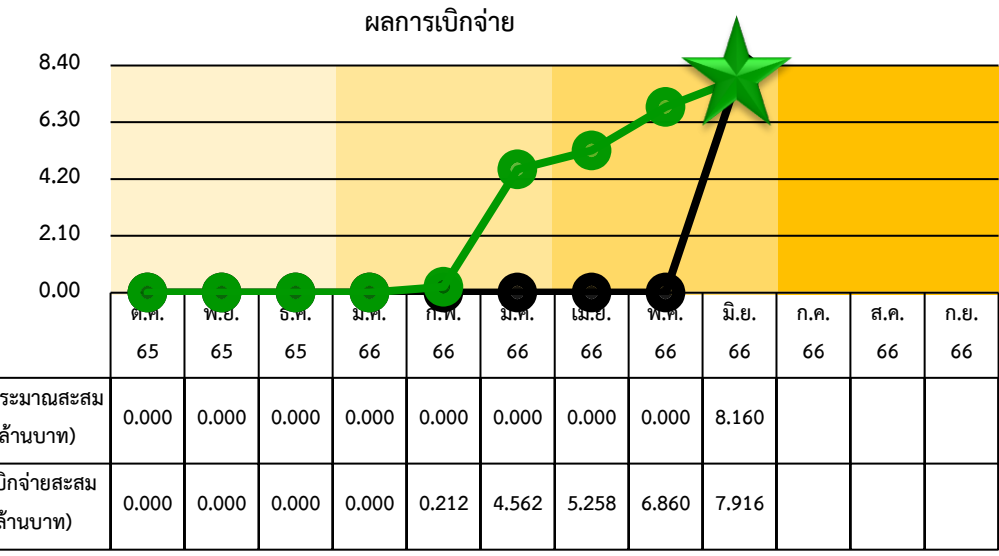
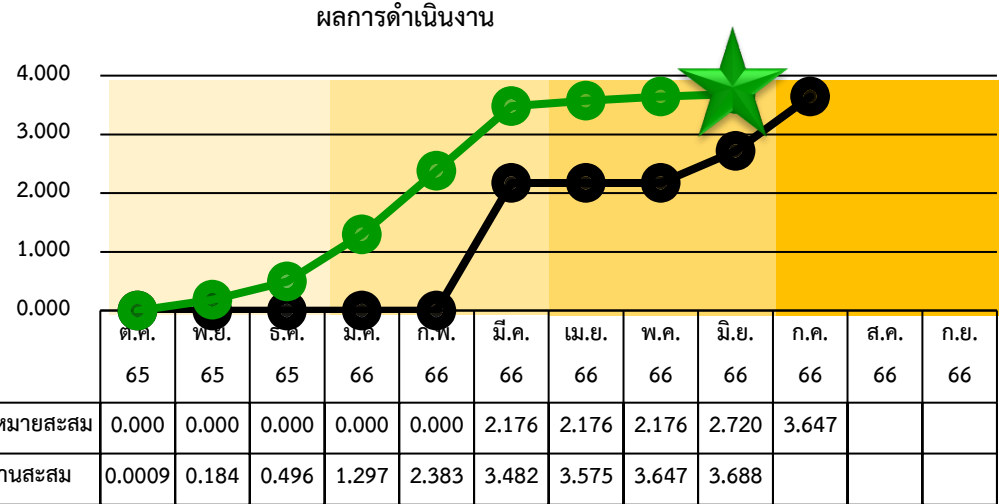
# การติดตามผลการดำเนินงานแบบมุ่งผลสัมฤทธิ์ ปี 2566



โครงการ / ผลผลิต / กิจกรรม	เป้าหมาย	ผลการดำเนินงาน	หมายเหตุ
----------------------------	----------	----------------	----------

**โครงการจัดทำฐานข้อมูลเกษตรกรแห่งชาติ (National Agricultural Big Data Center)**  
**กิจกรรม :** ปรับปรุงข้อมูลทะเบียนเกษตรกร  
**วัตถุประสงค์ :** เพื่อจัดเก็บข้อมูลในระบบทะเบียนเกษตรกรผู้เลี้ยงสัตว์รายครัวเรือน และเชื่อมโยงข้อมูลภายนอกองค์กรให้มีความครบถ้วนสมบูรณ์  
**ตัวชี้วัดเชิงปริมาณ :** จำนวนเกษตรกรผู้เลี้ยงสัตว์ที่ได้รับการปรับปรุงข้อมูลหรือขึ้นทะเบียนเกษตรกร  
 งบประมาณ : 8.1600 ล้านบาท  
 ผลเบิกจ่าย : 7.9159 ล้านบาท  
 ร้อยละ 97.01

รับผิดชอบโดย : ศทส.  
  
 เป้าหมาย 2.720 ล้านราย  
 ผลงาน 3.6880 ล้านราย  
 (ร้อยละ 135.59)



1. มิติด้านศักยภาพ (เป็นไปตามแผน) ▶ ปานกลาง
2. มิติด้านประสิทธิภาพ (ทันเวลา คุ่มค่า) ▶ ปานกลาง
3. มิติด้านคุณภาพ (เป็นไปตามเกณฑ์/มาตรฐาน) ▶ ปานกลาง
4. มิติด้านเอกภาพ (การบูรณาการ/ประสานงาน) ▶ ปานกลาง
5. มิติด้านรูปธรรม (ความต่อเนื่อง/ความเสถียรภาพ) ▶ ปานกลาง



# การติดตามผลการดำเนินงานแบบมุ่งผลสัมฤทธิ์ ปี 2566

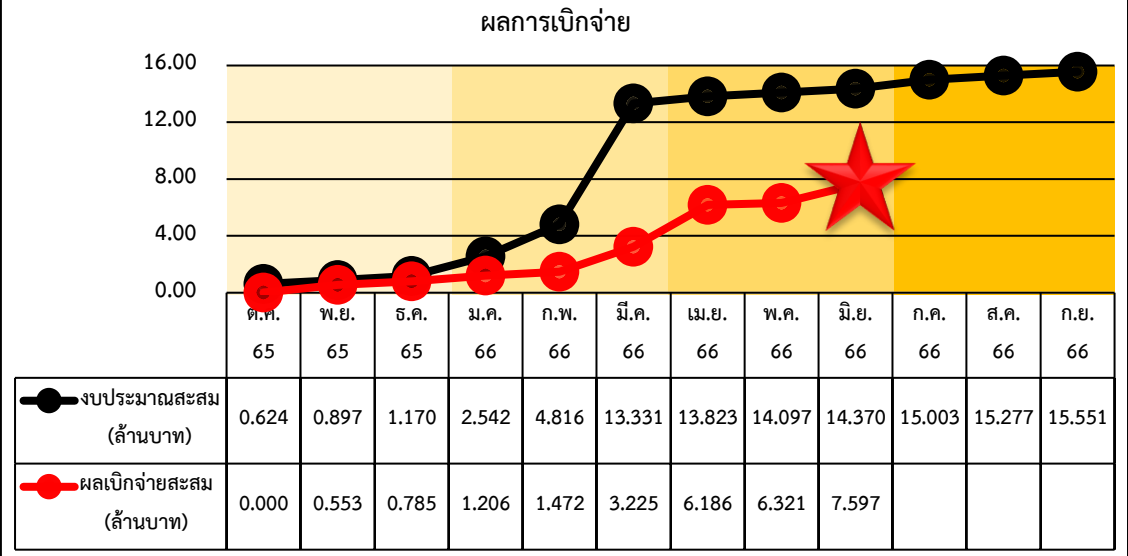
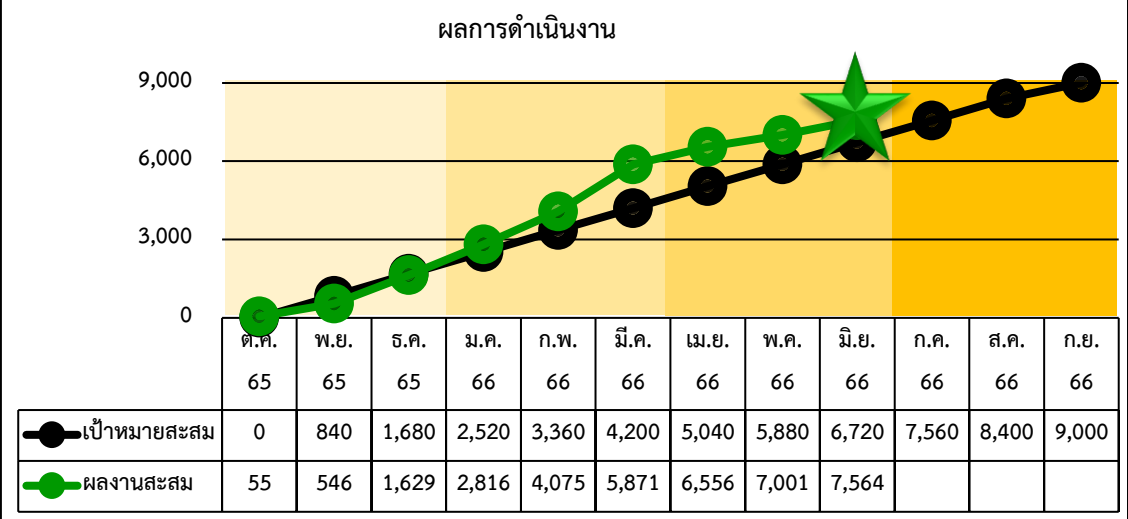


โครงการ / ผลผลิต / กิจกรรม	เป้าหมาย	ผลการดำเนินงาน	หมายเหตุ
----------------------------	----------	----------------	----------

**โครงการสร้างมูลค่าเพิ่มจากวัสดุเหลือใช้ทางการเกษตร**  
**กิจกรรม : สร้างมูลค่าเพิ่มจากวัสดุเหลือใช้ทางการเกษตร**  
**วัตถุประสงค์ :** เพื่อให้ความรู้และบริการเครื่องจักรกลทางการเกษตรแก่เกษตรกร/กลุ่มเกษตรกร ด้านการจัดการวัสดุเหลือใช้ทางการเกษตรผลิตเป็นอาหารสัตว์  
**ตัวชี้วัดเชิงปริมาณ :** จำนวนเกษตรกรที่ได้รับการเพิ่มประสิทธิภาพด้านการจัดการอาหารสัตว์จากวัสดุเหลือใช้ทางการเกษตร  
 งบประมาณ : 15.5506 ล้านบาท  
 ผลเบิกจ่าย : 7.5970 ล้านบาท  
 ร้อยละ 48.85

รับผิดชอบโดย : สอส.  
  
 เป้าหมาย 9,000 ราย  
 ผลงาน 7,564 ราย  
 (ร้อยละ 84.04)

1. มิติด้านศักยภาพ (เป็นไปตามแผน) ▶ ปานกลาง
2. มิติด้านประสิทธิภาพ (ทันเวลา คุ่มค่า) ▶ ปานกลาง
3. มิติด้านคุณภาพ (เป็นไปตามเกณฑ์/มาตรฐาน) ▶ ปานกลาง
4. มิติด้านเอกภาพ (การบูรณาการ/ประสานงาน) ▶ ปานกลาง
5. มิติด้านรูปธรรม (ความต่อเนื่อง/ความเสถียรภาพ) ▶ ปานกลาง





# การติดตามผลการดำเนินงานแบบมุ่งผลสัมฤทธิ์ ปี 2566



โครงการ / ผลผลิต / กิจกรรม	เป้าหมาย	ผลการดำเนินงาน	หมายเหตุ																																																																														
<p><b>โครงการส่งเสริมและพัฒนาสินค้าเกษตรอัตลักษณ์พื้นถิ่น</b></p> <p><b>กิจกรรม :</b> ส่งเสริมและพัฒนาสินค้าเกษตรอัตลักษณ์พื้นถิ่น</p> <p><b>วัตถุประสงค์ :</b> เพื่อขยายฐานจำนวนพันธุ์สัตว์พื้นเมืองตามอัตลักษณ์พื้นถิ่น ส่งเสริมสัตว์พันธุ์ดีให้กับเกษตรกร และส่งเสริมการแปรรูป พัฒนาและยกระดับผลิตภัณฑ์สินค้าอัตลักษณ์พื้นถิ่น</p> <p><b>ตัวชี้วัดเชิงปริมาณ :</b> เกษตรกรได้รับการส่งเสริมอาชีพเลี้ยงสัตว์อัตลักษณ์พื้นถิ่น</p> <p>งบประมาณ : 1.9860 ล้านบาท</p> <p>ผลเบิกจ่าย : 1.6186 ล้านบาท</p> <p>ร้อยละ 81.50</p>	<p>รับผิดชอบโดย : กสส.</p> <p>เป้าหมาย 44 ราย</p> <p>ผลงาน 1 ราย</p> <p>(ร้อยละ 2.27)</p>	<p><b>ผลการดำเนินงาน</b></p> <table border="1"> <thead> <tr> <th></th> <th>ต.ค. 65</th> <th>พ.ย. 65</th> <th>ธ.ค. 65</th> <th>ม.ค. 66</th> <th>ก.พ. 66</th> <th>มี.ค. 66</th> <th>เม.ย. 66</th> <th>พ.ค. 66</th> <th>มิ.ย. 66</th> <th>ก.ค. 66</th> <th>ส.ค. 66</th> <th>ก.ย. 66</th> </tr> </thead> <tbody> <tr> <td>เป้าหมายสะสม</td> <td>0</td> <td>0</td> <td>5</td> <td>9</td> <td>13</td> <td>17</td> <td>21</td> <td>25</td> <td>29</td> <td>34</td> <td>39</td> <td>44</td> </tr> <tr> <td>ผลงานสะสม</td> <td>0</td> <td>0</td> <td>0</td> <td>0</td> <td>0</td> <td>0</td> <td>0</td> <td>1</td> <td>1</td> <td></td> <td></td> <td></td> </tr> </tbody> </table> <p><b>ผลการเบิกจ่าย</b></p> <table border="1"> <thead> <tr> <th></th> <th>ต.ค. 65</th> <th>พ.ย. 65</th> <th>ธ.ค. 65</th> <th>ม.ค. 66</th> <th>ก.พ. 66</th> <th>มี.ค. 66</th> <th>เม.ย. 66</th> <th>พ.ค. 66</th> <th>มิ.ย. 66</th> <th>ก.ค. 66</th> <th>ส.ค. 66</th> <th>ก.ย. 66</th> </tr> </thead> <tbody> <tr> <td>งบประมาณสะสม (ล้านบาท)</td> <td>0.050</td> <td>0.090</td> <td>0.387</td> <td>0.517</td> <td>0.517</td> <td>0.993</td> <td>1.335</td> <td>1.335</td> <td>1.490</td> <td>1.769</td> <td>1.955</td> <td>1.986</td> </tr> <tr> <td>ผลเบิกจ่ายสะสม (ล้านบาท)</td> <td>0.000</td> <td>0.000</td> <td>0.006</td> <td>0.232</td> <td>0.415</td> <td>1.104</td> <td>1.235</td> <td>1.239</td> <td>1.619</td> <td></td> <td></td> <td></td> </tr> </tbody> </table>		ต.ค. 65	พ.ย. 65	ธ.ค. 65	ม.ค. 66	ก.พ. 66	มี.ค. 66	เม.ย. 66	พ.ค. 66	มิ.ย. 66	ก.ค. 66	ส.ค. 66	ก.ย. 66	เป้าหมายสะสม	0	0	5	9	13	17	21	25	29	34	39	44	ผลงานสะสม	0	0	0	0	0	0	0	1	1					ต.ค. 65	พ.ย. 65	ธ.ค. 65	ม.ค. 66	ก.พ. 66	มี.ค. 66	เม.ย. 66	พ.ค. 66	มิ.ย. 66	ก.ค. 66	ส.ค. 66	ก.ย. 66	งบประมาณสะสม (ล้านบาท)	0.050	0.090	0.387	0.517	0.517	0.993	1.335	1.335	1.490	1.769	1.955	1.986	ผลเบิกจ่ายสะสม (ล้านบาท)	0.000	0.000	0.006	0.232	0.415	1.104	1.235	1.239	1.619				
	ต.ค. 65	พ.ย. 65	ธ.ค. 65	ม.ค. 66	ก.พ. 66	มี.ค. 66	เม.ย. 66	พ.ค. 66	มิ.ย. 66	ก.ค. 66	ส.ค. 66	ก.ย. 66																																																																					
เป้าหมายสะสม	0	0	5	9	13	17	21	25	29	34	39	44																																																																					
ผลงานสะสม	0	0	0	0	0	0	0	1	1																																																																								
	ต.ค. 65	พ.ย. 65	ธ.ค. 65	ม.ค. 66	ก.พ. 66	มี.ค. 66	เม.ย. 66	พ.ค. 66	มิ.ย. 66	ก.ค. 66	ส.ค. 66	ก.ย. 66																																																																					
งบประมาณสะสม (ล้านบาท)	0.050	0.090	0.387	0.517	0.517	0.993	1.335	1.335	1.490	1.769	1.955	1.986																																																																					
ผลเบิกจ่ายสะสม (ล้านบาท)	0.000	0.000	0.006	0.232	0.415	1.104	1.235	1.239	1.619																																																																								
<ol style="list-style-type: none"> <li>1. มิติด้านศักยภาพ (เป็นไปตามแผน) ▶ ปานกลาง</li> <li>2. มิติด้านประสิทธิภาพ (ทันเวลา คุ่มค่า) ▶ ปานกลาง</li> <li>3. มิติด้านคุณภาพ (เป็นไปตามเกณฑ์/มาตรฐาน) ▶ ปานกลาง</li> <li>4. มิติด้านเอกภาพ (การบูรณาการ/ประสานงาน) ▶ ปานกลาง</li> <li>5. มิติด้านรูปธรรม (ความต่อเนื่อง/ความเสถียรภาพ) ▶ ปานกลาง</li> </ol>																																																																																	



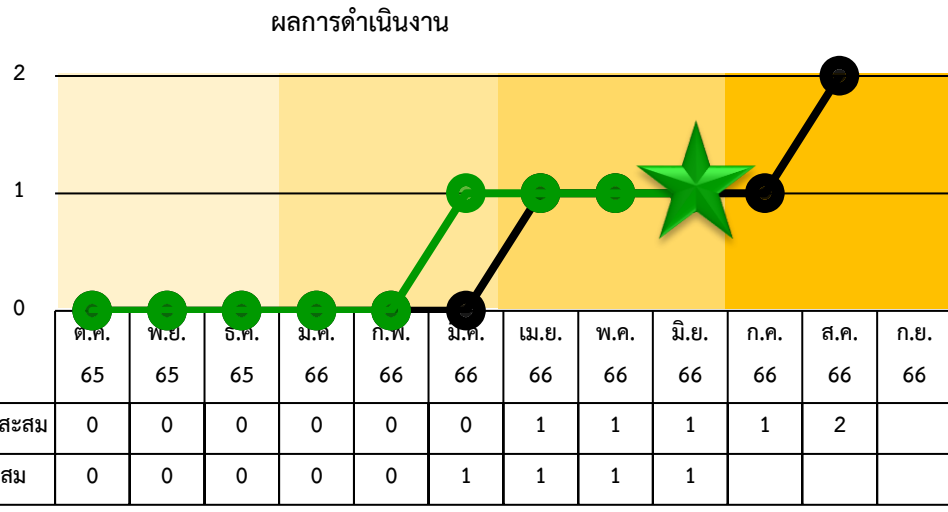
# การติดตามผลการดำเนินงานแบบมุ่งผลสัมฤทธิ์ ปี 2566



โครงการ / ผลผลิต / กิจกรรม	เป้าหมาย	ผลการดำเนินงาน	หมายเหตุ
----------------------------	----------	----------------	----------

**โครงการส่งเสริมและพัฒนาสินค้าเกษตรอัตลักษณ์พื้นถิ่น**  
**กิจกรรม :** ส่งเสริมและพัฒนาสินค้าเกษตรอัตลักษณ์พื้นถิ่น  
**วัตถุประสงค์ :** เพื่อขยายฐานจำนวนพันธุ์สัตว์พื้นเมืองตามอัตลักษณ์พื้นถิ่น ส่งเสริมสัตว์พันธุ์ดีให้กับเกษตรกร และส่งเสริมการแปรรูป พัฒนาและยกระดับผลิตภัณฑ์สินค้าอัตลักษณ์พื้นถิ่น  
**ตัวชี้วัดเชิงปริมาณ :** จำนวนผลิตภัณฑ์ปศุสัตว์ที่เป็นอัตลักษณ์ได้รับการพัฒนาและยกระดับ

รับผิดชอบโดย : กผส.  
  
 เป้าหมาย 2 ผลิตภัณฑ์  
 ผลงาน 1 ผลิตภัณฑ์  
 (ร้อยละ 50.00)



1. มิติด้านศักยภาพ (เป็นไปตามแผน) ▶ ปานกลาง
2. มิติด้านประสิทธิภาพ (ทันเวลา คุ่มค่า) ▶ ปานกลาง
3. มิติด้านคุณภาพ (เป็นไปตามเกณฑ์/มาตรฐาน) ▶ ปานกลาง
4. มิติด้านเอกภาพ (การบูรณาการ/ประสานงาน) ▶ ปานกลาง
5. มิติด้านรูปธรรม (ความต่อเนื่อง/ความเสถียรภาพ) ▶ ปานกลาง





# การติดตามผลการดำเนินงานแบบมุ่งผลสัมฤทธิ์ ปี 2566

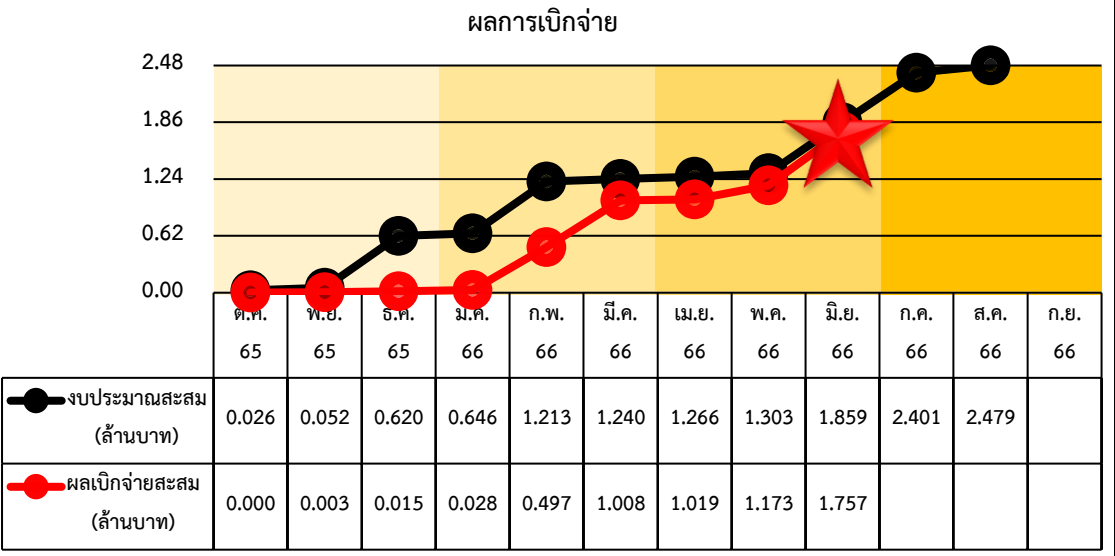
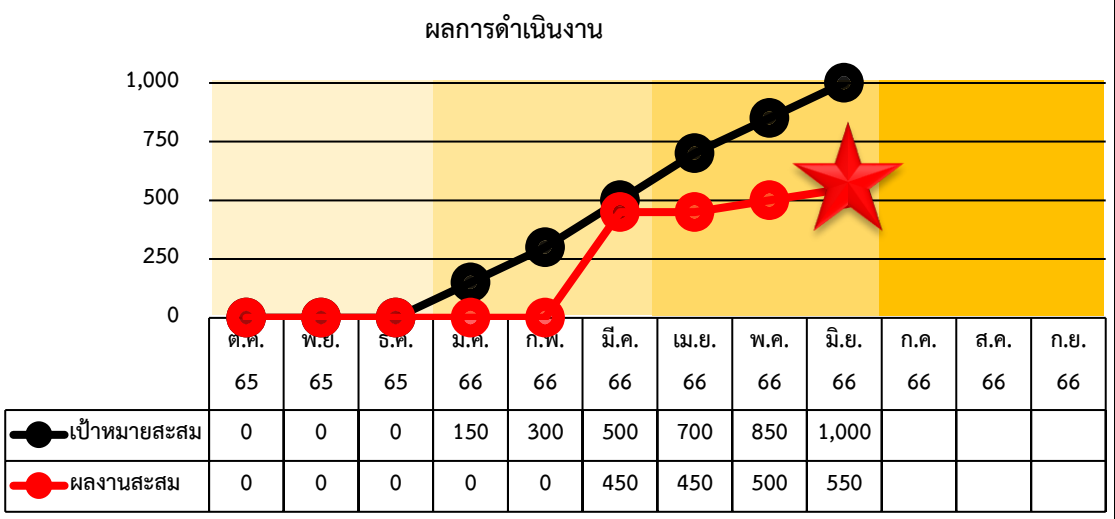


โครงการ / ผลผลิต / กิจกรรม	เป้าหมาย	ผลการดำเนินงาน	หมายเหตุ
----------------------------	----------	----------------	----------

**โครงการบริหารจัดการการผลิตสินค้าเกษตรตามแผนที่เกษตร เพื่อการบริหารจัดการเชิงรุก (Agri-Map)**  
**กิจกรรม :** บริหารจัดการการผลิตสินค้าเกษตรตามแผนที่เกษตร เพื่อการบริหารจัดการเชิงรุก (Agri-Map)  
**วัตถุประสงค์ :** ส่งเสริมให้เกษตรกรปรับเปลี่ยนมาปลูกพืชอาหารสัตว์ในพื้นที่ที่เหมาะสม  
**ตัวชี้วัดเชิงปริมาณ :** จำนวนพื้นที่ที่ได้รับ  
 การส่งเสริมปลูกพืชอาหารสัตว์  
 งบประมาณ : 2.4794 ล้านบาท  
 ผลเบิกจ่าย : 1.7567 ล้านบาท  
 ร้อยละ 70.85

รับผิดชอบโดย : กสส.  
  
 เป้าหมาย 1,000 ไร่  
 ผลงาน 550 ไร่  
 (ร้อยละ 55.00)

1. มิติด้านศักยภาพ (เป็นไปตามแผน) ▶ ปานกลาง
2. มิติด้านประสิทธิภาพ (ทันเวลา คุ่มค่า) ▶ ปานกลาง
3. มิติด้านคุณภาพ (เป็นไปตามเกณฑ์/มาตรฐาน) ▶ ปานกลาง
4. มิติด้านเอกภาพ (การบูรณาการ/ประสานงาน) ▶ ปานกลาง
5. มิติด้านรูปธรรม (ความต่อเนื่อง/ความเสถียรภาพ) ▶ ปานกลาง





# การติดตามผลการดำเนินงานแบบมุ่งผลสัมฤทธิ์ ปี 2566

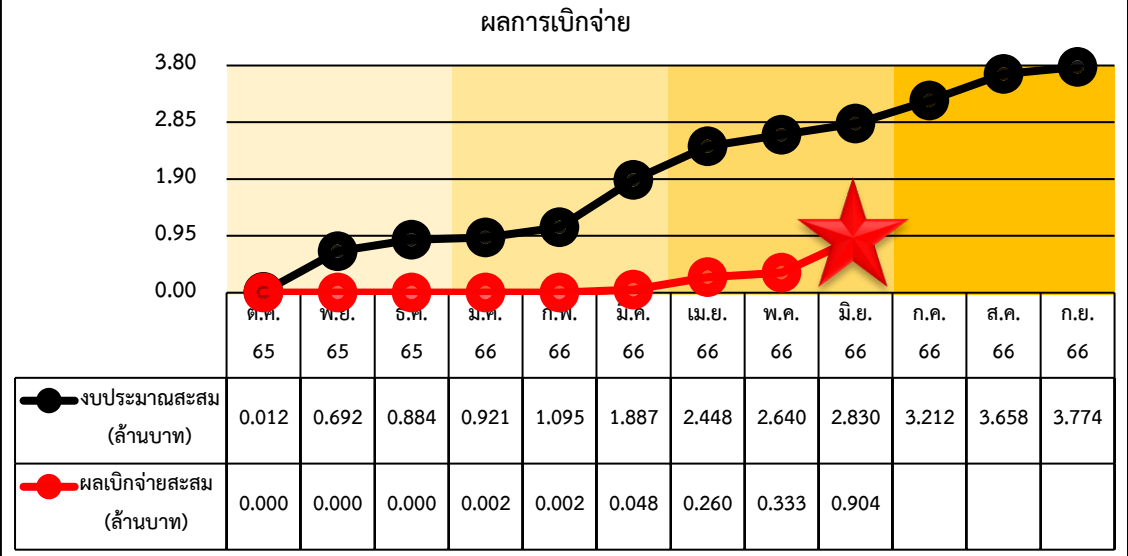
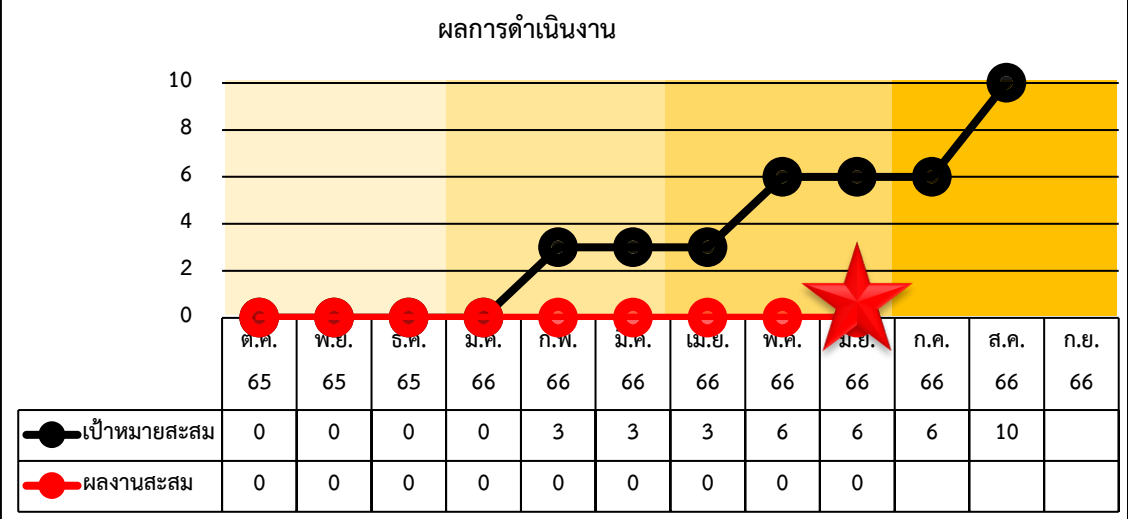


โครงการ / ผลผลิต / กิจกรรม	เป้าหมาย	ผลการดำเนินงาน	หมายเหตุ
----------------------------	----------	----------------	----------

**โครงการสร้างความเชื่อมั่นในสินค้า**  
**เกษตรและอาหาร**  
**กิจกรรม : สร้างความเชื่อมั่นในสินค้า**  
**เกษตรและอาหาร**  
**วัตถุประสงค์ :** เพื่อพัฒนาและติดตามระบบการเฝ้าระวังในฟาร์มสัตว์ปีก ตรวจรับรองการผลิตไข่ไก่ภายใต้เครื่องหมายรับรองไข่ไก่สุพรรณหงส์  
**ตัวชี้วัดเชิงปริมาณ :** จำนวนฟาร์มมาตรฐานไข่ไก่หรือสถานประกอบการที่ได้ขึ้นทะเบียนปลดโรคซัลโมเนลล่า  
 งบประมาณ : 3.7735 ล้านบาท  
 ผลเบิกจ่าย : 0.9041 ล้านบาท  
 ร้อยละ 23.96

รับผิดชอบโดย : สพส.  
 สคบ.  
 เป้าหมาย 10 ฟาร์ม  
 ผลงาน 0 ฟาร์ม  
 (ร้อยละ 0)

1. มิติด้านศักยภาพ (เป็นไปตามแผน) ▶ ปานกลาง
2. มิติด้านประสิทธิภาพ (ทันเวลา คุ่มค่า) ▶ ปานกลาง
3. มิติด้านคุณภาพ (เป็นไปตามเกณฑ์/มาตรฐาน) ▶ ปานกลาง
4. มิติด้านเอกภาพ (การบูรณาการ/ประสานงาน) ▶ ปานกลาง
5. มิติด้านรูปธรรม (ความต่อเนื่อง/ความเสถียรภาพ) ▶ ปานกลาง





# การติดตามผลการดำเนินงานแบบมุ่งผลสัมฤทธิ์ ปี 2566



โครงการ / ผลผลิต / กิจกรรม	เป้าหมาย	ผลการดำเนินงาน	หมายเหตุ																																							
<p><b>โครงการสร้างความเชื่อมั่นในสินค้า</b></p> <p><b>เกษตรและอาหาร</b></p> <p><b>กิจกรรม : สร้างความเชื่อมั่นในสินค้า</b></p> <p><b>เกษตรและอาหาร</b></p> <p><b>วัตถุประสงค์ :</b> เพื่อพัฒนาและติดตามระบบการเฝ้าระวังในฟาร์มสัตว์ปีก ตรวจสอบรับรองการผลิตไข่ไก่ภายใต้เครื่องหมายรับรองไข่ไก่สุพรรณหงส์</p> <p><b>ตัวชี้วัดเชิงปริมาณ :</b> จำนวนผู้บริโภคที่รับรู้ตราสัญลักษณ์ไข่สุพรรณหงส์</p>	<p>รับผิดชอบโดย : สพส.</p> <p>เป้าหมาย 10,000 ราย</p> <p>ผลงาน 0 ราย (ร้อยละ 0)</p>	<p>ผลการดำเนินงาน</p> <table border="1"> <thead> <tr> <th></th> <th>ต.ค. 65</th> <th>พ.ย. 65</th> <th>ธ.ค. 65</th> <th>ม.ค. 66</th> <th>ก.พ. 66</th> <th>มี.ค. 66</th> <th>เม.ย. 66</th> <th>พ.ค. 66</th> <th>ม.ย. 66</th> <th>ก.ค. 66</th> <th>ส.ค. 66</th> <th>ก.ย. 66</th> </tr> </thead> <tbody> <tr> <td>เป้าหมายสะสม</td> <td>0</td> <td>0</td> <td>0</td> <td>0</td> <td>0</td> <td>10,000</td> <td></td> <td></td> <td></td> <td></td> <td></td> <td></td> </tr> <tr> <td>ผลงานสะสม</td> <td>0</td> <td>0</td> <td>0</td> <td>0</td> <td>0</td> <td>0</td> <td>0</td> <td>0</td> <td>0</td> <td></td> <td></td> <td></td> </tr> </tbody> </table>		ต.ค. 65	พ.ย. 65	ธ.ค. 65	ม.ค. 66	ก.พ. 66	มี.ค. 66	เม.ย. 66	พ.ค. 66	ม.ย. 66	ก.ค. 66	ส.ค. 66	ก.ย. 66	เป้าหมายสะสม	0	0	0	0	0	10,000							ผลงานสะสม	0	0	0	0	0	0	0	0	0				
	ต.ค. 65	พ.ย. 65	ธ.ค. 65	ม.ค. 66	ก.พ. 66	มี.ค. 66	เม.ย. 66	พ.ค. 66	ม.ย. 66	ก.ค. 66	ส.ค. 66	ก.ย. 66																														
เป้าหมายสะสม	0	0	0	0	0	10,000																																				
ผลงานสะสม	0	0	0	0	0	0	0	0	0																																	
<ol style="list-style-type: none"> <li>1. มิติด้านศักยภาพ (เป็นไปตามแผน) ▶ ปานกลาง</li> <li>2. มิติด้านประสิทธิภาพ (ทันเวลา คุ่มค่า) ▶ ปานกลาง</li> <li>3. มิติด้านคุณภาพ (เป็นไปตามเกณฑ์/มาตรฐาน) ▶ ปานกลาง</li> <li>4. มิติด้านเอกภาพ (การบูรณาการ/ประสานงาน) ▶ ปานกลาง</li> <li>5. มิติด้านรูปธรรม (ความต่อเนื่อง/ความเสถียรภาพ) ▶ ปานกลาง</li> </ol>																																										



# การติดตามผลการดำเนินงานแบบมุ่งผลสัมฤทธิ์ ปี 2566



โครงการ / ผลผลิต / กิจกรรม	เป้าหมาย	ผลการดำเนินงาน	หมายเหตุ
----------------------------	----------	----------------	----------

## โครงการส่งเสริมและพัฒนาสินค้าเกษตร

### ชีวภาพ

**กิจกรรม :** ส่งเสริมและพัฒนาสินค้าเกษตรชีวภาพ

**วัตถุประสงค์ :** เพื่อส่งเสริมการเลี้ยงจิ้งหรีดแก่เกษตรกร และปรับปรุงแบบการเลี้ยง ยกกระดับมาตรฐานแมลงเศรษฐกิจสู่มาตรฐานการส่งออก

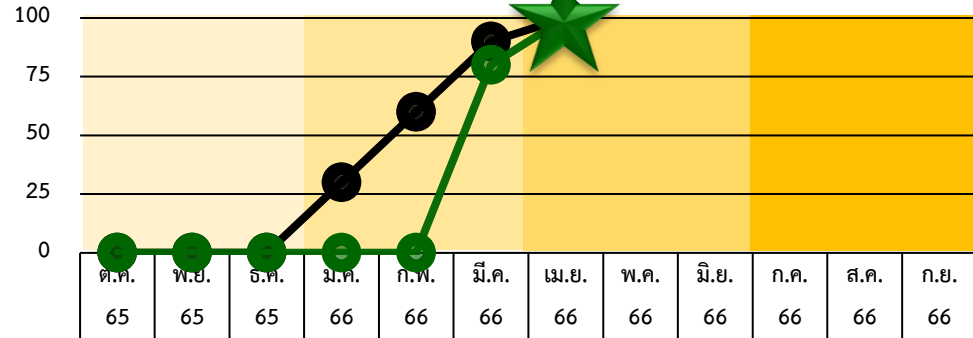
**ตัวชี้วัดเชิงปริมาณ :** จำนวนเกษตรกรที่ได้รับการส่งเสริมการเลี้ยงจิ้งหรีดและแมลงเศรษฐกิจ

งบประมาณ : 1.0895 ล้านบาท  
 ผลเบิกจ่าย : 0.5920 ล้านบาท  
 ร้อยละ 54.34

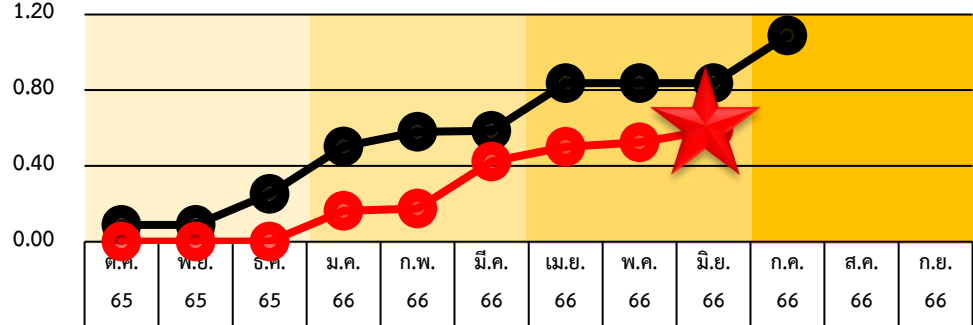
รับผิดชอบโดย : กสส.

เป้าหมาย 100 ราย  
 ผลงาน 100 ราย  
 (ร้อยละ 100.00)

ผลการดำเนินงาน



ผลการเบิกจ่าย



1. มิติด้านศักยภาพ (เป็นไปตามแผน) ▶ ปานกลาง
2. มิติด้านประสิทธิภาพ (ทันเวลา คุ่มค่า) ▶ ปานกลาง
3. มิติด้านคุณภาพ (เป็นไปตามเกณฑ์/มาตรฐาน) ▶ ปานกลาง
4. มิติด้านเอกภาพ (การบูรณาการ/ประสานงาน) ▶ ปานกลาง
5. มิติด้านรูปธรรม (ความต่อเนื่อง/ความเสถียรภาพ) ▶ ปานกลาง



# การติดตามผลการดำเนินงานแบบมุ่งผลสัมฤทธิ์ ปี 2566



โครงการ / ผลผลิต / กิจกรรม	เป้าหมาย	ผลการดำเนินงาน	หมายเหตุ																																																																														
<p><b>โครงการพัฒนาประสิทธิภาพโลจิสติกส์</b>  <b>เกษตรเพื่อลดการสูญเสีย</b>  <b>กิจกรรม : พัฒนาประสิทธิภาพโลจิสติกส์</b>  <b>เกษตรเพื่อลดการสูญเสีย</b>  <b>วัตถุประสงค์ : เพื่อรองรับระบบ</b>  <b>เชื่อมโยงแลกเปลี่ยนข้อมูล (NSW)</b>  <b>ตัวชี้วัดเชิงปริมาณ : จำนวนระบบ</b>  <b>เชื่อมโยงทางอิเล็กทรอนิกส์</b>  <b>งบประมาณ : 17.3940 ล้านบาท</b>  <b>ผลเบิกจ่าย : 1.3356 ล้านบาท</b>  <b>ร้อยละ 7.68</b></p>	<p>รับผิดชอบโดย :  <b>สพส. กสภ.</b></p> <p>เป้าหมาย 2 ระบบ            ผลงาน 0 ระบบ            (ร้อยละ 0)</p>	<p><b>ผลการดำเนินงาน</b></p> <table border="1"> <tr> <td></td> <td>ต.พ.</td> <td>พ.ย.</td> <td>ธ.พ.</td> <td>ม.พ.</td> <td>ก.พ.</td> <td>มิ.พ.</td> <td>เม.ย.</td> <td>พ.ค.</td> <td>มิ.ย.</td> <td>ก.ค.</td> <td>ส.ค.</td> <td>ก.ย.</td> </tr> <tr> <td>เป้าหมายสะสม</td> <td>0</td> <td>0</td> <td>0</td> <td>0</td> <td>0</td> <td>0</td> <td>0</td> <td>0</td> <td>0</td> <td>0</td> <td>0</td> <td>2</td> </tr> <tr> <td>ผลงานสะสม</td> <td>0</td> <td>0</td> <td>0</td> <td>0</td> <td>0</td> <td>0</td> <td>0</td> <td>0</td> <td>0</td> <td></td> <td></td> <td></td> </tr> </table> <p><b>ผลการเบิกจ่าย</b></p> <table border="1"> <tr> <td></td> <td>ต.พ.</td> <td>พ.ย.</td> <td>ธ.พ.</td> <td>ม.พ.</td> <td>ก.พ.</td> <td>มิ.พ.</td> <td>เม.ย.</td> <td>พ.ค.</td> <td>มิ.ย.</td> <td>ก.ค.</td> <td>ส.ค.</td> <td>ก.ย.</td> </tr> <tr> <td>งบประมาณสะสม (ล้านบาท)</td> <td>0.000</td> <td>0.000</td> <td>0.703</td> <td>0.703</td> <td>0.703</td> <td>5.587</td> <td>5.587</td> <td>9.101</td> <td>9.101</td> <td>12.615</td> <td>15.286</td> <td>17.394</td> </tr> <tr> <td>ผลเบิกจ่ายสะสม (ล้านบาท)</td> <td>0.000</td> <td>0.000</td> <td>0.000</td> <td>0.000</td> <td>0.000</td> <td>0.000</td> <td>1.336</td> <td>1.336</td> <td>1.336</td> <td></td> <td></td> <td></td> </tr> </table>		ต.พ.	พ.ย.	ธ.พ.	ม.พ.	ก.พ.	มิ.พ.	เม.ย.	พ.ค.	มิ.ย.	ก.ค.	ส.ค.	ก.ย.	เป้าหมายสะสม	0	0	0	0	0	0	0	0	0	0	0	2	ผลงานสะสม	0	0	0	0	0	0	0	0	0					ต.พ.	พ.ย.	ธ.พ.	ม.พ.	ก.พ.	มิ.พ.	เม.ย.	พ.ค.	มิ.ย.	ก.ค.	ส.ค.	ก.ย.	งบประมาณสะสม (ล้านบาท)	0.000	0.000	0.703	0.703	0.703	5.587	5.587	9.101	9.101	12.615	15.286	17.394	ผลเบิกจ่ายสะสม (ล้านบาท)	0.000	0.000	0.000	0.000	0.000	0.000	1.336	1.336	1.336				<p>1) โครงการพัฒนาระบบการออกหนังสือรับรองสินค้าปศุสัตว์เพื่อการส่งออก (สพส.)            2) โครงการปรับปรุงระบบการเคลื่อนย้ายสัตว์และซากสัตว์ผ่านระบบอิเล็กทรอนิกส์ (e-Movement) (กสภ.)</p>
	ต.พ.	พ.ย.	ธ.พ.	ม.พ.	ก.พ.	มิ.พ.	เม.ย.	พ.ค.	มิ.ย.	ก.ค.	ส.ค.	ก.ย.																																																																					
เป้าหมายสะสม	0	0	0	0	0	0	0	0	0	0	0	2																																																																					
ผลงานสะสม	0	0	0	0	0	0	0	0	0																																																																								
	ต.พ.	พ.ย.	ธ.พ.	ม.พ.	ก.พ.	มิ.พ.	เม.ย.	พ.ค.	มิ.ย.	ก.ค.	ส.ค.	ก.ย.																																																																					
งบประมาณสะสม (ล้านบาท)	0.000	0.000	0.703	0.703	0.703	5.587	5.587	9.101	9.101	12.615	15.286	17.394																																																																					
ผลเบิกจ่ายสะสม (ล้านบาท)	0.000	0.000	0.000	0.000	0.000	0.000	1.336	1.336	1.336																																																																								
<ol style="list-style-type: none"> <li>1. มิติด้านศักยภาพ (เป็นไปตามแผน) ▶ ปานกลาง</li> <li>2. มิติด้านประสิทธิภาพ (ทันเวลา คุ่มค่า) ▶ ปานกลาง</li> <li>3. มิติด้านคุณภาพ (เป็นไปตามเกณฑ์/มาตรฐาน) ▶ ปานกลาง</li> <li>4. มิติด้านเอกภาพ (การบูรณาการ/ประสานงาน) ▶ ปานกลาง</li> <li>5. มิติด้านรูปธรรม (ความต่อเนื่อง/ความเสถียรภาพ) ▶ ปานกลาง</li> </ol>																																																																																	