



การติดตามผลการดำเนินงานแบบมุ่งผลสัมฤทธิ์ ปี 2566
ยุทธศาสตร์การเกษตรสร้างมูลค่า ข้อมูลประจำเดือนพฤษภาคม 2566

กิจกรรม	ผลการดำเนินงาน	งบประมาณ
1. กิจกรรม : การพัฒนาการผลิตปศุสัตว์	 เป้าหมาย 0.1945 ล้านตัว ผลงาน 0.1664 ล้านตัว (ร้อยละ 85.54) 	งบประมาณ : 151.6642 ล้านบาท  ผลเบิกจ่าย : 76.8947 ล้านบาท (ร้อยละ 50.70)
2. กิจกรรม : การพัฒนาสุขภาพสัตว์	 <u>(FMD/วัคซีนรวมป้องกันโรคในสัตว์ปีก)</u> เป้าหมาย 15.260 ล้านตัว  ผลงาน 9.9743 ล้านตัว (ร้อยละ 65.36)	งบประมาณ : 360.3761 ล้านบาท  ผลเบิกจ่าย : 169.1299 ล้านบาท (ร้อยละ 46.93)
	 <u>โรคอุบัติใหม่</u> เป้าหมาย 118,260 ตัวอย่าง  ผลงาน 69,209 ตัวอย่าง (ร้อยละ 58.52)	
	 <u>ปศุสัตว์เคลื่อนที่</u> เป้าหมาย 0.1000 ล้านตัว  ผลงาน 0.0881 ล้านตัว (ร้อยละ 88.09)	





การติดตามผลการดำเนินงานแบบมุ่งผลสัมฤทธิ์ ปี 2566
ยุทธศาสตร์การเกษตรสร้างมูลค่า ข้อมูลประจำเดือนพฤษภาคม 2566

กิจกรรม	ผลการดำเนินงาน	งบประมาณ
3. กิจกรรม : ตรวจสอบรับรองคุณภาพสินค้าปศุสัตว์	 <p>เป้าหมาย 52,732 แห่ง ผลงาน 58,276 แห่ง (ร้อยละ 110.51) </p>	<p>งบประมาณ : 370.6088 ล้านบาท ผลเบิกจ่าย : 84.8069 ล้านบาท (ร้อยละ 22.88) </p>
	 <p>เป้าหมาย 308,625 ตัวอย่าง ผลงาน 200,379 ตัวอย่าง (ร้อยละ 64.93) </p>	
4. กิจกรรม : พัฒนาและส่งเสริมอุตสาหกรรมฮาลาลด้านปศุสัตว์	 <p>เป้าหมาย 245 แห่ง ผลงาน 233 แห่ง (ร้อยละ 95.10) </p>	<p>งบประมาณ : 7.3627 ล้านบาท ผลเบิกจ่าย : 3.1806 ล้านบาท (ร้อยละ 43.20) </p>
	 <p>เป้าหมาย 700 ตัวอย่าง ผลงาน 571 ตัวอย่าง (ร้อยละ 81.57) </p>	
5. กิจกรรม : อาหารนมสำหรับเด็กและเยาวชน	 <p>เป้าหมาย 8,325 โรงเรียน ผลงาน 6,993 โรงเรียน (ร้อยละ 84.00) </p>	<p>งบประมาณ : 4.6769 ล้านบาท ผลเบิกจ่าย : 1.8790 ล้านบาท (ร้อยละ 40.18) </p>





การติดตามผลการดำเนินงานแบบมุ่งผลสัมฤทธิ์ ปี 2566

ยุทธศาสตร์การเกษตรสร้างมูลค่า ข้อมูลประจำเดือนพฤษภาคม 2566

กิจกรรม	ผลการดำเนินงาน	งบประมาณ
6. กิจกรรม : ส่งเสริมปศุสัตว์อินทรีย์	 เป้าหมาย 40 ราย ผลงาน 66 ราย (ร้อยละ 165.00)   เป้าหมาย 200 ไร่ ผลงาน 187.10 ไร่ (ร้อยละ 93.55) 	งบประมาณ : 5.9737 ล้านบาท  ผลเบิกจ่าย : 2.9160 ล้านบาท (ร้อยละ 48.81)
7. กิจกรรม : ส่งเสริมเกษตรทฤษฎีใหม่	 เป้าหมาย 36,700 ราย ผลงาน 25,515 ราย (ร้อยละ 69.52) 	งบประมาณ : 28.0242 ล้านบาท  ผลเบิกจ่าย : 12.7441 ล้านบาท (ร้อยละ 45.48)
8. กิจกรรม : ส่งเสริมการเลี้ยงสัตว์แบบแปลงใหญ่	 เป้าหมาย 75 แปลง ผลงาน 69 แปลง (ร้อยละ 92.00) 	งบประมาณ : 6.1278 ล้านบาท  ผลเบิกจ่าย : 3.0325 ล้านบาท (ร้อยละ 49.49)
9. กิจกรรม : ปรับปรุงข้อมูลทะเบียนเกษตรกร	 เป้าหมาย 2.720 ล้านราย  ผลงาน 3.6470 ล้านราย (ร้อยละ 134.08)	งบประมาณ : 8.1600 ล้านบาท  ผลเบิกจ่าย : 6.8602 ล้านบาท (ร้อยละ 84.07)





การติดตามผลการดำเนินงานแบบมุ่งผลสัมฤทธิ์ ปี 2566
ยุทธศาสตร์การเกษตรสร้างมูลค่า ข้อมูลประจำเดือนพฤษภาคม 2566

กิจกรรม	ผลการดำเนินงาน	งบประมาณ
10. กิจกรรม : สร้างมูลค่าเพิ่มจากวัสดุเหลือใช้ทางการเกษตร 	เป้าหมาย 9,000 ราย ผลงาน 7,001 ราย (ร้อยละ 77.79) 	งบประมาณ : 15.5506 ล้านบาท ผลเบิกจ่าย : 6.3208 ล้านบาท (ร้อยละ 40.65) 
11. กิจกรรม : ส่งเสริมและพัฒนาสินค้าเกษตรอัตลักษณ์พื้นถิ่น 	เป้าหมาย 44 ราย ผลงาน 1 ราย (ร้อยละ 2.27) 	งบประมาณ : 1.9860 ล้านบาท ผลเบิกจ่าย : 1.2398 ล้านบาท (ร้อยละ 62.43) 
	เป้าหมาย 2 ผลิตภัณฑ์ ผลงาน 1 ผลิตภัณฑ์ (ร้อยละ 50.00) 	
12. กิจกรรม : บริหารจัดการการผลิตสินค้า เกษตรตามแผนที่ เกษตรเพื่อการบริหารจัดการเชิงรุก (Agri-Map) 	เป้าหมาย 1,000 ไร่ ผลงาน 500 ไร่ (ร้อยละ 50.00) 	งบประมาณ : 2.4794 ล้านบาท ผลเบิกจ่าย : 1.1728 ล้านบาท (ร้อยละ 47.30) 





การติดตามผลการดำเนินงานแบบมุ่งผลสัมฤทธิ์ ปี 2566
ยุทธศาสตร์การเกษตรสร้างมูลค่า ข้อมูลประจำเดือนพฤษภาคม 2566

กิจกรรม	ผลการดำเนินงาน	งบประมาณ
13. กิจกรรม : สร้างความเชื่อมั่นในสินค้าเกษตรและอาหาร 	เป้าหมาย 10 ฟาร์ม ผลงาน 0 ฟาร์ม (ร้อยละ 0) 	งบประมาณ : 3.7735 ล้านบาท ผลเบิกจ่าย : 0.3327 ล้านบาท (ร้อยละ 8.82) 
	เป้าหมาย 10,000 ราย ผลงาน 0 ราย (ร้อยละ 0) 	
14. กิจกรรม : ส่งเสริมและพัฒนาสินค้าเกษตรชีวภาพ 	เป้าหมาย 100 ราย ผลงาน 100 ราย (ร้อยละ 100.00) 	งบประมาณ : 1.0895 ล้านบาท ผลเบิกจ่าย : 0.5240 ล้านบาท (ร้อยละ 48.10) 
15. กิจกรรม : พัฒนาประสิทธิภาพโลจิสติกส์เกษตรเพื่อลดการสูญเสีย 	เป้าหมาย 2 ระบบ ผลงาน 0 ระบบ (ร้อยละ 0) 	งบประมาณ : 17.3940 ล้านบาท ผลเบิกจ่าย : 1.3356 ล้านบาท (ร้อยละ 7.68) 





การติดตามผลการดำเนินงานแบบมุ่งผลสัมฤทธิ์ ปี 2566



โครงการ / ผลผลิต / กิจกรรม	เป้าหมาย	ผลการดำเนินงาน	หมายเหตุ																																																																														
<p>โครงการพัฒนาศักยภาพกระบวนการผลิต สินค้าเกษตร กิจกรรม : การพัฒนาการผลิตปศุสัตว์ วัตถุประสงค์ : 1. เพื่อให้ได้สัตว์พันธุ์ดี พืชอาหารสัตว์พันธุ์ดี และอาหารสัตว์คุณภาพดีที่เหมาะสมให้แก่เกษตรกร 2. เพื่อเพิ่มมูลค่าผลผลิตปศุสัตว์และเพิ่มรายได้ให้กับเกษตรกร ตัวชี้วัดเชิงปริมาณ : จำนวนสัตว์พันธุ์ดีที่ผลิตได้จากการผสมเทียม งบประมาณ : 151.6642 ล้านบาท ผลเบิกจ่าย : 76.8947 ล้านบาท ร้อยละ 50.70</p>	<p>รับผิดชอบโดย : สทป. เป้าหมาย 0.1945 ล้านตัว ผลงาน 0.1664 ล้านตัว (ร้อยละ 85.54)</p>	<p>ผลการดำเนินงาน</p> <table border="1"> <thead> <tr> <th></th> <th>ต.ค. 65</th> <th>พ.ย. 65</th> <th>ธ.ค. 65</th> <th>ม.ค. 66</th> <th>ก.พ. 66</th> <th>มี.ค. 66</th> <th>เม.ย. 66</th> <th>พ.ค. 66</th> <th>มิ.ย. 66</th> <th>ก.ค. 66</th> <th>ส.ค. 66</th> <th>ก.ย. 66</th> </tr> </thead> <tbody> <tr> <td>เป้าหมายสะสม</td> <td>0.0161</td> <td>0.0322</td> <td>0.0485</td> <td>0.0647</td> <td>0.0809</td> <td>0.0972</td> <td>0.1134</td> <td>0.1296</td> <td>0.1459</td> <td>0.1621</td> <td>0.1783</td> <td>0.1945</td> </tr> <tr> <td>ผลงานสะสม</td> <td>0.0146</td> <td>0.0342</td> <td>0.0558</td> <td>0.0851</td> <td>0.1068</td> <td>0.1304</td> <td>0.1468</td> <td>0.1664</td> <td></td> <td></td> <td></td> <td></td> </tr> </tbody> </table> <p>ผลการเบิกจ่าย</p> <table border="1"> <thead> <tr> <th></th> <th>ต.ค. 65</th> <th>พ.ย. 65</th> <th>ธ.ค. 65</th> <th>ม.ค. 66</th> <th>ก.พ. 66</th> <th>มี.ค. 66</th> <th>เม.ย. 66</th> <th>พ.ค. 66</th> <th>มิ.ย. 66</th> <th>ก.ค. 66</th> <th>ส.ค. 66</th> <th>ก.ย. 66</th> </tr> </thead> <tbody> <tr> <td>งบประมาณสะสม (ล้านบาท)</td> <td>2.88</td> <td>4.71</td> <td>53.54</td> <td>63.43</td> <td>75.59</td> <td>109.93</td> <td>113.91</td> <td>114.33</td> <td>133.21</td> <td>150.90</td> <td>151.30</td> <td>151.66</td> </tr> <tr> <td>ผลเบิกจ่ายสะสม (ล้านบาท)</td> <td>0.78</td> <td>6.34</td> <td>19.43</td> <td>28.64</td> <td>37.70</td> <td>56.00</td> <td>66.01</td> <td>76.89</td> <td></td> <td></td> <td></td> <td></td> </tr> </tbody> </table>		ต.ค. 65	พ.ย. 65	ธ.ค. 65	ม.ค. 66	ก.พ. 66	มี.ค. 66	เม.ย. 66	พ.ค. 66	มิ.ย. 66	ก.ค. 66	ส.ค. 66	ก.ย. 66	เป้าหมายสะสม	0.0161	0.0322	0.0485	0.0647	0.0809	0.0972	0.1134	0.1296	0.1459	0.1621	0.1783	0.1945	ผลงานสะสม	0.0146	0.0342	0.0558	0.0851	0.1068	0.1304	0.1468	0.1664						ต.ค. 65	พ.ย. 65	ธ.ค. 65	ม.ค. 66	ก.พ. 66	มี.ค. 66	เม.ย. 66	พ.ค. 66	มิ.ย. 66	ก.ค. 66	ส.ค. 66	ก.ย. 66	งบประมาณสะสม (ล้านบาท)	2.88	4.71	53.54	63.43	75.59	109.93	113.91	114.33	133.21	150.90	151.30	151.66	ผลเบิกจ่ายสะสม (ล้านบาท)	0.78	6.34	19.43	28.64	37.70	56.00	66.01	76.89					
	ต.ค. 65	พ.ย. 65	ธ.ค. 65	ม.ค. 66	ก.พ. 66	มี.ค. 66	เม.ย. 66	พ.ค. 66	มิ.ย. 66	ก.ค. 66	ส.ค. 66	ก.ย. 66																																																																					
เป้าหมายสะสม	0.0161	0.0322	0.0485	0.0647	0.0809	0.0972	0.1134	0.1296	0.1459	0.1621	0.1783	0.1945																																																																					
ผลงานสะสม	0.0146	0.0342	0.0558	0.0851	0.1068	0.1304	0.1468	0.1664																																																																									
	ต.ค. 65	พ.ย. 65	ธ.ค. 65	ม.ค. 66	ก.พ. 66	มี.ค. 66	เม.ย. 66	พ.ค. 66	มิ.ย. 66	ก.ค. 66	ส.ค. 66	ก.ย. 66																																																																					
งบประมาณสะสม (ล้านบาท)	2.88	4.71	53.54	63.43	75.59	109.93	113.91	114.33	133.21	150.90	151.30	151.66																																																																					
ผลเบิกจ่ายสะสม (ล้านบาท)	0.78	6.34	19.43	28.64	37.70	56.00	66.01	76.89																																																																									
<ol style="list-style-type: none"> 1. มิติด้านศักยภาพ (เป็นไปตามแผน) ▶ ปานกลาง 2. มิติด้านประสิทธิภาพ (ทันเวลา คุ่มค่า) ▶ ปานกลาง 3. มิติด้านคุณภาพ (เป็นไปตามเกณฑ์/มาตรฐาน) ▶ ปานกลาง 4. มิติด้านเอกภาพ (การบูรณาการ/ประสานงาน) ▶ ปานกลาง 5. มิติด้านรูปธรรม (ความต่อเนื่อง/ความเสถียรภาพ) ▶ ปานกลาง 																																																																																	



การติดตามผลการดำเนินงานแบบมุ่งผลสัมฤทธิ์ ปี 2566



โครงการ / ผลผลิต / กิจกรรม

เป้าหมาย

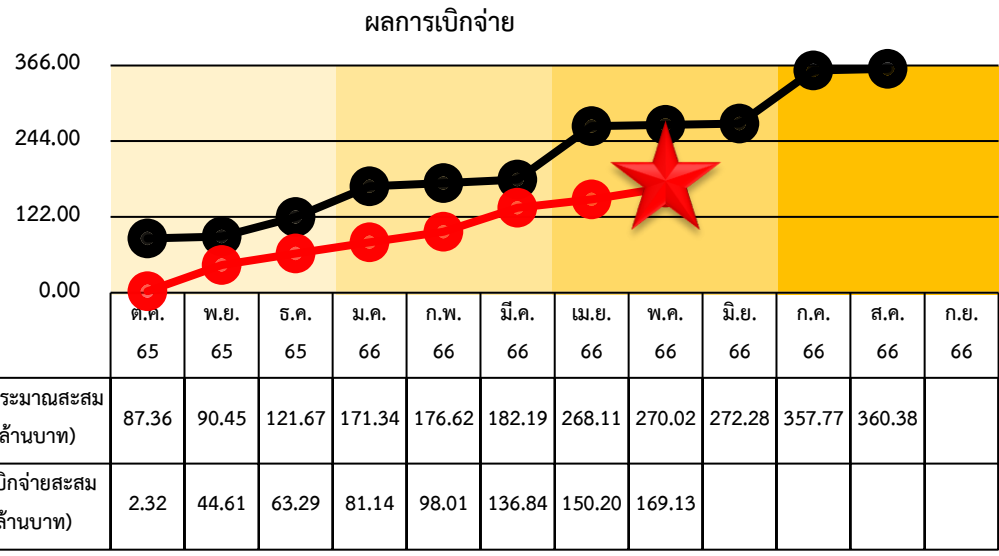
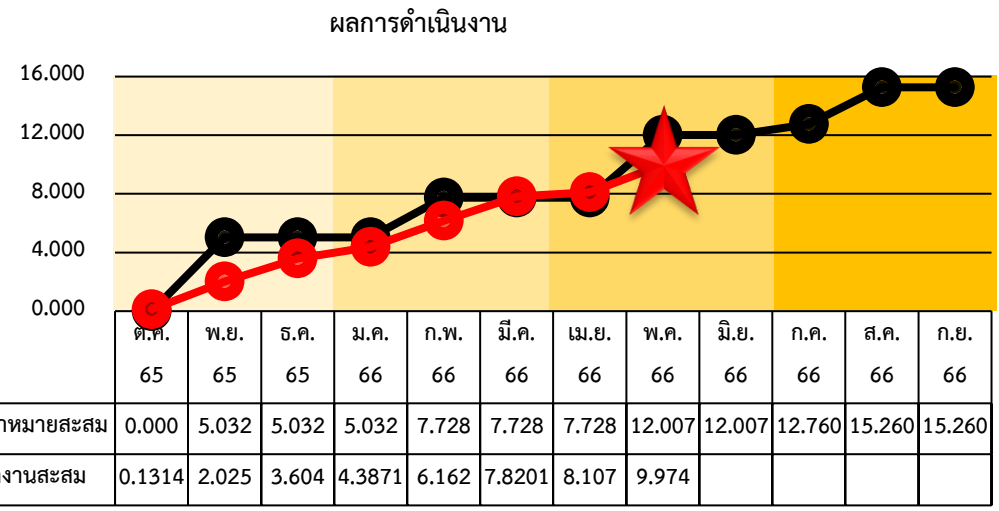
ผลการดำเนินงาน

หมายเหตุ

โครงการพัฒนาศักยภาพกระบวนการผลิต
สินค้าเกษตร
กิจกรรม : การพัฒนาสุขภาพสัตว์ (FMD/วัคซีนรวมป้องกันโรคในสัตว์ปีก)
วัตถุประสงค์ : เพื่อให้สัตว์มีสุขภาพดี
 ปลอดภัย ลดปัญหาโรคสัตว์และโรคติดต่อระหว่างสัตว์และคน
ตัวชี้วัดเชิงปริมาณ : จำนวนสัตว์ที่ได้รับ
 บริการพัฒนาสุขภาพสัตว์
 งบประมาณ : 360.3761 ล้านบาท
 ผลเบิกจ่าย : 169.1299 ล้านบาท
 ร้อยละ 46.93

รับผิดชอบโดย : สคบ.

 เป้าหมาย 15.260 ล้านตัว
 ผลงาน 9.9743 ล้านตัว
 (ร้อยละ 65.36)



1. มิติด้านศักยภาพ (เป็นไปตามแผน) ▶ ปานกลาง
2. มิติด้านประสิทธิภาพ (ทันเวลา คุ่มค่า) ▶ ปานกลาง
3. มิติด้านคุณภาพ (เป็นไปตามเกณฑ์/มาตรฐาน) ▶ ปานกลาง
4. มิติด้านเอกภาพ (การบูรณาการ/ประสานงาน) ▶ ปานกลาง
5. มิติด้านรูปธรรม (ความต่อเนื่อง/ความเสถียรภาพ) ▶ ปานกลาง



การติดตามผลการดำเนินงานแบบมุ่งผลสัมฤทธิ์ ปี 2566



โครงการ / ผลผลิต / กิจกรรม	เป้าหมาย	ผลการดำเนินงาน	หมายเหตุ																																							
<p>โครงการพัฒนาศักยภาพกระบวนการผลิต สินค้าเกษตร กิจกรรม : การพัฒนาสุขภาพสัตว์ วัตถุประสงค์ : เพื่อให้สัตว์มีสุขภาพดี ปลอดโรค ลดปัญหาโรคสัตว์และโรคติดต่อ ระหว่างสัตว์และคน ตัวชี้วัดเชิงปริมาณ : จำนวนตัวอย่างที่ได้รับการ การตรวจเฝ้าระวังป้องกันโรคอุบัติใหม่ อุตุน้ำและโรคสัตว์แปลกถิ่น</p>	<p>รับผิดชอบโดย : สคบ.</p> <p>เป้าหมาย 118,260 ตัวอย่าง ผลงาน 69,209 ตัวอย่าง (ร้อยละ 58.52)</p>	<p style="text-align: center;">ผลการดำเนินงาน</p> <table border="1" style="width: 100%; text-align: center;"> <thead> <tr> <th></th> <th>ต.ค.</th> <th>พ.ย.</th> <th>ธ.ค.</th> <th>ม.ค.</th> <th>ก.พ.</th> <th>มี.ค.</th> <th>เม.ย.</th> <th>พ.ค.</th> <th>มิ.ย.</th> <th>ก.ค.</th> <th>ส.ค.</th> <th>ก.ย.</th> </tr> </thead> <tbody> <tr> <td>● เป้าหมายสะสม</td> <td>700</td> <td>2,991</td> <td>5,448</td> <td>42,081</td> <td>50,264</td> <td>54,929</td> <td>60,292</td> <td>64,959</td> <td>69,462</td> <td>105,941</td> <td>113,970</td> <td>118,260</td> </tr> <tr> <td>● ผลงานสะสม</td> <td>441</td> <td>2,157</td> <td>6,296</td> <td>12,870</td> <td>23,656</td> <td>52,298</td> <td>59,012</td> <td>69,209</td> <td></td> <td></td> <td></td> <td></td> </tr> </tbody> </table>		ต.ค.	พ.ย.	ธ.ค.	ม.ค.	ก.พ.	มี.ค.	เม.ย.	พ.ค.	มิ.ย.	ก.ค.	ส.ค.	ก.ย.	● เป้าหมายสะสม	700	2,991	5,448	42,081	50,264	54,929	60,292	64,959	69,462	105,941	113,970	118,260	● ผลงานสะสม	441	2,157	6,296	12,870	23,656	52,298	59,012	69,209					
	ต.ค.	พ.ย.	ธ.ค.	ม.ค.	ก.พ.	มี.ค.	เม.ย.	พ.ค.	มิ.ย.	ก.ค.	ส.ค.	ก.ย.																														
● เป้าหมายสะสม	700	2,991	5,448	42,081	50,264	54,929	60,292	64,959	69,462	105,941	113,970	118,260																														
● ผลงานสะสม	441	2,157	6,296	12,870	23,656	52,298	59,012	69,209																																		
<ol style="list-style-type: none"> 1. มิติด้านศักยภาพ (เป็นไปตามแผน) ▶ ปานกลาง 2. มิติด้านประสิทธิภาพ (ทันเวลา คุ่มค่า) ▶ ปานกลาง 3. มิติด้านคุณภาพ (เป็นไปตามเกณฑ์/มาตรฐาน) ▶ ปานกลาง 4. มิติด้านเอกภาพ (การบูรณาการ/ประสานงาน) ▶ ปานกลาง 5. มิติด้านรูปธรรม (ความต่อเนื่อง/ความเสถียรภาพ) ▶ ปานกลาง 																																										



การติดตามผลการดำเนินงานแบบมุ่งผลสัมฤทธิ์ ปี 2566

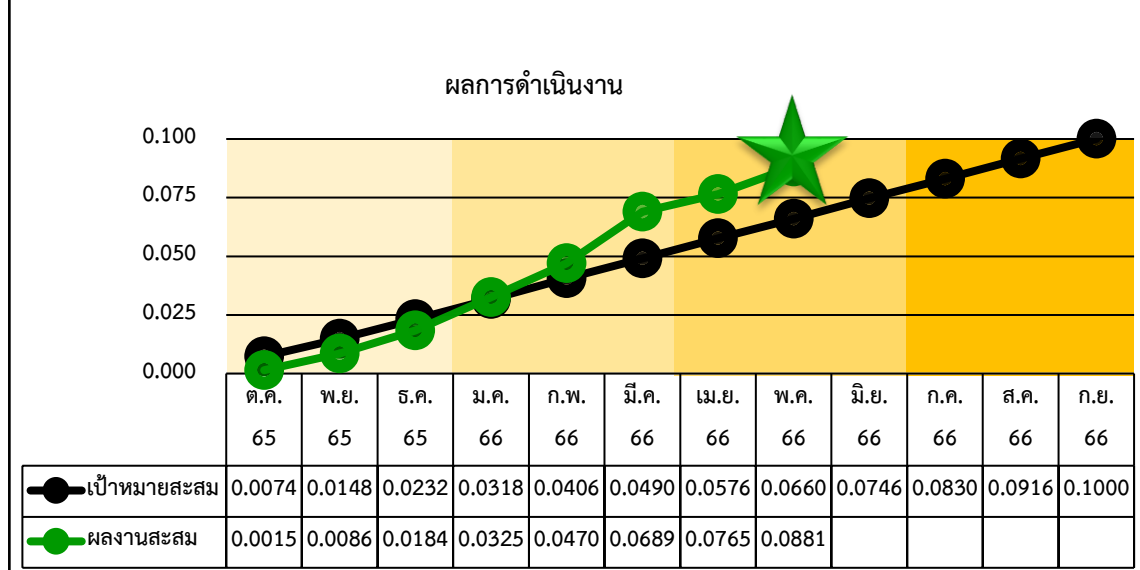


โครงการ / ผลผลิต / กิจกรรม	เป้าหมาย	ผลการดำเนินงาน	หมายเหตุ
----------------------------	----------	----------------	----------

โครงการพัฒนาศักยภาพกระบวนการผลิต
สินค้าเกษตร
กิจกรรม : การพัฒนาสุขภาพสัตว์ (ปศุสัตว์เคลื่อนที่)
วัตถุประสงค์ : เพื่อให้สัตว์มีสุขภาพดี
 ปลอดโรค ลดปัญหาโรคสัตว์และโรคติดต่อระหว่างสัตว์และคน
ตัวชี้วัดเชิงปริมาณ : จำนวนสัตว์ที่ได้รับการบริการดูแลสุขภาพ

รับผิดชอบโดย : กสบ.

 เป้าหมาย 0.1000 ล้านตัว
 ผลงาน 0.0881 ล้านตัว
 (ร้อยละ 88.09)



1. มิติด้านศักยภาพ (เป็นไปตามแผน) ▶ ปานกลาง
2. มิติด้านประสิทธิภาพ (ทันเวลา คุ่มค่า) ▶ ปานกลาง
3. มิติด้านคุณภาพ (เป็นไปตามเกณฑ์/มาตรฐาน) ▶ ปานกลาง
4. มิติด้านเอกภาพ (การบูรณาการ/ประสานงาน) ▶ ปานกลาง
5. มิติด้านรูปธรรม (ความต่อเนื่อง/ความเสถียรภาพ) ▶ ปานกลาง



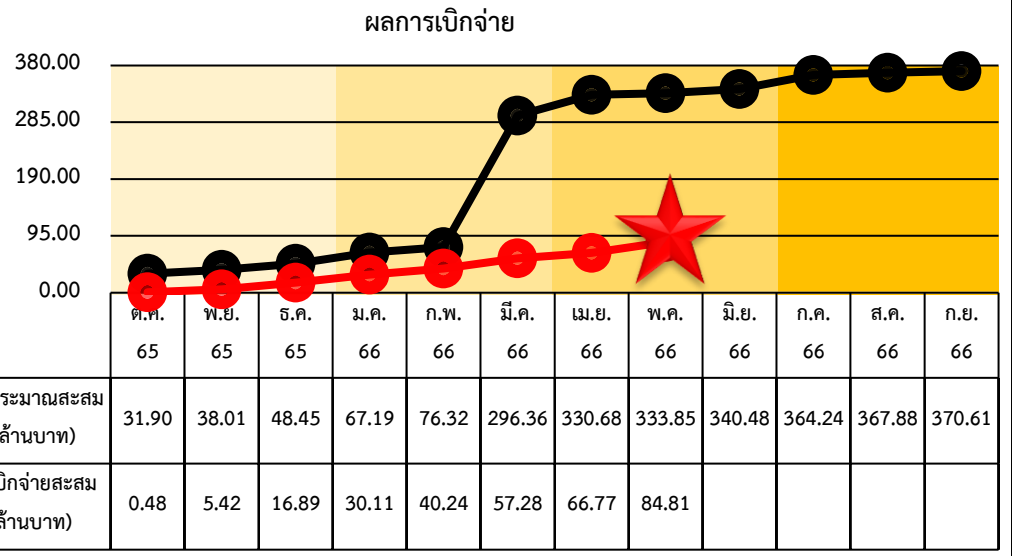
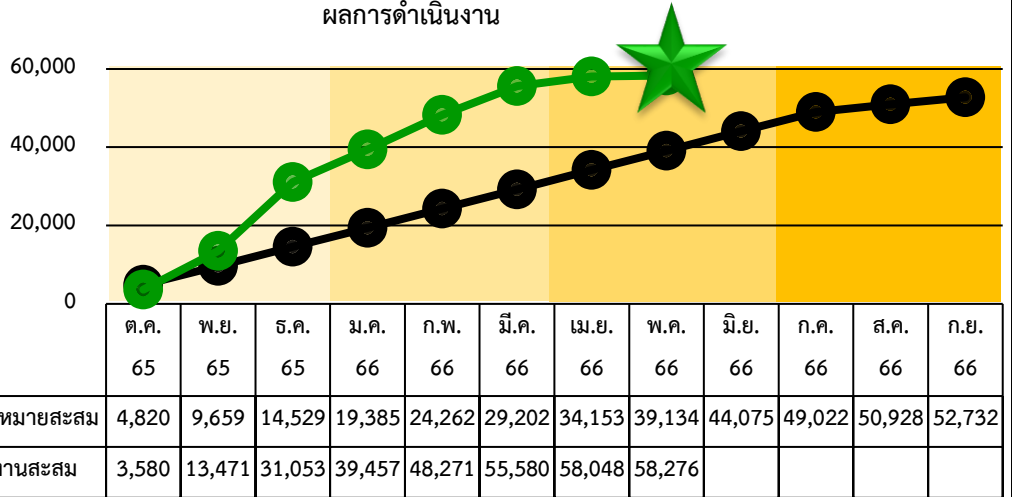
การติดตามผลการดำเนินงานแบบมุ่งผลสัมฤทธิ์ ปี 2566



โครงการ / ผลผลิต / กิจกรรม	เป้าหมาย	ผลการดำเนินงาน	หมายเหตุ
----------------------------	----------	----------------	----------

โครงการยกระดับคุณภาพมาตรฐานสินค้าเกษตร
กิจกรรม : ตรวจสอบรับรองคุณภาพสินค้าปศุสัตว์
วัตถุประสงค์ : เพื่อพัฒนาสินค้าปศุสัตว์ที่มีมาตรฐาน และปลอดภัยต่อผู้บริโภค
ตัวชี้วัดเชิงปริมาณ : สถานประกอบการสินค้าปศุสัตว์ที่ได้รับการตรวจประเมินมาตรฐาน
 งบประมาณ : 370.6088 ล้านบาท
 ผลเบิกจ่าย : 84.8069 ล้านบาท
 ร้อยละ 22.88

รับผิดชอบโดย : สพส.
 อยส. และ สตส.
 เป้าหมาย 52,732 แห่ง
 ผลงาน 58,276 แห่ง
 (ร้อยละ 110.51)



1. มิติด้านศักยภาพ (เป็นไปตามแผน) ▶ ปานกลาง
2. มิติด้านประสิทธิภาพ (ทันเวลา คุ่มค่า) ▶ ปานกลาง
3. มิติด้านคุณภาพ (เป็นไปตามเกณฑ์/มาตรฐาน) ▶ ปานกลาง
4. มิติด้านเอกภาพ (การบูรณาการ/ประสานงาน) ▶ ปานกลาง
5. มิติด้านธรรมาภิบาล (ความต่อเนื่อง/ความเสถียรภาพ) ▶ ปานกลาง



การติดตามผลการดำเนินงานแบบมุ่งผลสัมฤทธิ์ ปี 2566



โครงการ / ผลผลิต / กิจกรรม	เป้าหมาย	ผลการดำเนินงาน	หมายเหตุ																																							
<p>โครงการยกระดับคุณภาพมาตรฐานสินค้าเกษตร</p> <p>กิจกรรม : ตรวจสอบรับรองคุณภาพสินค้าปศุสัตว์</p> <p>วัตถุประสงค์ : เพื่อพัฒนาสินค้าปศุสัตว์ที่มีมาตรฐาน และปลอดภัยต่อผู้บริโภค</p> <p>ตัวชี้วัดเชิงปริมาณ : จำนวนตัวอย่างที่ได้รับการตรวจวิเคราะห์คุณภาพสินค้าปศุสัตว์ตามเกณฑ์มาตรฐานกำหนด</p>	<p>รับผิดชอบโดย : สพส. อยส. และ สตส.</p> <p>เป้าหมาย 308,625 ตัวอย่าง ผลงาน 200,379 ตัวอย่าง (ร้อยละ 64.93)</p>	<p style="text-align: center;">ผลการดำเนินงาน</p> <table border="1" style="width: 100%; text-align: center;"> <thead> <tr> <th></th> <th>ต.ค. 65</th> <th>พ.ย. 65</th> <th>ธ.ค. 65</th> <th>ม.ค. 66</th> <th>ก.พ. 66</th> <th>มี.ค. 66</th> <th>เม.ย. 66</th> <th>พ.ค. 66</th> <th>มิ.ย. 66</th> <th>ก.ค. 66</th> <th>ส.ค. 66</th> <th>ก.ย. 66</th> </tr> </thead> <tbody> <tr> <td>● เป้าหมายสะสม</td> <td>26,813</td> <td>53,892</td> <td>81,195</td> <td>108,251</td> <td>135,686</td> <td>163,007</td> <td>190,211</td> <td>217,196</td> <td>243,907</td> <td>270,268</td> <td>290,359</td> <td>308,625</td> </tr> <tr> <td>● ผลงานสะสม</td> <td>19,119</td> <td>43,429</td> <td>66,212</td> <td>91,060</td> <td>118,923</td> <td>153,644</td> <td>174,381</td> <td>200,379</td> <td></td> <td></td> <td></td> <td></td> </tr> </tbody> </table>		ต.ค. 65	พ.ย. 65	ธ.ค. 65	ม.ค. 66	ก.พ. 66	มี.ค. 66	เม.ย. 66	พ.ค. 66	มิ.ย. 66	ก.ค. 66	ส.ค. 66	ก.ย. 66	● เป้าหมายสะสม	26,813	53,892	81,195	108,251	135,686	163,007	190,211	217,196	243,907	270,268	290,359	308,625	● ผลงานสะสม	19,119	43,429	66,212	91,060	118,923	153,644	174,381	200,379					
	ต.ค. 65	พ.ย. 65	ธ.ค. 65	ม.ค. 66	ก.พ. 66	มี.ค. 66	เม.ย. 66	พ.ค. 66	มิ.ย. 66	ก.ค. 66	ส.ค. 66	ก.ย. 66																														
● เป้าหมายสะสม	26,813	53,892	81,195	108,251	135,686	163,007	190,211	217,196	243,907	270,268	290,359	308,625																														
● ผลงานสะสม	19,119	43,429	66,212	91,060	118,923	153,644	174,381	200,379																																		
<ol style="list-style-type: none"> 1. มิติด้านศักยภาพ (เป็นไปตามแผน) ▶ ปานกลาง 2. มิติด้านประสิทธิภาพ (ทันเวลา คุ่มค่า) ▶ ปานกลาง 3. มิติด้านคุณภาพ (เป็นไปตามเกณฑ์/มาตรฐาน) ▶ ปานกลาง 4. มิติด้านเอกภาพ (การบูรณาการ/ประสานงาน) ▶ ปานกลาง 5. มิติด้านรูปธรรม (ความต่อเนื่อง/ความเสถียรภาพ) ▶ ปานกลาง 																																										



การติดตามผลการดำเนินงานแบบมุ่งผลสัมฤทธิ์ ปี 2566



โครงการ / ผลผลิต / กิจกรรม

เป้าหมาย

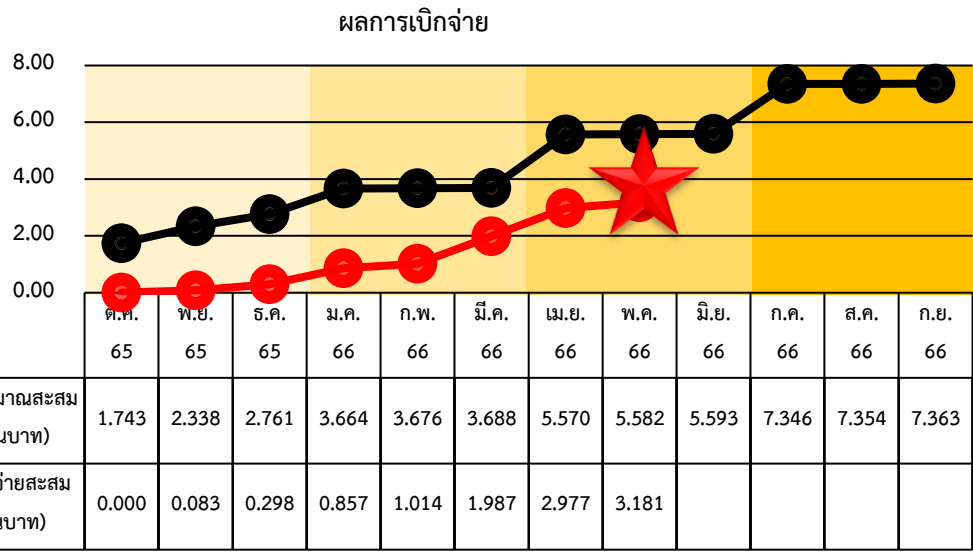
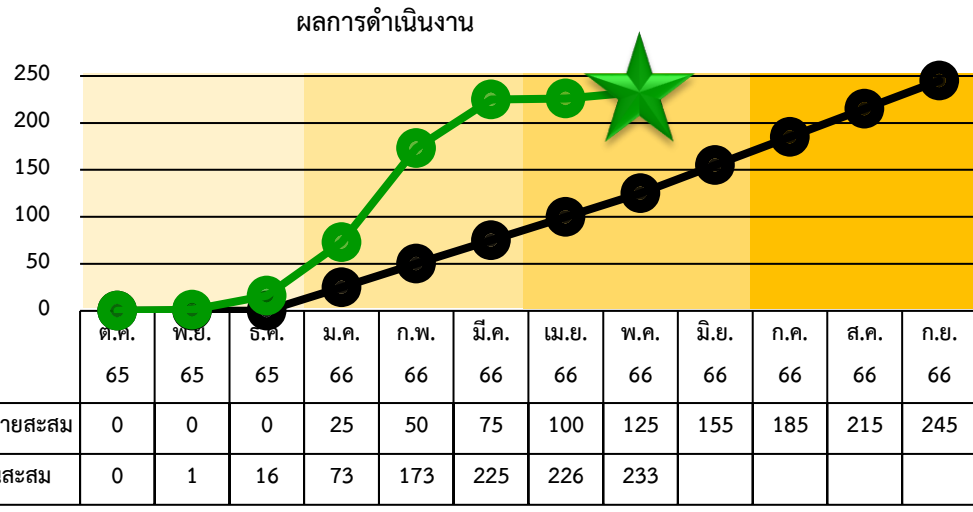
ผลการดำเนินงาน

หมายเหตุ

โครงการยกระดับคุณภาพมาตรฐาน
สินค้าเกษตร
กิจกรรม : พัฒนาและส่งเสริมอุตสาหกรรม
ฮาลาลด้านปศุสัตว์
วัตถุประสงค์ : ตรวจประเมินสถานประกอบการด้านปศุสัตว์ตามเกณฑ์มาตรฐานฮาลาล
ตัวชี้วัดเชิงปริมาณ : จำนวนสถานประกอบการสินค้าปศุสัตว์ที่ได้รับการตรวจประเมินตามเกณฑ์มาตรฐานฮาลาล
 งบประมาณ : 7.3627 ล้านบาท
 ผลเบิกจ่าย : 3.1806 ล้านบาท
 ร้อยละ 43.20

รับผิดชอบโดย : สพส.

 เป้าหมาย 245 แห่ง
 ผลงาน 233 แห่ง
 (ร้อยละ 95.10)



1. มิติด้านศักยภาพ (เป็นไปตามแผน) ▶ ปานกลาง
2. มิติด้านประสิทธิภาพ (ทันเวลา คุ่มค่า) ▶ ปานกลาง
3. มิติด้านคุณภาพ (เป็นไปตามเกณฑ์/มาตรฐาน) ▶ ปานกลาง
4. มิติด้านเอกภาพ (การบูรณาการ/ประสานงาน) ▶ ปานกลาง
5. มิติด้านธรรมาภิบาล (ความต่อเนื่อง/ความเสถียรภาพ) ▶ ปานกลาง



การติดตามผลการดำเนินงานแบบมุ่งผลสัมฤทธิ์ ปี 2566

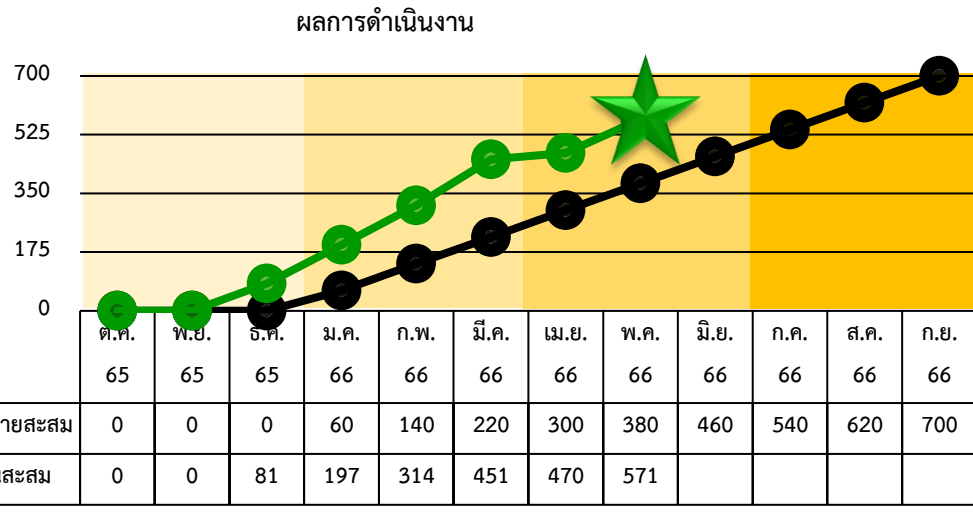


โครงการ / ผลผลิต / กิจกรรม	เป้าหมาย	ผลการดำเนินงาน	หมายเหตุ
----------------------------	----------	----------------	----------

โครงการยกระดับคุณภาพมาตรฐานสินค้าเกษตร
กิจกรรม : พัฒนาและส่งเสริมอุตสาหกรรมฮาลาลด้านปศุสัตว์
วัตถุประสงค์ : ตรวจสอบประเมินสถานประกอบการด้านปศุสัตว์ตามเกณฑ์มาตรฐานฮาลาล
ตัวชี้วัดเชิงปริมาณ : จำนวนตัวอย่างที่ได้รับตรวจวิเคราะห์คุณภาพสินค้าปศุสัตว์ให้ได้มาตรฐานตามเกณฑ์กำหนด

รับผิดชอบโดย : สพส.

 เป้าหมาย 700 ตัวอย่าง
 ผลงาน 571 ตัวอย่าง
 (ร้อยละ 81.57)



1. มิติด้านศักยภาพ (เป็นไปตามแผน) ▶ ปานกลาง
2. มิติด้านประสิทธิภาพ (ทันเวลา คุ่มค่า) ▶ ปานกลาง
3. มิติด้านคุณภาพ (เป็นไปตามเกณฑ์/มาตรฐาน) ▶ ปานกลาง
4. มิติด้านเอกภาพ (การบูรณาการ/ประสานงาน) ▶ ปานกลาง
5. มิติด้านรูปธรรม (ความต่อเนื่อง/ความเสถียรภาพ) ▶ ปานกลาง



การติดตามผลการดำเนินงานแบบมุ่งผลสัมฤทธิ์ ปี 2566

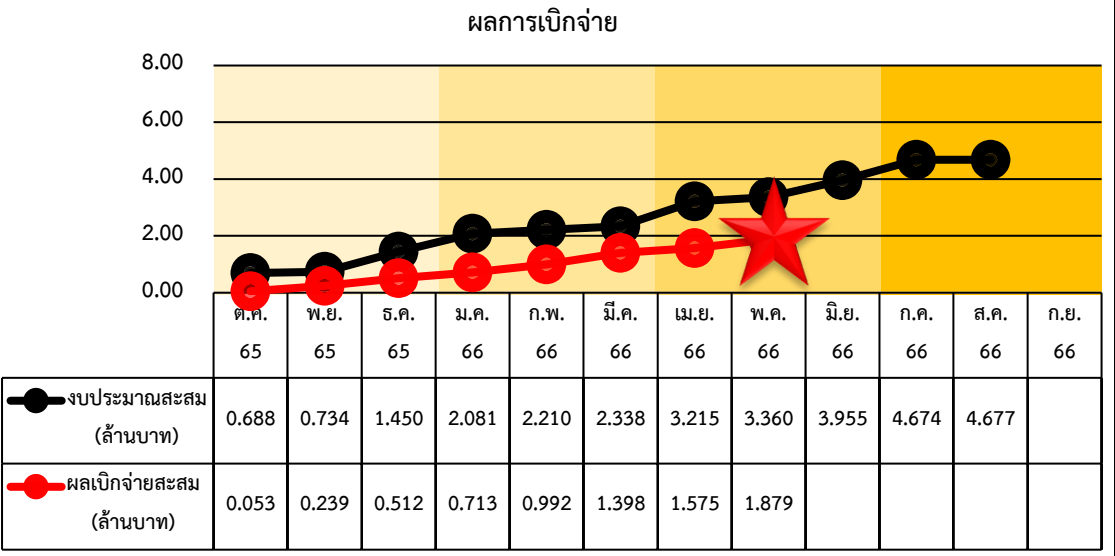
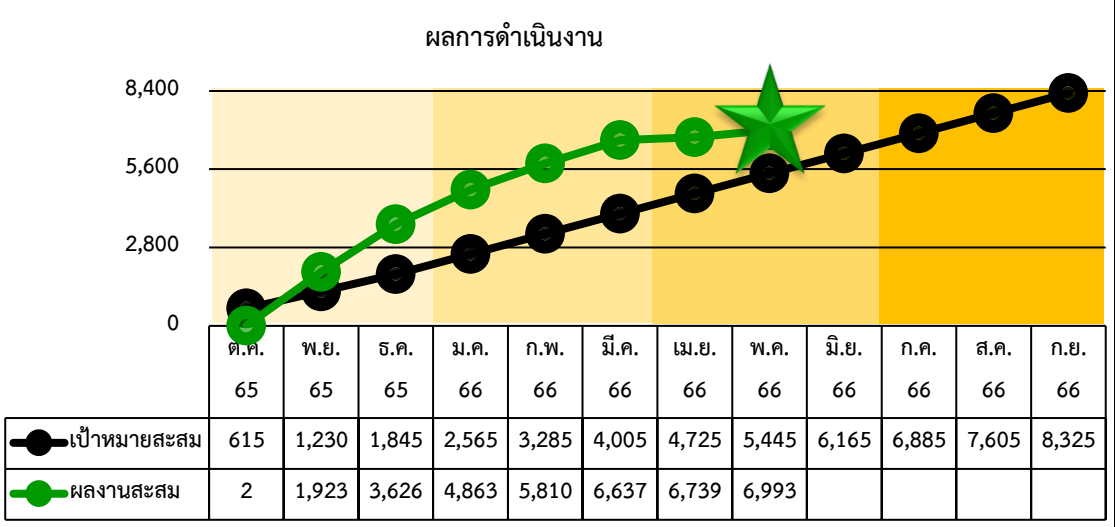


โครงการ / ผลผลิต / กิจกรรม	เป้าหมาย	ผลการดำเนินงาน	หมายเหตุ
----------------------------	----------	----------------	----------

โครงการยกระดับคุณภาพมาตรฐาน
สินค้าเกษตร
กิจกรรม : อาหารนมสำหรับเด็กและเยาวชน
วัตถุประสงค์ : กำกับ ดูแล กำหนด
 ข้อบังคับหลักเกณฑ์หรือแนวทางหรือคำสั่ง
 เพื่อปฏิบัติการให้เป็นไปตามแนวทางการ
 ปฏิรูประบบบริหารจัดการโครงการอาหาร
 เสริม (นม) โรงเรียน
ตัวชี้วัดเชิงปริมาณ : จำนวนโรงเรียนที่
 ได้รับการตรวจสอบ ควบคุม กำกับดูแล
 ผลิตภัณฑ์นมโรงเรียน
 งบประมาณ : 4.6769 ล้านบาท
 ผลเบิกจ่าย : 1.8790 ล้านบาท
 ร้อยละ 40.18

รับผิดชอบโดย : สทป.

 เป้าหมาย 8,325 โรงเรียน
 ผลงาน 6,993 โรงเรียน
 (ร้อยละ 84.00)



1. มิติด้านศักยภาพ (เป็นไปตามแผน) ▶ ปานกลาง
2. มิติด้านประสิทธิภาพ (ทันเวลา คุ่มค่า) ▶ ปานกลาง
3. มิติด้านคุณภาพ (เป็นไปตามเกณฑ์/มาตรฐาน) ▶ ปานกลาง
4. มิติด้านเอกภาพ (การบูรณาการ/ประสานงาน) ▶ ปานกลาง
5. มิติด้านธรรมาภิบาล (ความต่อเนื่อง/ความเสถียรภาพ) ▶ ปานกลาง



การติดตามผลการดำเนินงานแบบมุ่งผลสัมฤทธิ์ ปี 2566



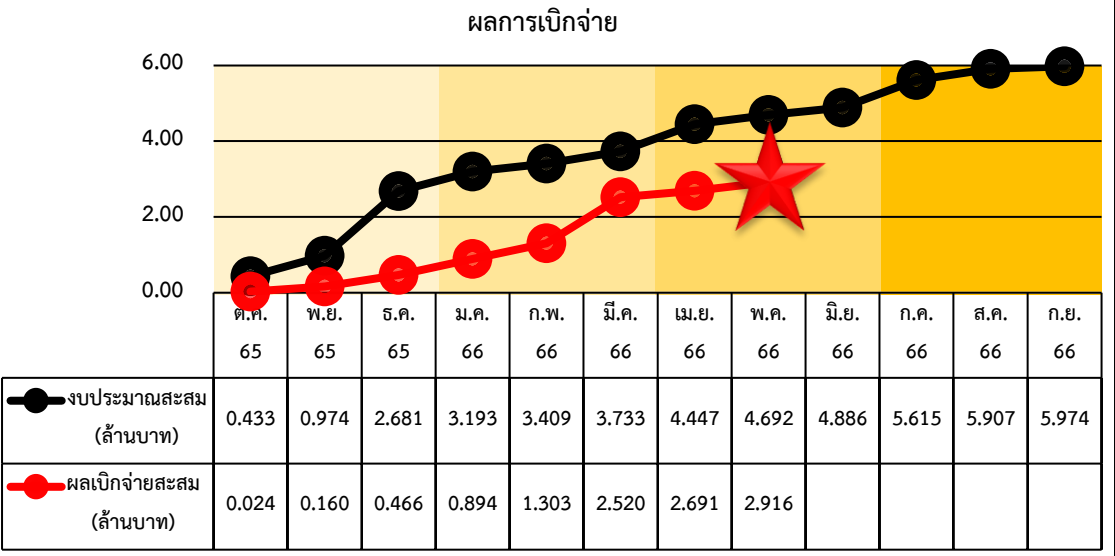
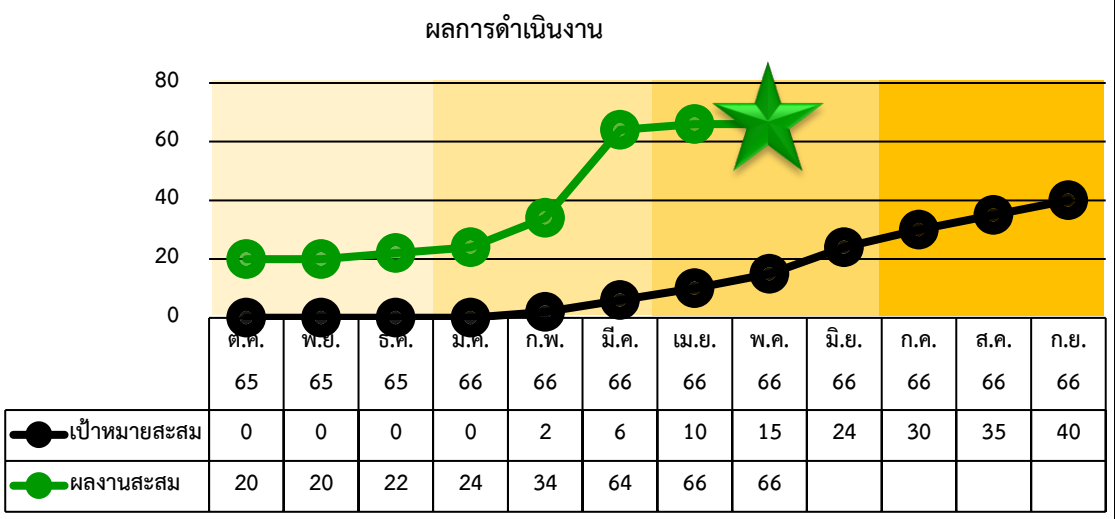
โครงการ / ผลผลิต / กิจกรรม	เป้าหมาย	ผลการดำเนินงาน	หมายเหตุ
----------------------------	----------	----------------	----------

โครงการพัฒนาเกษตรกรรมยั่งยืน
กิจกรรม : ส่งเสริมปศุสัตว์อินทรีย์
วัตถุประสงค์ : ตรวจรับรองมาตรฐานปศุสัตว์อินทรีย์ ถ่ายทอดองค์ความรู้และสร้างเครือข่ายผู้ผลิตปศุสัตว์อินทรีย์ ปรับเปลี่ยนรูปแบบการเลี้ยงสัตว์เข้าสู่ระบบการผลิตปศุสัตว์อินทรีย์ พัฒนาตลาดสีเขียว
ตัวชี้วัดเชิงปริมาณ : จำนวนเกษตรกรที่เข้าสู่กระบวนการตรวจสอบรับรองปศุสัตว์อินทรีย์
 งบประมาณ : 5.9737 ล้านบาท
 ผลเบิกจ่าย : 2.9160 ล้านบาท
 ร้อยละ 48.81

รับผิดชอบโดย : สพส.

 เป้าหมาย 40 ราย
 ผลงาน 66 ราย
 (ร้อยละ 165.00)

1. มิติด้านศักยภาพ (เป็นไปตามแผน) ▶ ปานกลาง
2. มิติด้านประสิทธิภาพ (ทันเวลา คุ่มค่า) ▶ ปานกลาง
3. มิติด้านคุณภาพ (เป็นไปตามเกณฑ์/มาตรฐาน) ▶ ปานกลาง
4. มิติด้านเอกภาพ (การบูรณาการ/ประสานงาน) ▶ ปานกลาง
5. มิติด้านรูปธรรม (ความต่อเนื่อง/ความเสถียรภาพ) ▶ ปานกลาง





การติดตามผลการดำเนินงานแบบมุ่งผลสัมฤทธิ์ ปี 2566

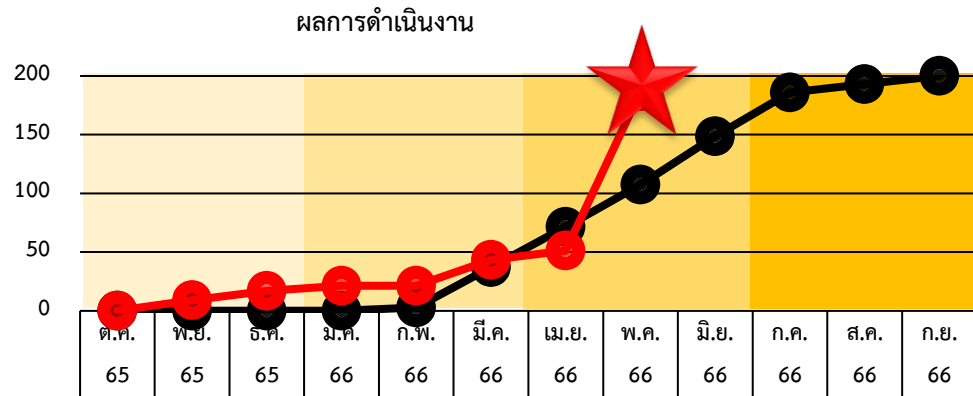


โครงการ / ผลผลิต / กิจกรรม	เป้าหมาย	ผลการดำเนินงาน	หมายเหตุ
----------------------------	----------	----------------	----------

โครงการพัฒนาเกษตรกรรายยั่งยืน
กิจกรรม : ส่งเสริมปศุสัตว์อินทรีย์
วัตถุประสงค์ : ตรวจรับรองมาตรฐานปศุสัตว์อินทรีย์ ถ่ายทอดองค์ความรู้และสร้างเครือข่ายผู้ผลิตปศุสัตว์อินทรีย์ ปรับเปลี่ยนรูปแบบการเลี้ยงสัตว์เข้าสู่ระบบการผลิตปศุสัตว์อินทรีย์ พัฒนาตลาดสีเขียว
ตัวชี้วัดเชิงปริมาณ : จำนวนพื้นที่ปศุสัตว์อินทรีย์ที่เข้าสู่กระบวนการตรวจสอบรับรอง

รับผิดชอบโดย : สพส.

 เป้าหมาย 200 ไร่
 ผลงาน 187.10 ไร่
 (ร้อยละ 93.55)



	ต.ค.	พ.ย.	ธ.ค.	ม.ค.	ก.พ.	มี.ค.	เม.ย.	พ.ค.	มิ.ย.	ก.ค.	ส.ค.	ก.ย.
เป้าหมายสะสม	0.00	0.00	0.00	0.00	2.90	37.20	71.50	107.30	148.70	185.80	192.90	200.00
ผลงานสะสม	0.00	9.00	17.00	21.29	21.29	43.27	51.27	187.10				

1. มิติด้านศักยภาพ (เป็นไปตามแผน) ▶ ปานกลาง
2. มิติด้านประสิทธิภาพ (ทันเวลา คุ่มค่า) ▶ ปานกลาง
3. มิติด้านคุณภาพ (เป็นไปตามเกณฑ์/มาตรฐาน) ▶ ปานกลาง
4. มิติด้านเอกภาพ (การบูรณาการ/ประสานงาน) ▶ ปานกลาง
5. มิติด้านรูปธรรม (ความต่อเนื่อง/ความเสถียรภาพ) ▶ ปานกลาง



การติดตามผลการดำเนินงานแบบมุ่งผลสัมฤทธิ์ ปี 2566

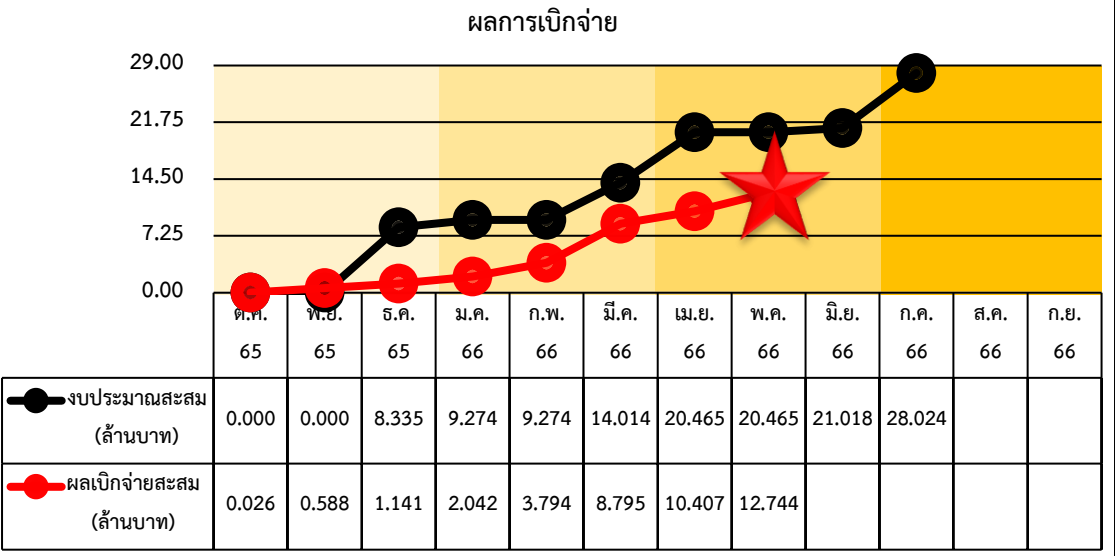
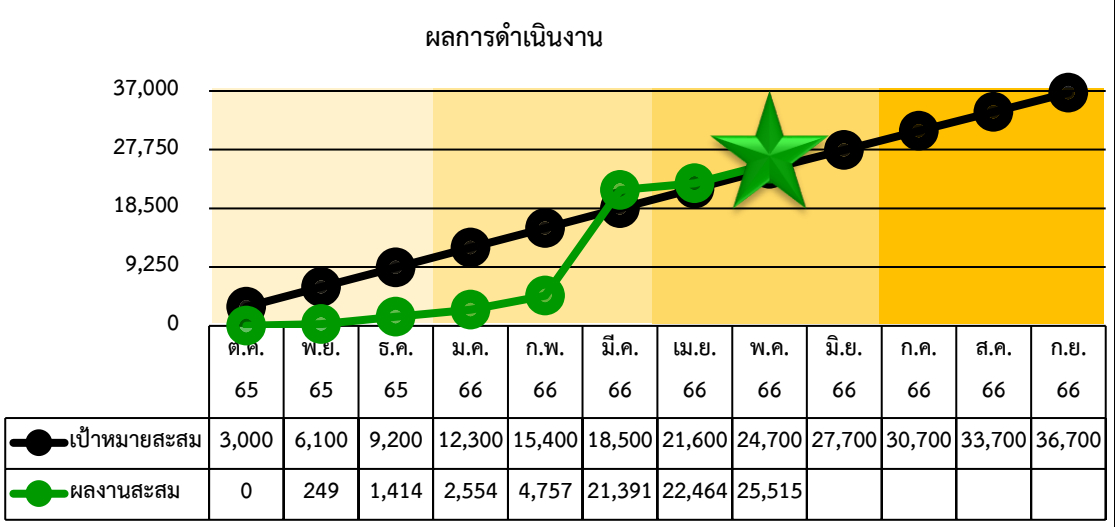


โครงการ / ผลผลิต / กิจกรรม	เป้าหมาย	ผลการดำเนินงาน	หมายเหตุ
----------------------------	----------	----------------	----------

โครงการพัฒนาเกษตรกรรายยั่งยืน
กิจกรรม : ส่งเสริมเกษตรกรทฤษฎีใหม่
วัตถุประสงค์ : รวมกลุ่มเกษตรกรเป็นเครือข่าย เพื่อส่งเสริมการเลี้ยงสัตว์แก่เกษตรกรต้นแบบและสมาชิกเครือข่ายให้เกิดการผลิตที่ดีอย่างยั่งยืน
ตัวชี้วัดเชิงปริมาณ : เกษตรกรได้รับการพัฒนาศักยภาพด้านปศุสัตว์ตามเกษตรทฤษฎีใหม่
 งบประมาณ : 28.0242 ล้านบาท
 ผลเบิกจ่าย : 12.7441 ล้านบาท
 ร้อยละ 45.48

รับผิดชอบโดย : กพท.

 เป้าหมาย 36,700 ราย
 ผลงาน 25,515 ราย
 (ร้อยละ 69.52)



1. มิติด้านศักยภาพ (เป็นไปตามแผน) ▶ ปานกลาง
2. มิติด้านประสิทธิภาพ (ทันเวลา คุ่มค่า) ▶ ปานกลาง
3. มิติด้านคุณภาพ (เป็นไปตามเกณฑ์/มาตรฐาน) ▶ ปานกลาง
4. มิติด้านเอกภาพ (การบูรณาการ/ประสานงาน) ▶ ปานกลาง
5. มิติด้านรูปธรรม (ความต่อเนื่อง/ความเสถียรภาพ) ▶ ปานกลาง



การติดตามผลการดำเนินงานแบบมุ่งผลสัมฤทธิ์ ปี 2566



โครงการ / ผลผลิต / กิจกรรม	เป้าหมาย	ผลการดำเนินงาน	หมายเหตุ
----------------------------	----------	----------------	----------

โครงการระบบส่งเสริมเกษตรแบบแปลงใหญ่
กิจกรรม : ส่งเสริมการเลี้ยงสัตว์แบบแปลงใหญ่
วัตถุประสงค์ : เพื่อลดต้นทุนการผลิตด้วยระบบส่งเสริมการเกษตรแบบแปลงใหญ่ ส่งเสริมให้มีการนำเทคโนโลยีและนวัตกรรมเกษตรสมัยใหม่มาประยุกต์ใช้ในการเลี้ยงปศุสัตว์ สามารถสร้างมูลค่าเพิ่มให้กับสินค้าและรายได้ให้ของเกษตรกร

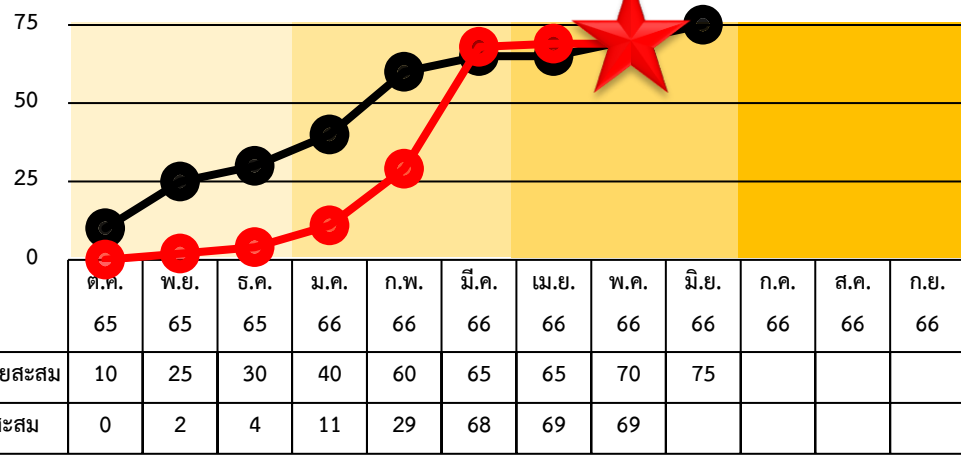
ตัวชี้วัดเชิงปริมาณ : พื้นที่การเกษตรแปลงใหญ่ได้รับการส่งเสริมและพัฒนา ด้านปศุสัตว์

งบประมาณ : 6.1278 ล้านบาท
 ผลเบิกจ่าย : 3.0325 ล้านบาท
 ร้อยละ 49.49

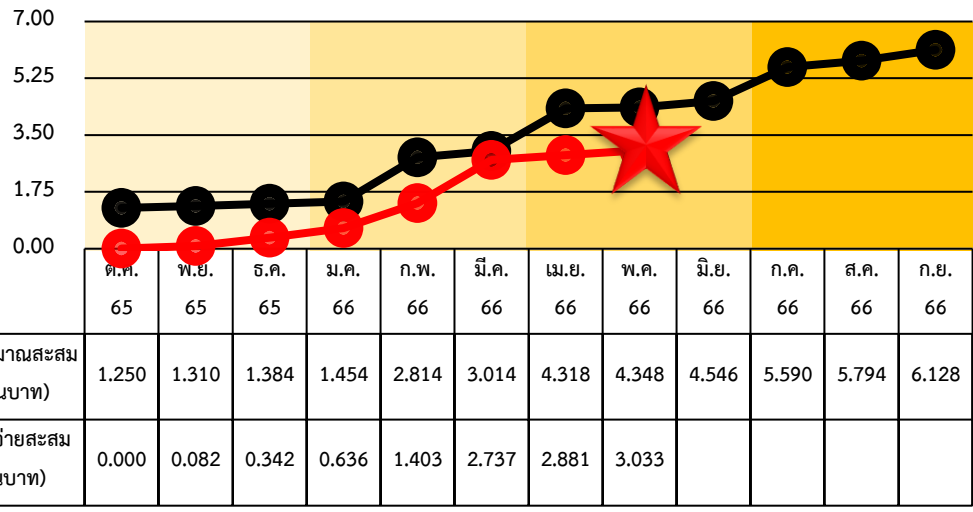
รับผิดชอบโดย : กสส.

เป้าหมาย 75 แปลง
 ผลงาน 69 แปลง
 (ร้อยละ 92.00)

ผลการดำเนินงาน



ผลการเบิกจ่าย



1. มิติด้านศักยภาพ (เป็นไปตามแผน) ▶ ปานกลาง
2. มิติด้านประสิทธิภาพ (ทันเวลา คุ่มค่า) ▶ ปานกลาง
3. มิติด้านคุณภาพ (เป็นไปตามเกณฑ์/มาตรฐาน) ▶ ปานกลาง
4. มิติด้านเอกภาพ (การบูรณาการ/ประสานงาน) ▶ ปานกลาง
5. มิติด้านธรรมา (ความต่อเนื่อง/ความเสถียรภาพ) ▶ ปานกลาง



การติดตามผลการดำเนินงานแบบมุ่งผลสัมฤทธิ์ ปี 2566

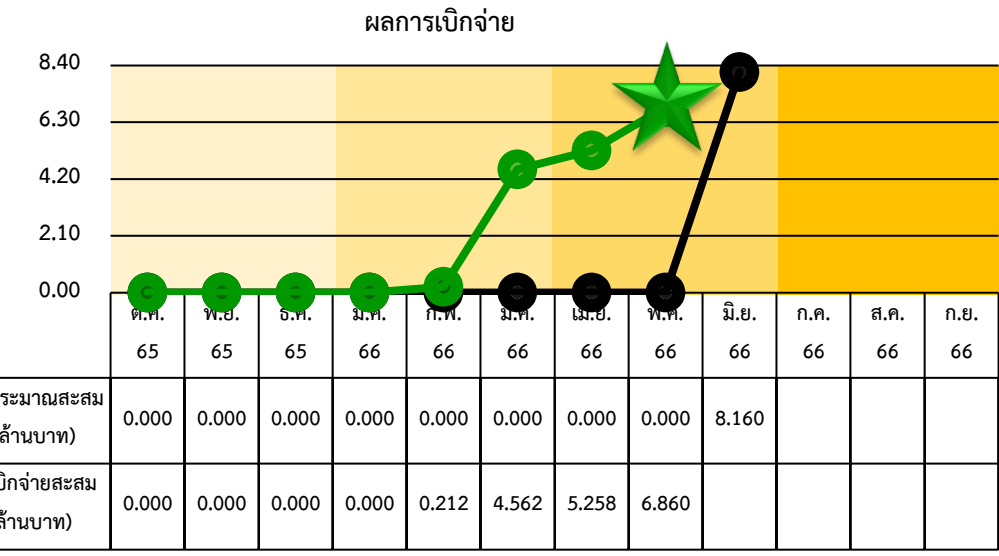
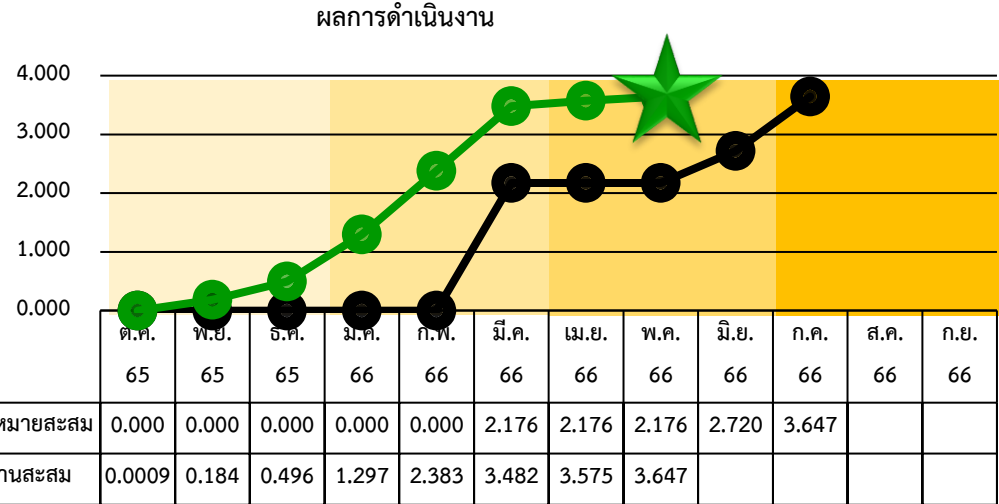


โครงการ / ผลผลิต / กิจกรรม	เป้าหมาย	ผลการดำเนินงาน	หมายเหตุ
----------------------------	----------	----------------	----------

โครงการจัดทำฐานข้อมูลเกษตรกรแห่งชาติ (National Agricultural Big Data Center)
กิจกรรม : ปรับปรุงข้อมูลทะเบียนเกษตรกร
วัตถุประสงค์ : เพื่อจัดเก็บข้อมูลในระบบทะเบียนเกษตรกรผู้เลี้ยงสัตว์รายครัวเรือน และเชื่อมโยงข้อมูลภายนอกองค์กรให้มีความครบถ้วนสมบูรณ์
ตัวชี้วัดเชิงปริมาณ : จำนวนเกษตรกรผู้เลี้ยงสัตว์ที่ได้รับการปรับปรุงข้อมูลหรือขึ้นทะเบียนเกษตรกร
 งบประมาณ : 8.1600 ล้านบาท
 ผลเบิกจ่าย : 6.8602 ล้านบาท
 ร้อยละ 84.07

รับผิดชอบโดย : ศทส.

 เป้าหมาย 2.720 ล้านราย
 ผลงาน 3.6470 ล้านราย
 (ร้อยละ 134.08)



1. มิติด้านศักยภาพ (เป็นไปตามแผน) ▶ ปานกลาง
2. มิติด้านประสิทธิภาพ (ทันเวลา คุ่มค่า) ▶ ปานกลาง
3. มิติด้านคุณภาพ (เป็นไปตามเกณฑ์/มาตรฐาน) ▶ ปานกลาง
4. มิติด้านเอกภาพ (การบูรณาการ/ประสานงาน) ▶ ปานกลาง
5. มิติด้านรูปธรรม (ความต่อเนื่อง/ความเสถียรภาพ) ▶ ปานกลาง



การติดตามผลการดำเนินงานแบบมุ่งผลสัมฤทธิ์ ปี 2566



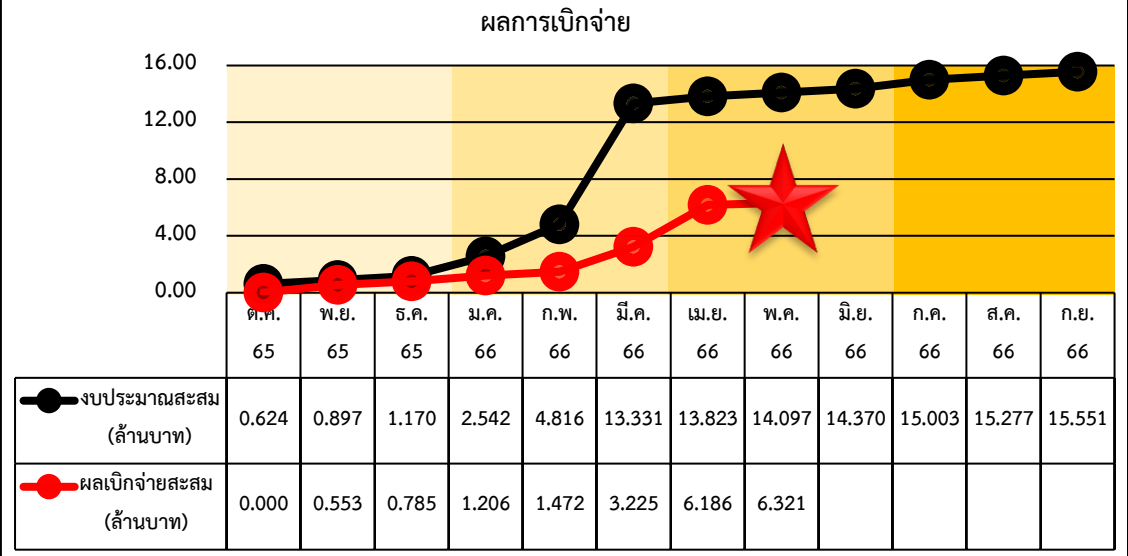
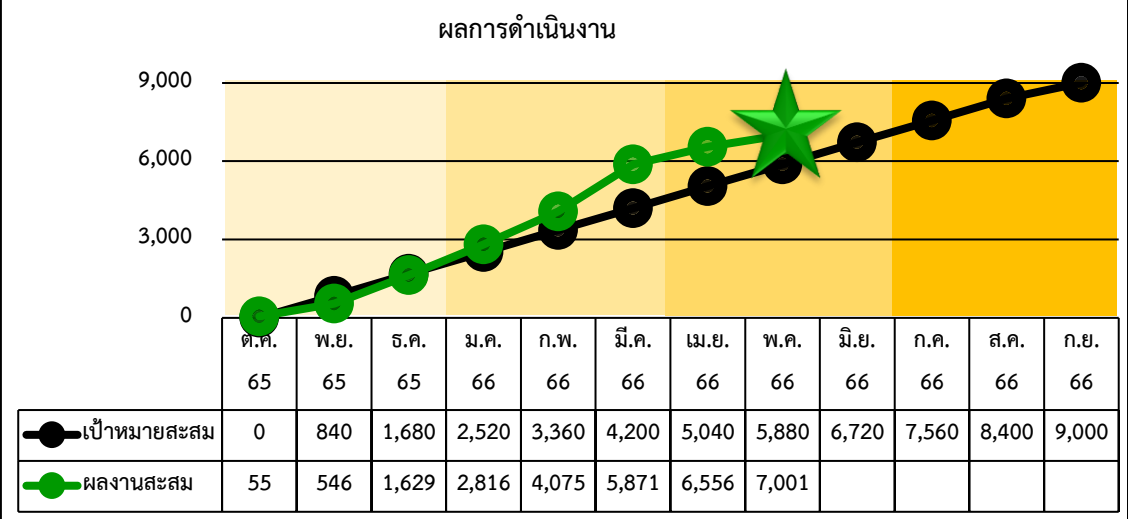
โครงการ / ผลผลิต / กิจกรรม	เป้าหมาย	ผลการดำเนินงาน	หมายเหตุ
----------------------------	----------	----------------	----------

โครงการสร้างมูลค่าเพิ่มจากวัสดุเหลือใช้ทางการเกษตร
กิจกรรม : สร้างมูลค่าเพิ่มจากวัสดุเหลือใช้ทางการเกษตร
วัตถุประสงค์ : เพื่อให้ความรู้และบริการเครื่องจักรกลทางการเกษตรแก่เกษตรกร/กลุ่มเกษตรกร ด้านการจัดการวัสดุเหลือใช้ทางการเกษตรผลิตเป็นอาหารสัตว์
ตัวชี้วัดเชิงปริมาณ : จำนวนเกษตรกรที่ได้รับการเพิ่มประสิทธิภาพด้านการจัดการอาหารสัตว์จากวัสดุเหลือใช้ทางการเกษตร
 งบประมาณ : 15.5506 ล้านบาท
 ผลเบิกจ่าย : 6.3208 ล้านบาท
 ร้อยละ 40.65

รับผิดชอบโดย : สอส.

 เป้าหมาย 9,000 ราย
 ผลงาน 7,001 ราย
 (ร้อยละ 77.79)

1. มิติด้านศักยภาพ (เป็นไปตามแผน) ▶ ปานกลาง
2. มิติด้านประสิทธิภาพ (ทันเวลา คุ่มค่า) ▶ ปานกลาง
3. มิติด้านคุณภาพ (เป็นไปตามเกณฑ์/มาตรฐาน) ▶ ปานกลาง
4. มิติด้านเอกภาพ (การบูรณาการ/ประสานงาน) ▶ ปานกลาง
5. มิติด้านรูปธรรม (ความต่อเนื่อง/ความเสถียรภาพ) ▶ ปานกลาง





การติดตามผลการดำเนินงานแบบมุ่งผลสัมฤทธิ์ ปี 2566



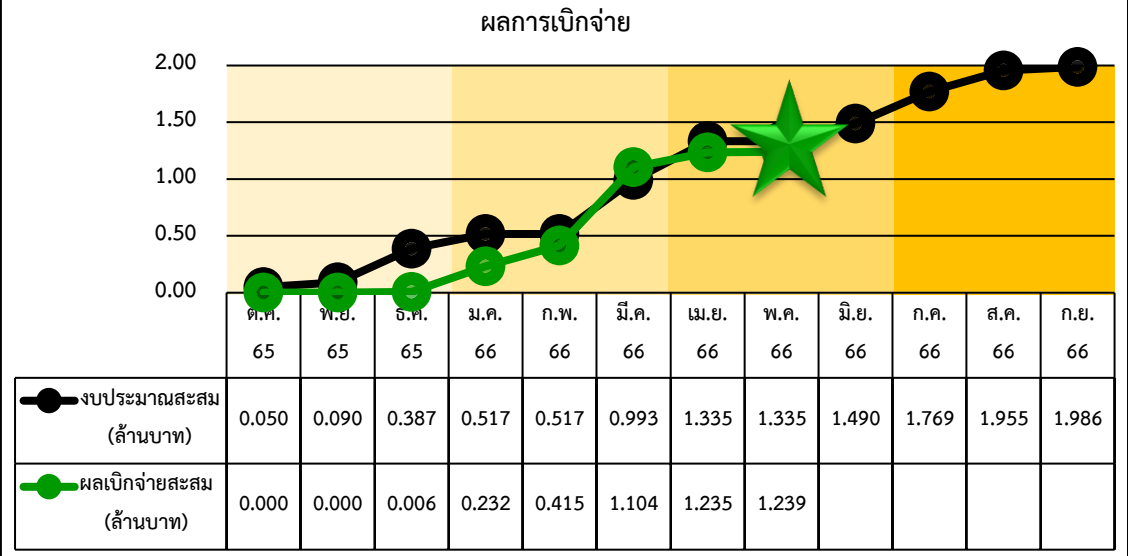
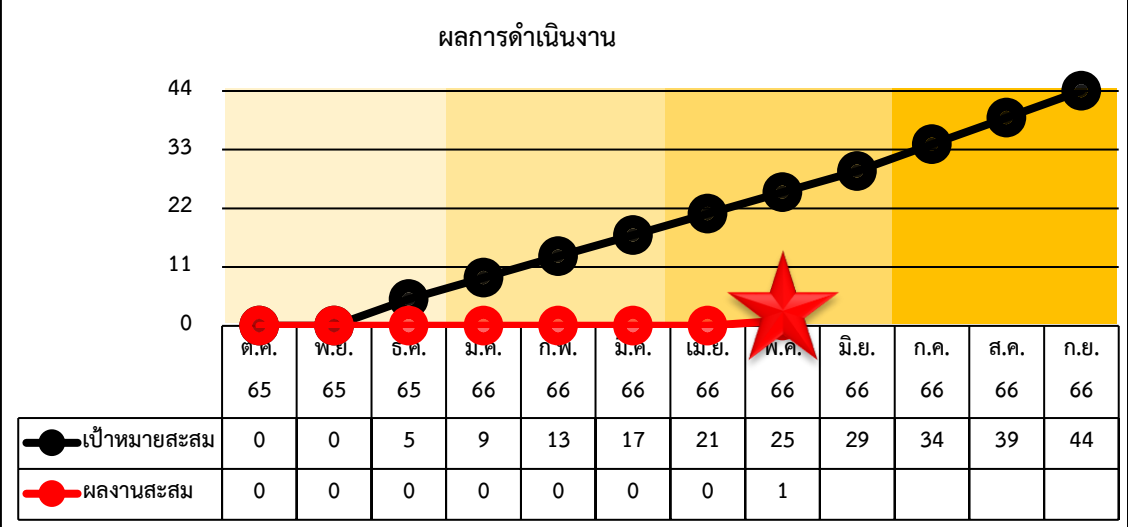
โครงการ / ผลผลิต / กิจกรรม	เป้าหมาย	ผลการดำเนินงาน	หมายเหตุ
----------------------------	----------	----------------	----------

โครงการส่งเสริมและพัฒนาสินค้าเกษตรอัตลักษณ์พื้นถิ่น
กิจกรรม : ส่งเสริมและพัฒนาสินค้าเกษตรอัตลักษณ์พื้นถิ่น
วัตถุประสงค์ : เพื่อขยายฐานจำนวนพันธุ์สัตว์พื้นเมืองตามอัตลักษณ์พื้นถิ่น ส่งเสริมสัตว์พันธุ์ดีให้กับเกษตรกร และส่งเสริมการแปรรูป พัฒนาและยกระดับผลิตภัณฑ์สินค้าอัตลักษณ์พื้นถิ่น
ตัวชี้วัดเชิงปริมาณ : เกษตรกรได้รับการส่งเสริมอาชีพเลี้ยงสัตว์อัตลักษณ์พื้นถิ่น
 งบประมาณ : 1.9860 ล้านบาท
 ผลเบิกจ่าย : 1.2398 ล้านบาท
 ร้อยละ 62.43

รับผิดชอบโดย : กสส.

 เป้าหมาย 44 ราย
 ผลงาน 1 ราย
 (ร้อยละ 2.27)

1. มิติด้านศักยภาพ (เป็นไปตามแผน) ▶ ปานกลาง
2. มิติด้านประสิทธิภาพ (ทันเวลา คุ่มค่า) ▶ ปานกลาง
3. มิติด้านคุณภาพ (เป็นไปตามเกณฑ์/มาตรฐาน) ▶ ปานกลาง
4. มิติด้านเอกภาพ (การบูรณาการ/ประสานงาน) ▶ ปานกลาง
5. มิติด้านรูปธรรม (ความต่อเนื่อง/ความเสถียรภาพ) ▶ ปานกลาง





การติดตามผลการดำเนินงานแบบมุ่งผลสัมฤทธิ์ ปี 2566

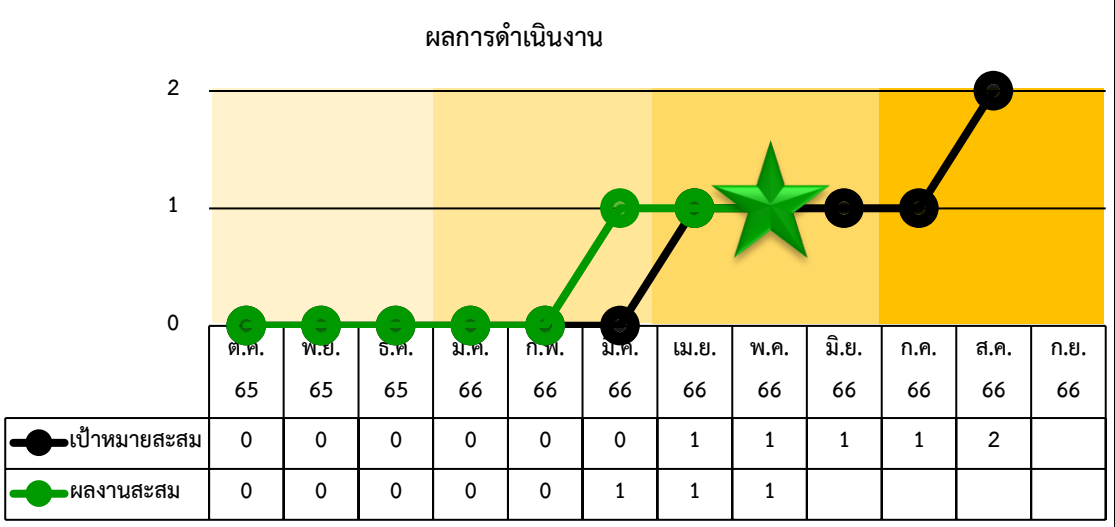


โครงการ / ผลผลิต / กิจกรรม	เป้าหมาย	ผลการดำเนินงาน	หมายเหตุ
----------------------------	----------	----------------	----------

โครงการส่งเสริมและพัฒนาสินค้าเกษตรอัตลักษณ์พื้นถิ่น
กิจกรรม : ส่งเสริมและพัฒนาสินค้าเกษตรอัตลักษณ์พื้นถิ่น
วัตถุประสงค์ : เพื่อขยายฐานจำนวนพันธุ์สัตว์พื้นเมืองตามอัตลักษณ์พื้นถิ่น ส่งเสริมสัตว์พันธุ์ดีให้กับเกษตรกร และส่งเสริมการแปรรูป พัฒนาและยกระดับผลิตภัณฑ์สินค้าอัตลักษณ์พื้นถิ่น
ตัวชี้วัดเชิงปริมาณ : จำนวนผลิตภัณฑ์ปศุสัตว์ที่เป็นอัตลักษณ์ได้รับการพัฒนาและยกระดับ

รับผิดชอบโดย : กผส.

 เป้าหมาย 2 ผลิตภัณฑ์
 ผลงาน 1 ผลิตภัณฑ์ (ร้อยละ 50.00)



1. มิติด้านศักยภาพ (เป็นไปตามแผน) ▶ ปานกลาง
2. มิติด้านประสิทธิภาพ (ทันเวลา คุ่มค่า) ▶ ปานกลาง
3. มิติด้านคุณภาพ (เป็นไปตามเกณฑ์/มาตรฐาน) ▶ ปานกลาง
4. มิติด้านเอกภาพ (การบูรณาการ/ประสานงาน) ▶ ปานกลาง
5. มิติด้านรูปธรรม (ความต่อเนื่อง/ความเสถียรภาพ) ▶ ปานกลาง



การติดตามผลการดำเนินงานแบบมุ่งผลสัมฤทธิ์ ปี 2566



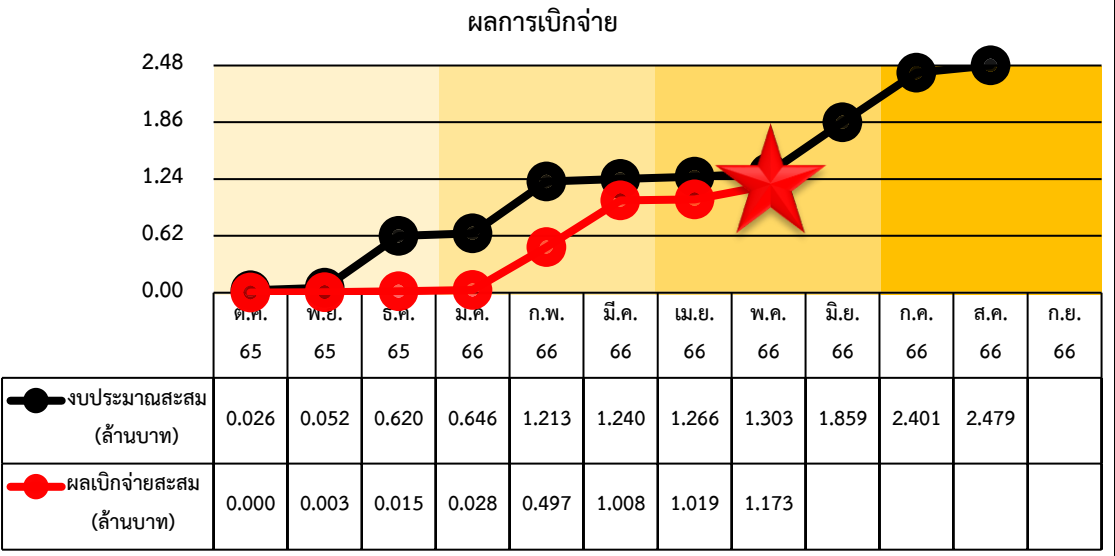
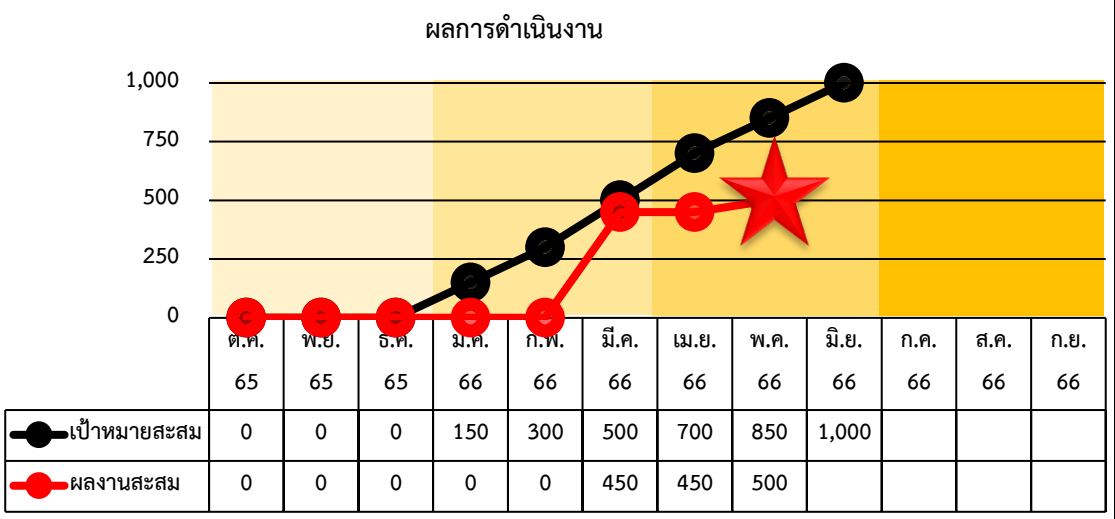
โครงการ / ผลผลิต / กิจกรรม	เป้าหมาย	ผลการดำเนินงาน	หมายเหตุ
----------------------------	----------	----------------	----------

โครงการบริหารจัดการการผลิตสินค้าเกษตรตามแผนที่เกษตร เพื่อการบริหารจัดการเชิงรุก (Agri-Map)
กิจกรรม : บริหารจัดการการผลิตสินค้าเกษตรตามแผนที่เกษตร เพื่อการบริหารจัดการเชิงรุก (Agri-Map)
วัตถุประสงค์ : ส่งเสริมให้เกษตรกรปรับเปลี่ยนมาปลูกพืชอาหารสัตว์ในพื้นที่ที่เหมาะสม
ตัวชี้วัดเชิงปริมาณ : จำนวนพื้นที่ที่ได้รับ
 การส่งเสริมปลูกพืชอาหารสัตว์
 งบประมาณ : 2.4794 ล้านบาท
 ผลเบิกจ่าย : 1.1728 ล้านบาท
 ร้อยละ 47.30

รับผิดชอบโดย : กสส.

 เป้าหมาย 1,000 ไร่
 ผลงาน 500 ไร่
 (ร้อยละ 50.00)

1. มิติด้านศักยภาพ (เป็นไปตามแผน) ▶ ปานกลาง
2. มิติด้านประสิทธิภาพ (ทันเวลา คุ่มค่า) ▶ ปานกลาง
3. มิติด้านคุณภาพ (เป็นไปตามเกณฑ์/มาตรฐาน) ▶ ปานกลาง
4. มิติด้านเอกภาพ (การบูรณาการ/ประสานงาน) ▶ ปานกลาง
5. มิติด้านรูปธรรม (ความต่อเนื่อง/ความเสถียรภาพ) ▶ ปานกลาง





การติดตามผลการดำเนินงานแบบมุ่งผลสัมฤทธิ์ ปี 2566



โครงการ / ผลผลิต / กิจกรรม	เป้าหมาย	ผลการดำเนินงาน	หมายเหตุ																																																																														
<p>โครงการสร้างความเชื่อมั่นในสินค้า</p> <p>เกษตรและอาหาร</p> <p>กิจกรรม : สร้างความเชื่อมั่นในสินค้า</p> <p>เกษตรและอาหาร</p> <p>วัตถุประสงค์ : เพื่อพัฒนาและติดตามระบบการเฝ้าระวังในฟาร์มสัตว์ปีก ตรวจสอบรับรองการผลิตไข่ไก่ภายใต้เครื่องหมายรับรองไข่ไก่สุพรรณหงส์</p> <p>ตัวชี้วัดเชิงปริมาณ : จำนวนฟาร์มมาตรฐานไข่ไก่หรือสถานประกอบการที่ได้ขึ้นทะเบียนปลดโรคซัลโมเนลล่า</p> <p>งบประมาณ : 3.7735 ล้านบาท</p> <p>ผลเบิกจ่าย : 0.3327 ล้านบาท</p> <p>ร้อยละ 8.82</p>	<p>รับผิดชอบโดย : สพส. สคบ.</p> <p>เป้าหมาย 10 ฟาร์ม</p> <p>ผลงาน 0 ฟาร์ม (ร้อยละ 0)</p>	<p>ผลการดำเนินงาน</p> <table border="1"> <tr> <td></td> <td>ต.ค.</td> <td>พ.ย.</td> <td>ธ.ค.</td> <td>ม.ค.</td> <td>ก.พ.</td> <td>มี.ค.</td> <td>เม.ย.</td> <td>พ.ค.</td> <td>มิ.ย.</td> <td>ก.ค.</td> <td>ส.ค.</td> <td>ก.ย.</td> </tr> <tr> <td>เป้าหมายสะสม</td> <td>0</td> <td>0</td> <td>0</td> <td>0</td> <td>3</td> <td>3</td> <td>3</td> <td>6</td> <td>6</td> <td>6</td> <td>10</td> <td></td> </tr> <tr> <td>ผลงานสะสม</td> <td>0</td> <td>0</td> <td>0</td> <td>0</td> <td>0</td> <td>0</td> <td>0</td> <td>0</td> <td></td> <td></td> <td></td> <td></td> </tr> </table> <p>ผลการเบิกจ่าย</p> <table border="1"> <tr> <td></td> <td>ต.ค.</td> <td>พ.ย.</td> <td>ธ.ค.</td> <td>ม.ค.</td> <td>ก.พ.</td> <td>มี.ค.</td> <td>เม.ย.</td> <td>พ.ค.</td> <td>มิ.ย.</td> <td>ก.ค.</td> <td>ส.ค.</td> <td>ก.ย.</td> </tr> <tr> <td>งบประมาณสะสม (ล้านบาท)</td> <td>0.012</td> <td>0.692</td> <td>0.884</td> <td>0.921</td> <td>1.095</td> <td>1.887</td> <td>2.448</td> <td>2.640</td> <td>2.830</td> <td>3.212</td> <td>3.658</td> <td>3.774</td> </tr> <tr> <td>ผลเบิกจ่ายสะสม (ล้านบาท)</td> <td>0.000</td> <td>0.000</td> <td>0.000</td> <td>0.002</td> <td>0.002</td> <td>0.048</td> <td>0.260</td> <td>0.333</td> <td></td> <td></td> <td></td> <td></td> </tr> </table>		ต.ค.	พ.ย.	ธ.ค.	ม.ค.	ก.พ.	มี.ค.	เม.ย.	พ.ค.	มิ.ย.	ก.ค.	ส.ค.	ก.ย.	เป้าหมายสะสม	0	0	0	0	3	3	3	6	6	6	10		ผลงานสะสม	0	0	0	0	0	0	0	0						ต.ค.	พ.ย.	ธ.ค.	ม.ค.	ก.พ.	มี.ค.	เม.ย.	พ.ค.	มิ.ย.	ก.ค.	ส.ค.	ก.ย.	งบประมาณสะสม (ล้านบาท)	0.012	0.692	0.884	0.921	1.095	1.887	2.448	2.640	2.830	3.212	3.658	3.774	ผลเบิกจ่ายสะสม (ล้านบาท)	0.000	0.000	0.000	0.002	0.002	0.048	0.260	0.333					
	ต.ค.	พ.ย.	ธ.ค.	ม.ค.	ก.พ.	มี.ค.	เม.ย.	พ.ค.	มิ.ย.	ก.ค.	ส.ค.	ก.ย.																																																																					
เป้าหมายสะสม	0	0	0	0	3	3	3	6	6	6	10																																																																						
ผลงานสะสม	0	0	0	0	0	0	0	0																																																																									
	ต.ค.	พ.ย.	ธ.ค.	ม.ค.	ก.พ.	มี.ค.	เม.ย.	พ.ค.	มิ.ย.	ก.ค.	ส.ค.	ก.ย.																																																																					
งบประมาณสะสม (ล้านบาท)	0.012	0.692	0.884	0.921	1.095	1.887	2.448	2.640	2.830	3.212	3.658	3.774																																																																					
ผลเบิกจ่ายสะสม (ล้านบาท)	0.000	0.000	0.000	0.002	0.002	0.048	0.260	0.333																																																																									
<ol style="list-style-type: none"> 1. มิติด้านศักยภาพ (เป็นไปตามแผน) ▶ ปานกลาง 2. มิติด้านประสิทธิภาพ (ทันเวลา คุ่มค่า) ▶ ปานกลาง 3. มิติด้านคุณภาพ (เป็นไปตามเกณฑ์/มาตรฐาน) ▶ ปานกลาง 4. มิติด้านเอกภาพ (การบูรณาการ/ประสานงาน) ▶ ปานกลาง 5. มิติด้านรูปธรรม (ความต่อเนื่อง/ความเสถียรภาพ) ▶ ปานกลาง 																																																																																	



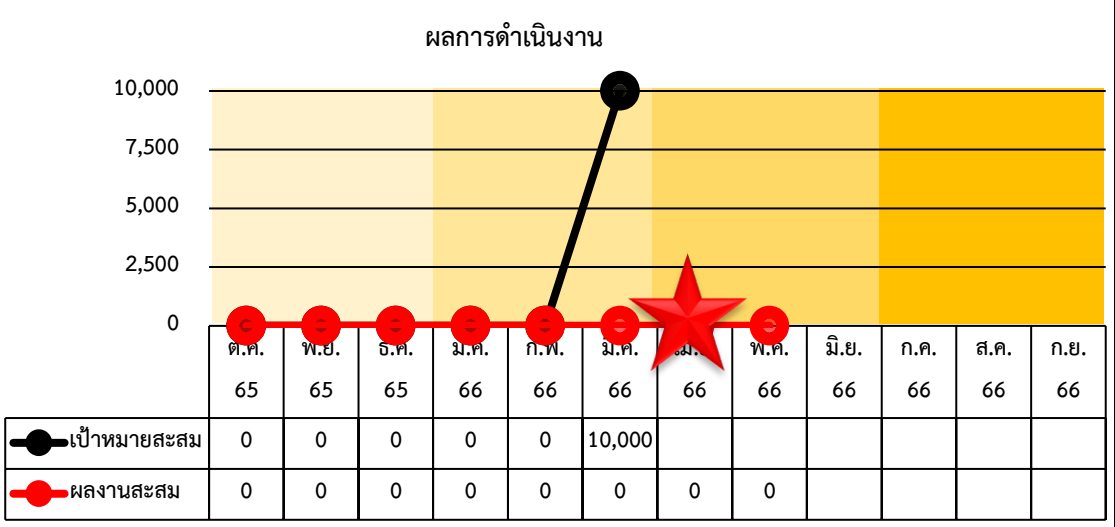
การติดตามผลการดำเนินงานแบบมุ่งผลสัมฤทธิ์ ปี 2566



โครงการ / ผลผลิต / กิจกรรม	เป้าหมาย	ผลการดำเนินงาน	หมายเหตุ
----------------------------	----------	----------------	----------

โครงการสร้างความเชื่อมั่นในสินค้า
เกษตรและอาหาร
กิจกรรม : สร้างความเชื่อมั่นในสินค้า
เกษตรและอาหาร
วัตถุประสงค์ : เพื่อพัฒนาและติดตามระบบการเฝ้าระวังในฟาร์มสัตว์ปีก ตรวจรับรองการผลิตไข่ไก่ภายใต้เครื่องหมายรับรองไข่ไก่สุพรรณหงส์
ตัวชี้วัดเชิงปริมาณ : จำนวนผู้บริโภคที่รับรู้ตราสัญลักษณ์ไข่สุพรรณหงส์

รับผิดชอบโดย : สพส.
 เป้าหมาย 10,000 ราย
 ผลงาน 0 ราย
 (ร้อยละ 0)



1. มิติด้านศักยภาพ (เป็นไปตามแผน) ▶ ปานกลาง
2. มิติด้านประสิทธิภาพ (ทันเวลา คุ่มค่า) ▶ ปานกลาง
3. มิติด้านคุณภาพ (เป็นไปตามเกณฑ์/มาตรฐาน) ▶ ปานกลาง
4. มิติด้านเอกภาพ (การบูรณาการ/ประสานงาน) ▶ ปานกลาง
5. มิติด้านรูปธรรม (ความต่อเนื่อง/ความเสถียรภาพ) ▶ ปานกลาง



การติดตามผลการดำเนินงานแบบมุ่งผลสัมฤทธิ์ ปี 2566



โครงการ / ผลผลิต / กิจกรรม	เป้าหมาย	ผลการดำเนินงาน	หมายเหตุ
----------------------------	----------	----------------	----------

โครงการส่งเสริมและพัฒนาสินค้าเกษตร

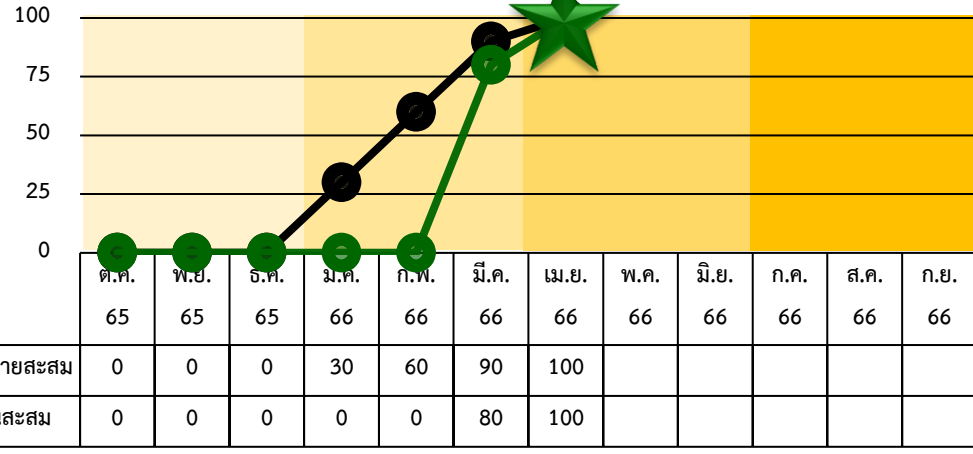
ชีวภาพ
กิจกรรม : ส่งเสริมและพัฒนาสินค้าเกษตรชีวภาพ
วัตถุประสงค์ : เพื่อส่งเสริมการเลี้ยงจิ้งหรีดแก่เกษตรกร และปรับปรุงแบบการเลี้ยง ยกกระดับมาตรฐานแมลงเศรษฐกิจสู่มาตรฐานการส่งออก
ตัวชี้วัดเชิงปริมาณ : จำนวนเกษตรกรที่ได้รับการส่งเสริมการเลี้ยงจิ้งหรีดและแมลงเศรษฐกิจ
 งบประมาณ : 1.0895 ล้านบาท
 ผลเบิกจ่าย : 0.5240 ล้านบาท
 ร้อยละ 48.10

รับผิดชอบโดย : กสส.

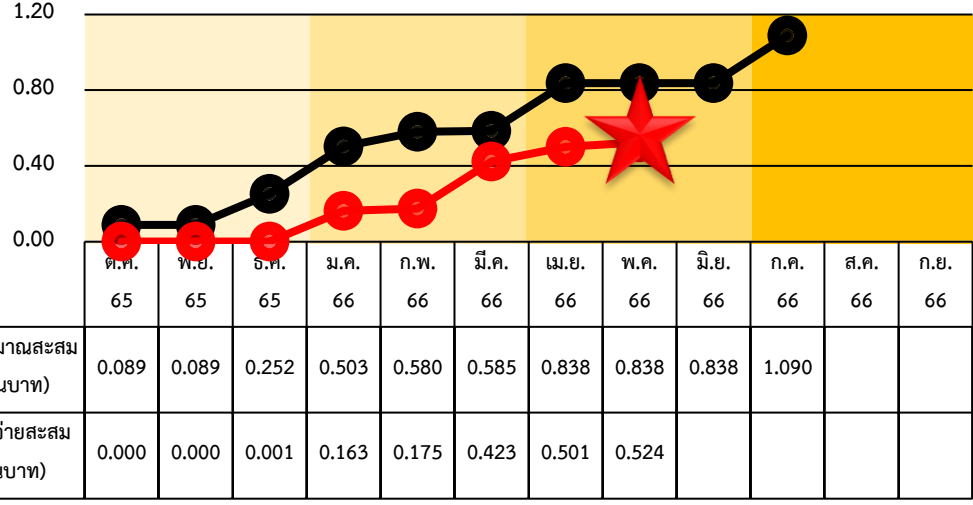
เป้าหมาย 100 ราย
ผลงาน 100 ราย
(ร้อยละ 100.00)

1. มิติด้านศักยภาพ (เป็นไปตามแผน) ▶ ปานกลาง
2. มิติด้านประสิทธิภาพ (ทันเวลา คุ่มค่า) ▶ ปานกลาง
3. มิติด้านคุณภาพ (เป็นไปตามเกณฑ์/มาตรฐาน) ▶ ปานกลาง
4. มิติด้านเอกภาพ (การบูรณาการ/ประสานงาน) ▶ ปานกลาง
5. มิติด้านรูปธรรม (ความต่อเนื่อง/ความเสถียรภาพ) ▶ ปานกลาง

ผลการดำเนินงาน



ผลการเบิกจ่าย





การติดตามผลการดำเนินงานแบบมุ่งผลสัมฤทธิ์ ปี 2566



โครงการ / ผลผลิต / กิจกรรม	เป้าหมาย	ผลการดำเนินงาน	หมายเหตุ																																																																																																								
<p>โครงการพัฒนาประสิทธิภาพโลจิสติกส์ เกษตรเพื่อลดการสูญเสีย กิจกรรม : พัฒนาประสิทธิภาพโลจิสติกส์ เกษตรเพื่อลดการสูญเสีย วัตถุประสงค์ : เพื่อรองรับระบบ เชื่อมโยงแลกเปลี่ยนข้อมูล (NSW) ตัวชี้วัดเชิงปริมาณ : จำนวนระบบ เชื่อมโยงทางอิเล็กทรอนิกส์ งบประมาณ : 17.3940 ล้านบาท ผลเบิกจ่าย : 1.3356 ล้านบาท ร้อยละ 7.68</p>	<p>รับผิดชอบโดย : สพส. กสภ.</p> <p>เป้าหมาย 2 ระบบ ผลงาน 0 ระบบ (ร้อยละ 0)</p>	<p>ผลการดำเนินงาน</p> <table border="1"> <tr> <td></td> <td>ต.พ.</td> <td>พ.ย.</td> <td>ธ.พ.</td> <td>ม.พ.</td> <td>ก.พ.</td> <td>มี.พ.</td> <td>เม.ย.</td> <td>พ.ค.</td> <td>มิ.ย.</td> <td>ก.ค.</td> <td>ส.ค.</td> <td>ก.ย.</td> </tr> <tr> <td></td> <td>65</td> <td>65</td> <td>65</td> <td>66</td> <td>66</td> <td>66</td> <td>66</td> <td>66</td> <td>66</td> <td>66</td> <td>66</td> <td>66</td> </tr> <tr> <td>● เป้าหมายสะสม</td> <td>0</td> <td>0</td> <td>0</td> <td>0</td> <td>0</td> <td>0</td> <td>0</td> <td>0</td> <td>0</td> <td>0</td> <td>0</td> <td>2</td> </tr> <tr> <td>● ผลงานสะสม</td> <td>0</td> <td>0</td> <td>0</td> <td>0</td> <td>0</td> <td>0</td> <td>0</td> <td>0</td> <td></td> <td></td> <td></td> <td></td> </tr> </table> <p>ผลการเบิกจ่าย</p> <table border="1"> <tr> <td></td> <td>ต.พ.</td> <td>พ.ย.</td> <td>ธ.พ.</td> <td>ม.พ.</td> <td>ก.พ.</td> <td>มี.พ.</td> <td>เม.ย.</td> <td>พ.ค.</td> <td>มิ.ย.</td> <td>ก.ค.</td> <td>ส.ค.</td> <td>ก.ย.</td> </tr> <tr> <td></td> <td>65</td> <td>65</td> <td>65</td> <td>66</td> <td>66</td> <td>66</td> <td>66</td> <td>66</td> <td>66</td> <td>66</td> <td>66</td> <td>66</td> </tr> <tr> <td>● งบประมาณสะสม (ล้านบาท)</td> <td>0.000</td> <td>0.000</td> <td>0.703</td> <td>0.703</td> <td>0.703</td> <td>5.587</td> <td>5.587</td> <td>9.101</td> <td>9.101</td> <td>12.615</td> <td>15.286</td> <td>17.394</td> </tr> <tr> <td>● ผลเบิกจ่ายสะสม (ล้านบาท)</td> <td>0.000</td> <td>0.000</td> <td>0.000</td> <td>0.000</td> <td>0.000</td> <td>0.000</td> <td>1.336</td> <td>1.336</td> <td></td> <td></td> <td></td> <td></td> </tr> </table>		ต.พ.	พ.ย.	ธ.พ.	ม.พ.	ก.พ.	มี.พ.	เม.ย.	พ.ค.	มิ.ย.	ก.ค.	ส.ค.	ก.ย.		65	65	65	66	66	66	66	66	66	66	66	66	● เป้าหมายสะสม	0	0	0	0	0	0	0	0	0	0	0	2	● ผลงานสะสม	0	0	0	0	0	0	0	0						ต.พ.	พ.ย.	ธ.พ.	ม.พ.	ก.พ.	มี.พ.	เม.ย.	พ.ค.	มิ.ย.	ก.ค.	ส.ค.	ก.ย.		65	65	65	66	66	66	66	66	66	66	66	66	● งบประมาณสะสม (ล้านบาท)	0.000	0.000	0.703	0.703	0.703	5.587	5.587	9.101	9.101	12.615	15.286	17.394	● ผลเบิกจ่ายสะสม (ล้านบาท)	0.000	0.000	0.000	0.000	0.000	0.000	1.336	1.336					<p>1) โครงการพัฒนาระบบการออกหนังสือรับรองสินค้าปศุสัตว์เพื่อการส่งออก (สพส.) 2) โครงการปรับปรุงระบบการเคลื่อนย้ายสัตว์และซากสัตว์ผ่านระบบอิเล็กทรอนิกส์ (e-Movement) (กสภ.)</p>
	ต.พ.	พ.ย.	ธ.พ.	ม.พ.	ก.พ.	มี.พ.	เม.ย.	พ.ค.	มิ.ย.	ก.ค.	ส.ค.	ก.ย.																																																																																															
	65	65	65	66	66	66	66	66	66	66	66	66																																																																																															
● เป้าหมายสะสม	0	0	0	0	0	0	0	0	0	0	0	2																																																																																															
● ผลงานสะสม	0	0	0	0	0	0	0	0																																																																																																			
	ต.พ.	พ.ย.	ธ.พ.	ม.พ.	ก.พ.	มี.พ.	เม.ย.	พ.ค.	มิ.ย.	ก.ค.	ส.ค.	ก.ย.																																																																																															
	65	65	65	66	66	66	66	66	66	66	66	66																																																																																															
● งบประมาณสะสม (ล้านบาท)	0.000	0.000	0.703	0.703	0.703	5.587	5.587	9.101	9.101	12.615	15.286	17.394																																																																																															
● ผลเบิกจ่ายสะสม (ล้านบาท)	0.000	0.000	0.000	0.000	0.000	0.000	1.336	1.336																																																																																																			
<ol style="list-style-type: none"> 1. มิติด้านศักยภาพ (เป็นไปตามแผน) ▶ ปานกลาง 2. มิติด้านประสิทธิภาพ (ทันเวลา คุ่มค่า) ▶ ปานกลาง 3. มิติด้านคุณภาพ (เป็นไปตามเกณฑ์/มาตรฐาน) ▶ ปานกลาง 4. มิติด้านเอกภาพ (การบูรณาการ/ประสานงาน) ▶ ปานกลาง 5. มิติด้านรูปธรรม (ความต่อเนื่อง/ความเสถียรภาพ) ▶ ปานกลาง 																																																																																																											