



การติดตามผลการดำเนินงานแบบมุ่งผลสัมฤทธิ์ ปี 2566  
ยุทธศาสตร์การเกษตรสร้างมูลค่า ข้อมูลประจำเดือนเมษายน 2566

กิจกรรม	ผลการดำเนินงาน	งบประมาณ
1. กิจกรรม : การพัฒนาการผลิตปศุสัตว์	 เป้าหมาย 0.1945 ล้านตัว ผลงาน 0.1468 ล้านตัว (ร้อยละ 75.48) 	งบประมาณ : 151.6642 ล้านบาท ผลเบิกจ่าย : 66.0134 ล้านบาท (ร้อยละ 43.53) 
2. กิจกรรม : การพัฒนาสุขภาพสัตว์	 <u>(FMD/วัคซีนรวมป้องกันโรคในสัตว์ปีก)</u> เป้าหมาย 15.260 ล้านตัว ผลงาน 8.1070 ล้านตัว (ร้อยละ 53.13) 	งบประมาณ : 360.3761 ล้านบาท ผลเบิกจ่าย : 150.2015 ล้านบาท (ร้อยละ 41.68) 
	 <u>โรคอุบัติใหม่</u> เป้าหมาย 118,260 ตัวอย่าง ผลงาน 59,012 ตัวอย่าง (ร้อยละ 49.90) 	
	 <u>ปศุสัตว์เคลื่อนที่</u> เป้าหมาย 0.1000 ล้านตัว ผลงาน 0.0765 ล้านตัว (ร้อยละ 76.50) 	





การติดตามผลการดำเนินงานแบบมุ่งผลสัมฤทธิ์ ปี 2566  
ยุทธศาสตร์การเกษตรสร้างมูลค่า ข้อมูลประจำเดือนเมษายน 2566

กิจกรรม	ผลการดำเนินงาน	งบประมาณ
3. กิจกรรม : ตรวจสอบรับรองคุณภาพสินค้าปศุสัตว์	<p>เป้าหมาย 52,732 แห่ง ผลงาน 58,048 แห่ง (ร้อยละ 110.08) </p> <p>เป้าหมาย 308,625 ตัวอย่าง ผลงาน 174,381 ตัวอย่าง (ร้อยละ 56.50) </p>	<p>งบประมาณ : 370.6088 ล้านบาท </p> <p>ผลเบิกจ่าย : 66.7756 ล้านบาท (ร้อยละ 18.02)</p>
4. กิจกรรม : พัฒนาและส่งเสริมอุตสาหกรรมฮาลาลด้านปศุสัตว์	<p>เป้าหมาย 245 แห่ง ผลงาน 226 แห่ง (ร้อยละ 92.24) </p> <p>เป้าหมาย 700 ตัวอย่าง ผลงาน 470 ตัวอย่าง (ร้อยละ 67.14) </p>	<p>งบประมาณ : 7.3627 ล้านบาท </p> <p>ผลเบิกจ่าย : 2.9769 ล้านบาท (ร้อยละ 40.43)</p>
5. กิจกรรม : อาหารนมสำหรับเด็กและเยาวชน	<p>เป้าหมาย 8,325 โรงเรียน </p> <p>ผลงาน 6,739 โรงเรียน (ร้อยละ 80.95)</p>	<p>งบประมาณ : 4.6769 ล้านบาท </p> <p>ผลเบิกจ่าย : 1.5746 ล้านบาท (ร้อยละ 33.67)</p>





การติดตามผลการดำเนินงานแบบมุ่งผลสัมฤทธิ์ ปี 2566  
ยุทธศาสตร์การเกษตรสร้างมูลค่า ข้อมูลประจำเดือนเมษายน 2566

กิจกรรม	ผลการดำเนินงาน	งบประมาณ
6. กิจกรรม : ส่งเสริมปศุสัตว์อินทรีย์	 เป้าหมาย 40 ราย ผลงาน 66 ราย (ร้อยละ 165.00) 	งบประมาณ : 5.9737 ล้านบาท ผลเบิกจ่าย : 2.6912 ล้านบาท (ร้อยละ 45.05) 
	 เป้าหมาย 200 ไร่ ผลงาน 51.27 ไร่ (ร้อยละ 25.64) 	
7. กิจกรรม : ส่งเสริมเกษตรทฤษฎีใหม่	 เป้าหมาย 36,700 ราย ผลงาน 22,464 ราย (ร้อยละ 61.21) 	งบประมาณ : 28.0242 ล้านบาท ผลเบิกจ่าย : 10.4071 ล้านบาท (ร้อยละ 37.14) 
8. กิจกรรม : ส่งเสริมการเลี้ยงสัตว์แบบแปลงใหญ่	 เป้าหมาย 75 แปลง ผลงาน 69 แปลง (ร้อยละ 92.00) 	งบประมาณ : 6.1278 ล้านบาท ผลเบิกจ่าย : 2.8806 ล้านบาท (ร้อยละ 47.01) 
9. กิจกรรม : ปรับปรุงข้อมูลทะเบียนเกษตรกร	 เป้าหมาย 2.720 ล้านราย ผลงาน 3.5748 ล้านราย (ร้อยละ 131.43) 	งบประมาณ : 8.1600 ล้านบาท ผลเบิกจ่าย : 5.2581 ล้านบาท (ร้อยละ 64.44) 





# การติดตามผลการดำเนินงานแบบมุ่งผลสัมฤทธิ์ ปี 2566

## ยุทธศาสตร์การเกษตรสร้างมูลค่า ข้อมูลประจำเดือนเมษายน 2566

กิจกรรม	ผลการดำเนินงาน	งบประมาณ
10. กิจกรรม : สร้างมูลค่าเพิ่มจากวัสดุเหลือใช้ทางการเกษตร 	เป้าหมาย 9,000 ราย ผลงาน 6,556 ราย (ร้อยละ 72.84) 	งบประมาณ : 15.5506 ล้านบาท ผลเบิกจ่าย : 6.1857 ล้านบาท (ร้อยละ 39.78) 
11. กิจกรรม : ส่งเสริมและพัฒนาสินค้าเกษตรอัตลักษณ์พื้นถิ่น 	เป้าหมาย 44 ราย ผลงาน 0 ราย (ร้อยละ 0) 	งบประมาณ : 1.9860 ล้านบาท ผลเบิกจ่าย : 1.2348 ล้านบาท (ร้อยละ 62.18) 
	เป้าหมาย 2 ผลิตภัณฑ์ ผลงาน 1 ผลิตภัณฑ์ (ร้อยละ 50.00) 	
12. กิจกรรม : บริหารจัดการการผลิตสินค้า เกษตรตามแผนที่ เกษตรเพื่อการบริหารจัดการเชิงรุก (Agri-Map) 	เป้าหมาย 1,000 ไร่ ผลงาน 450 ไร่ (ร้อยละ 45.00) 	งบประมาณ : 2.4794 ล้านบาท ผลเบิกจ่าย : 1.0188 ล้านบาท (ร้อยละ 41.09) 





การติดตามผลการดำเนินงานแบบมุ่งผลสัมฤทธิ์ ปี 2566  
ยุทธศาสตร์การเกษตรสร้างมูลค่า ข้อมูลประจำเดือนเมษายน 2566

กิจกรรม	ผลการดำเนินงาน	งบประมาณ
13. กิจกรรม : สร้างความเชื่อมั่นในสินค้าเกษตรและอาหาร  	เป้าหมาย 10 ฟาร์ม ผลงาน 0 ฟาร์ม (ร้อยละ 0)  เป้าหมาย 10,000 ราย ผลงาน 0 ราย (ร้อยละ 0) 	งบประมาณ : 3.7735 ล้านบาท ผลเบิกจ่าย : 0.2601 ล้านบาท (ร้อยละ 6.89) 
14. กิจกรรม : ส่งเสริมและพัฒนาสินค้าเกษตรชีวภาพ 	เป้าหมาย 100 ราย ผลงาน 100 ราย (ร้อยละ 100.00) 	งบประมาณ : 1.0895 ล้านบาท ผลเบิกจ่าย : 0.5007 ล้านบาท (ร้อยละ 45.96) 
15. กิจกรรม : พัฒนาประสิทธิภาพโลจิสติกส์เกษตรเพื่อลดการสูญเสีย 	เป้าหมาย 2 ระบบ ผลงาน 0 ระบบ (ร้อยละ 0) 	งบประมาณ : 17.3940 ล้านบาท ผลเบิกจ่าย : 1.3356 ล้านบาท (ร้อยละ 7.68) 





# การติดตามผลการดำเนินงานแบบมุ่งผลสัมฤทธิ์ ปี 2566



โครงการ / ผลผลิต / กิจกรรม	เป้าหมาย	ผลการดำเนินงาน	หมายเหตุ																																																																														
<p><b>โครงการพัฒนาศักยภาพกระบวนการผลิต</b></p> <p><b>สินค้าเกษตร</b></p> <p><b>กิจกรรม : การพัฒนาการผลิตปศุสัตว์</b></p> <p><b>วัตถุประสงค์ :</b></p> <ol style="list-style-type: none"> <li>เพื่อให้ได้สัตว์พันธุ์ดี พืชอาหารสัตว์พันธุ์ดี และอาหารสัตว์คุณภาพดีที่เหมาะสมให้แก่เกษตรกร</li> <li>เพื่อเพิ่มมูลค่าผลผลิตปศุสัตว์และเพิ่มรายได้ให้กับเกษตรกร</li> </ol> <p><b>ตัวชี้วัดเชิงปริมาณ :</b> จำนวนสัตว์พันธุ์ดีที่ผลิตได้จากการผสมเทียม</p> <p>งบประมาณ : 151.6642 ล้านบาท</p> <p>ผลเบิกจ่าย : 66.0134 ล้านบาท</p> <p>ร้อยละ 43.53</p>	<p>รับผิดชอบโดย : สทป.</p> <p>เป้าหมาย 0.1945 ล้านตัว</p> <p>ผลงาน 0.1468 ล้านตัว</p> <p>(ร้อยละ 75.48)</p>	<p><b>ผลการดำเนินงาน</b></p> <table border="1"> <thead> <tr> <th></th> <th>ต.ค. 65</th> <th>พ.ย. 65</th> <th>ธ.ค. 65</th> <th>ม.ค. 66</th> <th>ก.พ. 66</th> <th>มี.ค. 66</th> <th>เม.ย. 66</th> <th>พ.ค. 66</th> <th>มิ.ย. 66</th> <th>ก.ค. 66</th> <th>ส.ค. 66</th> <th>ก.ย. 66</th> </tr> </thead> <tbody> <tr> <td>เป้าหมายสะสม</td> <td>0.0161</td> <td>0.0322</td> <td>0.0485</td> <td>0.0647</td> <td>0.0809</td> <td>0.0972</td> <td>0.1134</td> <td>0.1296</td> <td>0.1459</td> <td>0.1621</td> <td>0.1783</td> <td>0.1945</td> </tr> <tr> <td>ผลงานสะสม</td> <td>0.0146</td> <td>0.0342</td> <td>0.0558</td> <td>0.0851</td> <td>0.1068</td> <td>0.1304</td> <td>0.1468</td> <td></td> <td></td> <td></td> <td></td> <td></td> </tr> </tbody> </table> <p><b>ผลการเบิกจ่าย</b></p> <table border="1"> <thead> <tr> <th></th> <th>ต.ค. 65</th> <th>พ.ย. 65</th> <th>ธ.ค. 65</th> <th>ม.ค. 66</th> <th>ก.พ. 66</th> <th>มี.ค. 66</th> <th>เม.ย. 66</th> <th>พ.ค. 66</th> <th>มิ.ย. 66</th> <th>ก.ค. 66</th> <th>ส.ค. 66</th> <th>ก.ย. 66</th> </tr> </thead> <tbody> <tr> <td>งบประมาณสะสม (ล้านบาท)</td> <td>2.88</td> <td>4.71</td> <td>53.54</td> <td>63.43</td> <td>75.59</td> <td>109.93</td> <td>113.91</td> <td>114.33</td> <td>133.21</td> <td>150.90</td> <td>151.30</td> <td>151.66</td> </tr> <tr> <td>ผลเบิกจ่ายสะสม (ล้านบาท)</td> <td>0.78</td> <td>6.34</td> <td>19.43</td> <td>28.64</td> <td>37.70</td> <td>56.00</td> <td>66.01</td> <td></td> <td></td> <td></td> <td></td> <td></td> </tr> </tbody> </table>		ต.ค. 65	พ.ย. 65	ธ.ค. 65	ม.ค. 66	ก.พ. 66	มี.ค. 66	เม.ย. 66	พ.ค. 66	มิ.ย. 66	ก.ค. 66	ส.ค. 66	ก.ย. 66	เป้าหมายสะสม	0.0161	0.0322	0.0485	0.0647	0.0809	0.0972	0.1134	0.1296	0.1459	0.1621	0.1783	0.1945	ผลงานสะสม	0.0146	0.0342	0.0558	0.0851	0.1068	0.1304	0.1468							ต.ค. 65	พ.ย. 65	ธ.ค. 65	ม.ค. 66	ก.พ. 66	มี.ค. 66	เม.ย. 66	พ.ค. 66	มิ.ย. 66	ก.ค. 66	ส.ค. 66	ก.ย. 66	งบประมาณสะสม (ล้านบาท)	2.88	4.71	53.54	63.43	75.59	109.93	113.91	114.33	133.21	150.90	151.30	151.66	ผลเบิกจ่ายสะสม (ล้านบาท)	0.78	6.34	19.43	28.64	37.70	56.00	66.01						
	ต.ค. 65	พ.ย. 65	ธ.ค. 65	ม.ค. 66	ก.พ. 66	มี.ค. 66	เม.ย. 66	พ.ค. 66	มิ.ย. 66	ก.ค. 66	ส.ค. 66	ก.ย. 66																																																																					
เป้าหมายสะสม	0.0161	0.0322	0.0485	0.0647	0.0809	0.0972	0.1134	0.1296	0.1459	0.1621	0.1783	0.1945																																																																					
ผลงานสะสม	0.0146	0.0342	0.0558	0.0851	0.1068	0.1304	0.1468																																																																										
	ต.ค. 65	พ.ย. 65	ธ.ค. 65	ม.ค. 66	ก.พ. 66	มี.ค. 66	เม.ย. 66	พ.ค. 66	มิ.ย. 66	ก.ค. 66	ส.ค. 66	ก.ย. 66																																																																					
งบประมาณสะสม (ล้านบาท)	2.88	4.71	53.54	63.43	75.59	109.93	113.91	114.33	133.21	150.90	151.30	151.66																																																																					
ผลเบิกจ่ายสะสม (ล้านบาท)	0.78	6.34	19.43	28.64	37.70	56.00	66.01																																																																										
<ol style="list-style-type: none"> <li>1. มิติด้านศักยภาพ (เป็นไปตามแผน) ▶ ปานกลาง</li> <li>2. มิติด้านประสิทธิภาพ (ทันเวลา คุ่มค่า) ▶ ปานกลาง</li> <li>3. มิติด้านคุณภาพ (เป็นไปตามเกณฑ์/มาตรฐาน) ▶ ปานกลาง</li> <li>4. มิติด้านเอกภาพ (การบูรณาการ/ประสานงาน) ▶ ปานกลาง</li> <li>5. มิติด้านรูปธรรม (ความต่อเนื่อง/ความเสถียรภาพ) ▶ ปานกลาง</li> </ol>																																																																																	



# การติดตามผลการดำเนินงานแบบมุ่งผลสัมฤทธิ์ ปี 2566



โครงการ / ผลผลิต / กิจกรรม	เป้าหมาย	ผลการดำเนินงาน	หมายเหตุ																																																																														
<p><b>โครงการพัฒนาศักยภาพกระบวนการผลิต</b></p> <p><b>สินค้าเกษตร</b></p> <p><b>กิจกรรม :</b> การพัฒนาสุขภาพสัตว์ (FMD/วัคซีนรวมป้องกันโรคในสัตว์ปีก)</p> <p><b>วัตถุประสงค์ :</b> เพื่อให้สัตว์มีสุขภาพดีปลอดโรค ลดปัญหาโรคสัตว์และโรคติดต่อระหว่างสัตว์และคน</p> <p><b>ตัวชี้วัดเชิงปริมาณ :</b> จำนวนสัตว์ที่ได้รับบริการพัฒนาสุขภาพสัตว์</p> <p>งบประมาณ : 360.3761 ล้านบาท</p> <p>ผลเบิกจ่าย : 150.2015 ล้านบาท</p> <p>ร้อยละ 41.68</p>	<p>รับผิดชอบโดย : สคบ.</p> <p>เป้าหมาย 15.260 ล้านตัว</p> <p>ผลงาน 8.1070 ล้านตัว (ร้อยละ 53.13)</p>	<p><b>ผลการดำเนินงาน</b></p> <table border="1"> <thead> <tr> <th></th> <th>ต.พ.</th> <th>พ.ย.</th> <th>ธ.ค.</th> <th>ม.ค.</th> <th>ก.พ.</th> <th>มี.ค.</th> <th>เม.ย.</th> <th>พ.ค.</th> <th>มิ.ย.</th> <th>ก.ค.</th> <th>ส.ค.</th> <th>ก.ย.</th> </tr> </thead> <tbody> <tr> <td>เป้าหมายสะสม</td> <td>0.000</td> <td>5.032</td> <td>5.032</td> <td>5.032</td> <td>7.728</td> <td>7.728</td> <td>7.728</td> <td>12.007</td> <td>12.007</td> <td>12.760</td> <td>15.260</td> <td>15.260</td> </tr> <tr> <td>ผลงานสะสม</td> <td>0.1314</td> <td>2.025</td> <td>3.604</td> <td>4.3871</td> <td>6.162</td> <td>7.8201</td> <td>8.107</td> <td></td> <td></td> <td></td> <td></td> <td></td> </tr> </tbody> </table> <p><b>ผลการเบิกจ่าย</b></p> <table border="1"> <thead> <tr> <th></th> <th>ต.พ.</th> <th>พ.ย.</th> <th>ธ.ค.</th> <th>ม.ค.</th> <th>ก.พ.</th> <th>มี.ค.</th> <th>เม.ย.</th> <th>พ.ค.</th> <th>มิ.ย.</th> <th>ก.ค.</th> <th>ส.ค.</th> <th>ก.ย.</th> </tr> </thead> <tbody> <tr> <td>งบประมาณสะสม (ล้านบาท)</td> <td>87.36</td> <td>90.45</td> <td>121.67</td> <td>171.34</td> <td>176.62</td> <td>182.19</td> <td>268.11</td> <td>270.02</td> <td>272.28</td> <td>357.77</td> <td>360.38</td> <td></td> </tr> <tr> <td>ผลเบิกจ่ายสะสม (ล้านบาท)</td> <td>2.32</td> <td>44.61</td> <td>63.29</td> <td>81.14</td> <td>98.01</td> <td>136.84</td> <td>150.20</td> <td></td> <td></td> <td></td> <td></td> <td></td> </tr> </tbody> </table>		ต.พ.	พ.ย.	ธ.ค.	ม.ค.	ก.พ.	มี.ค.	เม.ย.	พ.ค.	มิ.ย.	ก.ค.	ส.ค.	ก.ย.	เป้าหมายสะสม	0.000	5.032	5.032	5.032	7.728	7.728	7.728	12.007	12.007	12.760	15.260	15.260	ผลงานสะสม	0.1314	2.025	3.604	4.3871	6.162	7.8201	8.107							ต.พ.	พ.ย.	ธ.ค.	ม.ค.	ก.พ.	มี.ค.	เม.ย.	พ.ค.	มิ.ย.	ก.ค.	ส.ค.	ก.ย.	งบประมาณสะสม (ล้านบาท)	87.36	90.45	121.67	171.34	176.62	182.19	268.11	270.02	272.28	357.77	360.38		ผลเบิกจ่ายสะสม (ล้านบาท)	2.32	44.61	63.29	81.14	98.01	136.84	150.20						
	ต.พ.	พ.ย.	ธ.ค.	ม.ค.	ก.พ.	มี.ค.	เม.ย.	พ.ค.	มิ.ย.	ก.ค.	ส.ค.	ก.ย.																																																																					
เป้าหมายสะสม	0.000	5.032	5.032	5.032	7.728	7.728	7.728	12.007	12.007	12.760	15.260	15.260																																																																					
ผลงานสะสม	0.1314	2.025	3.604	4.3871	6.162	7.8201	8.107																																																																										
	ต.พ.	พ.ย.	ธ.ค.	ม.ค.	ก.พ.	มี.ค.	เม.ย.	พ.ค.	มิ.ย.	ก.ค.	ส.ค.	ก.ย.																																																																					
งบประมาณสะสม (ล้านบาท)	87.36	90.45	121.67	171.34	176.62	182.19	268.11	270.02	272.28	357.77	360.38																																																																						
ผลเบิกจ่ายสะสม (ล้านบาท)	2.32	44.61	63.29	81.14	98.01	136.84	150.20																																																																										
<ol style="list-style-type: none"> <li>1. มิติด้านศักยภาพ (เป็นไปตามแผน) ▶ ปานกลาง</li> <li>2. มิติด้านประสิทธิภาพ (ทันเวลา คุ่มค่า) ▶ ปานกลาง</li> <li>3. มิติด้านคุณภาพ (เป็นไปตามเกณฑ์/มาตรฐาน) ▶ ปานกลาง</li> <li>4. มิติด้านเอกภาพ (การบูรณาการ/ประสานงาน) ▶ ปานกลาง</li> <li>5. มิติด้านรูปธรรม (ความต่อเนื่อง/ความเสถียรภาพ) ▶ ปานกลาง</li> </ol>																																																																																	



# การติดตามผลการดำเนินงานแบบมุ่งผลสัมฤทธิ์ ปี 2566

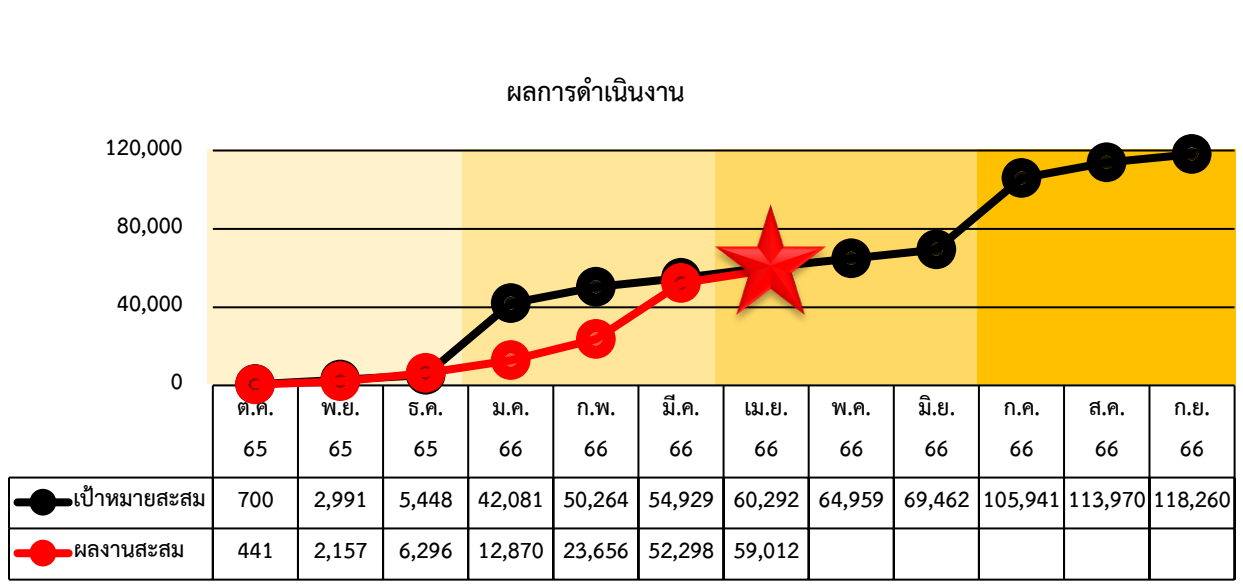


โครงการ / ผลผลิต / กิจกรรม	เป้าหมาย	ผลการดำเนินงาน	หมายเหตุ
----------------------------	----------	----------------	----------

**โครงการพัฒนาศักยภาพกระบวนการผลิต**  
**สินค้าเกษตร**  
**กิจกรรม :** การพัฒนาสุขภาพสัตว์  
**วัตถุประสงค์ :** เพื่อให้สัตว์มีสุขภาพดี  
 ปลอดโรค ลดปัญหาโรคสัตว์และโรคติดต่อ  
 ระหว่างสัตว์และคน  
**ตัวชี้วัดเชิงปริมาณ :** จำนวนตัวอย่างที่ได้รับการ  
 การตรวจเฝ้าระวังป้องกันโรคอุบัติใหม่  
 อุตุนิซ้าและโรคสัตว์แปลกถิ่น

รับผิดชอบโดย :  
 สคป.

เป้าหมาย 118,260  
 ตัวอย่าง  
 ผลงาน 59,012  
 ตัวอย่าง  
 (ร้อยละ 49.90)



1. มิติด้านศักยภาพ (เป็นไปตามแผน) ▶ ปานกลาง
2. มิติด้านประสิทธิภาพ (ทันเวลา คุ่มค่า) ▶ ปานกลาง
3. มิติด้านคุณภาพ (เป็นไปตามเกณฑ์/มาตรฐาน) ▶ ปานกลาง
4. มิติด้านเอกภาพ (การบูรณาการ/ประสานงาน) ▶ ปานกลาง
5. มิติด้านรูปธรรม (ความต่อเนื่อง/ความเสถียรภาพ) ▶ ปานกลาง





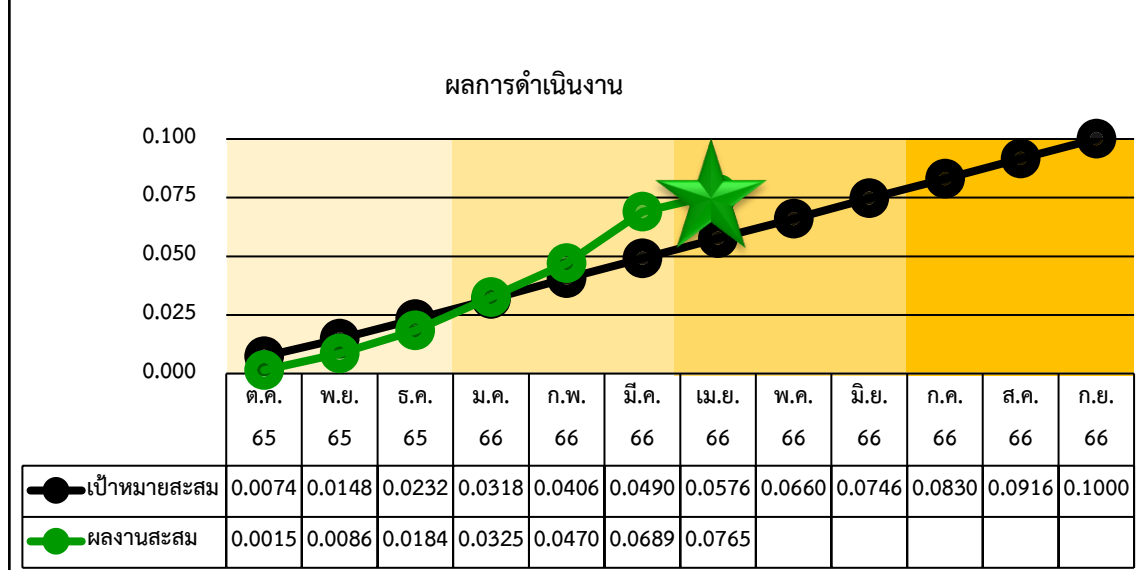
# การติดตามผลการดำเนินงานแบบมุ่งผลสัมฤทธิ์ ปี 2566



โครงการ / ผลผลิต / กิจกรรม	เป้าหมาย	ผลการดำเนินงาน	หมายเหตุ
----------------------------	----------	----------------	----------

**โครงการพัฒนาศักยภาพกระบวนการผลิต**  
**สินค้าเกษตร**  
**กิจกรรม : การพัฒนาสุขภาพสัตว์ (ปศุสัตว์เคลื่อนที่)**  
**วัตถุประสงค์ : เพื่อให้สัตว์มีสุขภาพดี**  
 ปลอดโรค ลดปัญหาโรคสัตว์และโรคติดต่อระหว่างสัตว์และคน  
**ตัวชี้วัดเชิงปริมาณ : จำนวนสัตว์ที่ได้รับการบริการดูแลสุขภาพ**

รับผิดชอบโดย : กสบ.  
  
 เป้าหมาย 0.1000 ล้านตัว  
 ผลงาน 0.0765 ล้านตัว  
 (ร้อยละ 76.50)



1. มิติด้านศักยภาพ (เป็นไปตามแผน) ▶ ปานกลาง
2. มิติด้านประสิทธิภาพ (ทันเวลา คุ่มค่า) ▶ ปานกลาง
3. มิติด้านคุณภาพ (เป็นไปตามเกณฑ์/มาตรฐาน) ▶ ปานกลาง
4. มิติด้านเอกภาพ (การบูรณาการ/ประสานงาน) ▶ ปานกลาง
5. มิติด้านรูปธรรม (ความต่อเนื่อง/ความเสถียรภาพ) ▶ ปานกลาง



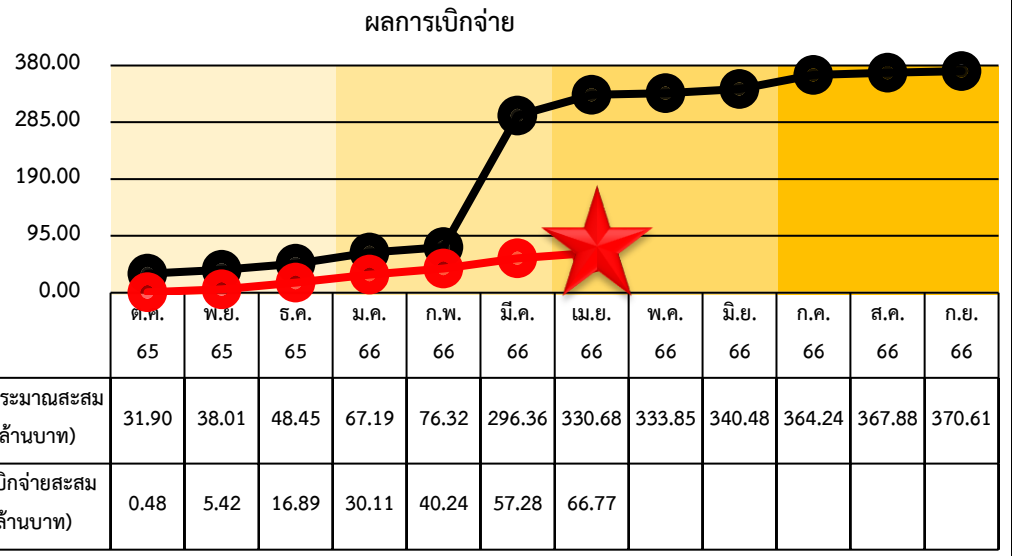
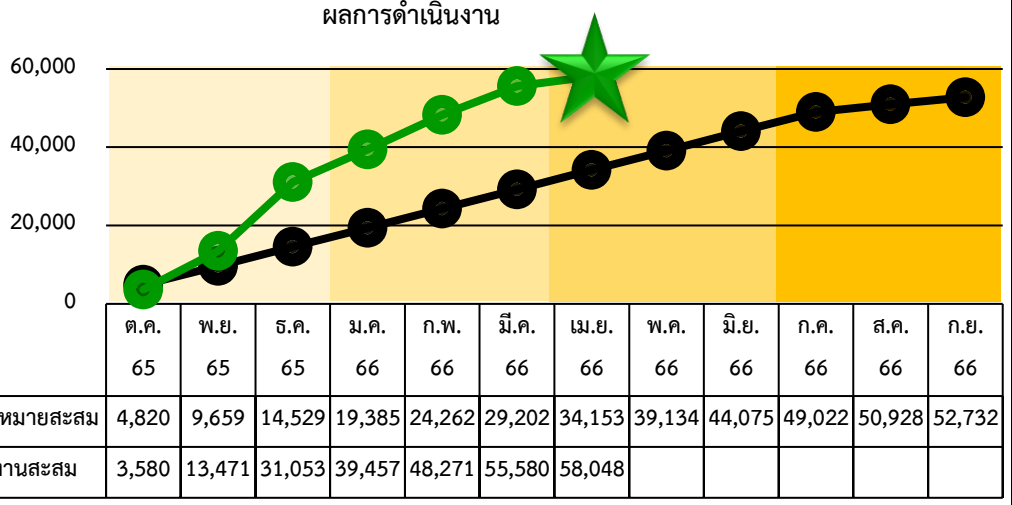
# การติดตามผลการดำเนินงานแบบมุ่งผลสัมฤทธิ์ ปี 2566



โครงการ / ผลผลิต / กิจกรรม	เป้าหมาย	ผลการดำเนินงาน	หมายเหตุ
----------------------------	----------	----------------	----------

**โครงการยกระดับคุณภาพมาตรฐานสินค้าเกษตร**  
**กิจกรรม : ตรวจสอบรับรองคุณภาพสินค้าปศุสัตว์**  
**วัตถุประสงค์ :** เพื่อพัฒนาสินค้าปศุสัตว์ที่มีมาตรฐาน และปลอดภัยต่อผู้บริโภค  
**ตัวชี้วัดเชิงปริมาณ :** สถานประกอบการสินค้าปศุสัตว์ที่ได้รับการตรวจประเมินมาตรฐาน  
 งบประมาณ : 370.6088 ล้านบาท  
 ผลเบิกจ่าย : 66.7756 ล้านบาท  
 ร้อยละ 18.02

รับผิดชอบโดย : สพส.  
 อยส. และ สตส.  
 เป้าหมาย 52,732 แห่ง  
 ผลงาน 58,048 แห่ง  
 (ร้อยละ 110.08)



1. มิติด้านศักยภาพ (เป็นไปตามแผน) ▶ ปานกลาง
2. มิติด้านประสิทธิภาพ (ทันเวลา คุ่มค่า) ▶ ปานกลาง
3. มิติด้านคุณภาพ (เป็นไปตามเกณฑ์/มาตรฐาน) ▶ ปานกลาง
4. มิติด้านเอกภาพ (การบูรณาการ/ประสานงาน) ▶ ปานกลาง
5. มิติด้านธรรมาภิบาล (ความต่อเนื่อง/ความเสถียรภาพ) ▶ ปานกลาง



# การติดตามผลการดำเนินงานแบบมุ่งผลสัมฤทธิ์ ปี 2566



โครงการ / ผลผลิต / กิจกรรม	เป้าหมาย	ผลการดำเนินงาน	หมายเหตุ																																							
<p><b>โครงการยกระดับคุณภาพมาตรฐานสินค้าเกษตร</b></p> <p><b>กิจกรรม : ตรวจสอบรับรองคุณภาพสินค้าปศุสัตว์</b></p> <p><b>วัตถุประสงค์ :</b> เพื่อพัฒนาสินค้าปศุสัตว์ที่มีมาตรฐาน และปลอดภัยต่อผู้บริโภค</p> <p><b>ตัวชี้วัดเชิงปริมาณ :</b> จำนวนตัวอย่างที่ได้รับการตรวจวิเคราะห์คุณภาพสินค้าปศุสัตว์ตามเกณฑ์มาตรฐานกำหนด</p>	<p><b>รับผิดชอบโดย :</b> สพส. อยส. และ สตส.</p> <p>เป้าหมาย 308,625 ตัวอย่าง</p> <p>ผลงาน 174,381 ตัวอย่าง (ร้อยละ 56.50)</p>	<p style="text-align: center;">ผลการดำเนินงาน</p> <table border="1" style="width: 100%; text-align: center;"> <thead> <tr> <th></th> <th>ต.ค. 65</th> <th>พ.ย. 65</th> <th>ธ.ค. 65</th> <th>ม.ค. 66</th> <th>ก.พ. 66</th> <th>มี.ค. 66</th> <th>เม.ย. 66</th> <th>พ.ค. 66</th> <th>มิ.ย. 66</th> <th>ก.ค. 66</th> <th>ส.ค. 66</th> <th>ก.ย. 66</th> </tr> </thead> <tbody> <tr> <td>● เป้าหมายสะสม</td> <td>26,813</td> <td>53,892</td> <td>81,195</td> <td>108,251</td> <td>135,686</td> <td>163,007</td> <td>190,211</td> <td>217,196</td> <td>243,907</td> <td>270,268</td> <td>290,359</td> <td>308,625</td> </tr> <tr> <td>● ผลงานสะสม</td> <td>19,119</td> <td>43,429</td> <td>66,212</td> <td>91,060</td> <td>118,923</td> <td>153,644</td> <td>174,381</td> <td></td> <td></td> <td></td> <td></td> <td></td> </tr> </tbody> </table>		ต.ค. 65	พ.ย. 65	ธ.ค. 65	ม.ค. 66	ก.พ. 66	มี.ค. 66	เม.ย. 66	พ.ค. 66	มิ.ย. 66	ก.ค. 66	ส.ค. 66	ก.ย. 66	● เป้าหมายสะสม	26,813	53,892	81,195	108,251	135,686	163,007	190,211	217,196	243,907	270,268	290,359	308,625	● ผลงานสะสม	19,119	43,429	66,212	91,060	118,923	153,644	174,381						
	ต.ค. 65	พ.ย. 65	ธ.ค. 65	ม.ค. 66	ก.พ. 66	มี.ค. 66	เม.ย. 66	พ.ค. 66	มิ.ย. 66	ก.ค. 66	ส.ค. 66	ก.ย. 66																														
● เป้าหมายสะสม	26,813	53,892	81,195	108,251	135,686	163,007	190,211	217,196	243,907	270,268	290,359	308,625																														
● ผลงานสะสม	19,119	43,429	66,212	91,060	118,923	153,644	174,381																																			
<ol style="list-style-type: none"> <li>1. มิติด้านศักยภาพ (เป็นไปตามแผน) ▶ ปานกลาง</li> <li>2. มิติด้านประสิทธิภาพ (ทันเวลา คุ่มค่า) ▶ ปานกลาง</li> <li>3. มิติด้านคุณภาพ (เป็นไปตามเกณฑ์/มาตรฐาน) ▶ ปานกลาง</li> <li>4. มิติด้านเอกภาพ (การบูรณาการ/ประสานงาน) ▶ ปานกลาง</li> <li>5. มิติด้านรูปธรรม (ความต่อเนื่อง/ความเสถียรภาพ) ▶ ปานกลาง</li> </ol>																																										



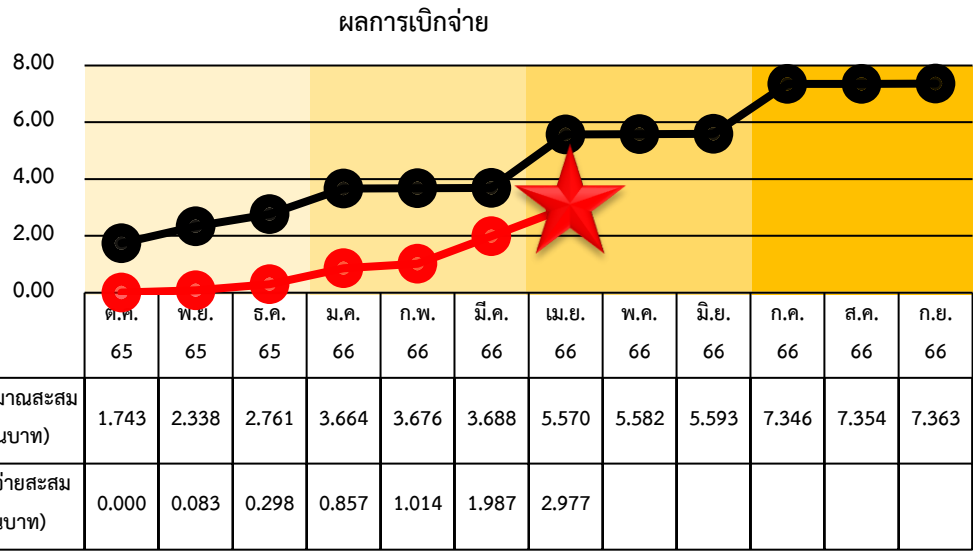
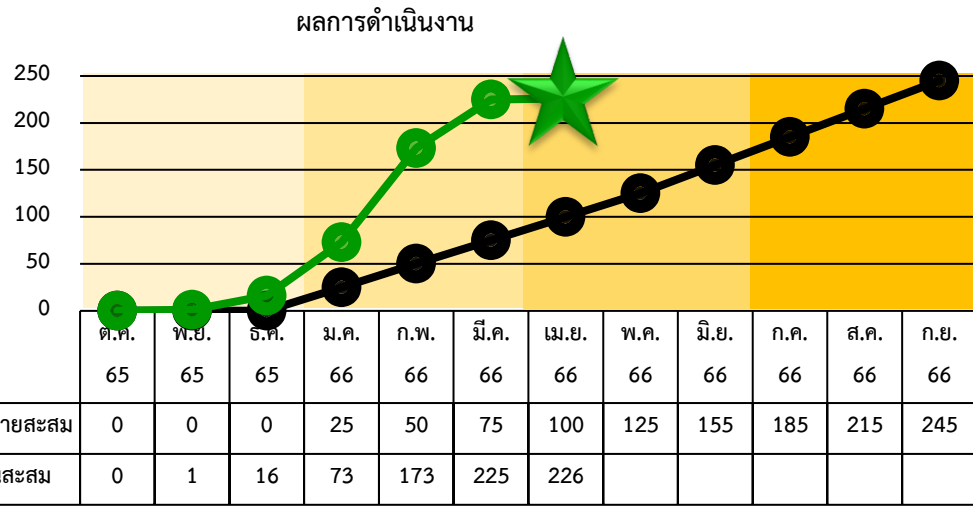
# การติดตามผลการดำเนินงานแบบมุ่งผลสัมฤทธิ์ ปี 2566



โครงการ / ผลผลิต / กิจกรรม	เป้าหมาย	ผลการดำเนินงาน	หมายเหตุ
----------------------------	----------	----------------	----------

**โครงการยกระดับคุณภาพมาตรฐาน**  
**สินค้าเกษตร**  
**กิจกรรม : พัฒนาและส่งเสริมอุตสาหกรรม**  
**ฮาลาลด้านปศุสัตว์**  
**วัตถุประสงค์ :** ตรวจประเมินสถานประกอบการด้านปศุสัตว์ตามเกณฑ์มาตรฐานฮาลาล  
**ตัวชี้วัดเชิงปริมาณ :** จำนวนสถานประกอบการสินค้าปศุสัตว์ที่ได้รับการตรวจประเมินตามเกณฑ์มาตรฐานฮาลาล  
 งบประมาณ : 7.3627 ล้านบาท  
 ผลเบิกจ่าย : 2.9769 ล้านบาท  
 ร้อยละ 40.43

รับผิดชอบโดย : สพส.  
  
 เป้าหมาย 245 แห่ง  
 ผลงาน 226 แห่ง  
 (ร้อยละ 92.24)



1. มิติด้านศักยภาพ (เป็นไปตามแผน) ▶ น้อย
2. มิติด้านประสิทธิภาพ (ทันเวลา คุ่มค่า) ▶ ปานกลาง
3. มิติด้านคุณภาพ (เป็นไปตามเกณฑ์/มาตรฐาน) ▶ น้อย
4. มิติด้านเอกภาพ (การบูรณาการ/ประสานงาน) ▶ ปานกลาง
5. มิติด้านรูปธรรม (ความต่อเนื่อง/ความเสถียรภาพ) ▶ ปานกลาง



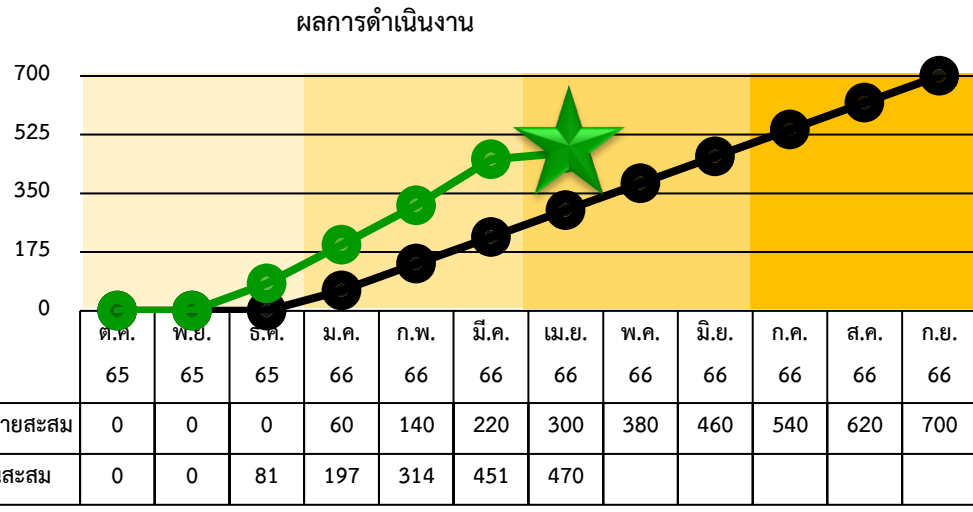
# การติดตามผลการดำเนินงานแบบมุ่งผลสัมฤทธิ์ ปี 2566



โครงการ / ผลผลิต / กิจกรรม	เป้าหมาย	ผลการดำเนินงาน	หมายเหตุ
----------------------------	----------	----------------	----------

**โครงการยกระดับคุณภาพมาตรฐานสินค้าเกษตร**  
**กิจกรรม :** พัฒนาและส่งเสริมอุตสาหกรรมฮาลาลด้านปศุสัตว์  
**วัตถุประสงค์ :** ตรวจสอบประเมินสถานประกอบการด้านปศุสัตว์ตามเกณฑ์มาตรฐานฮาลาล  
**ตัวชี้วัดเชิงปริมาณ :** จำนวนตัวอย่างที่ได้รับตรวจวิเคราะห์คุณภาพสินค้าปศุสัตว์ให้ได้มาตรฐานตามเกณฑ์กำหนด

รับผิดชอบโดย : สพส.  
  
 เป้าหมาย 700 ตัวอย่าง  
 ผลงาน 470 ตัวอย่าง  
 (ร้อยละ 67.14)



1. มิติด้านศักยภาพ (เป็นไปตามแผน) ▶ ปานกลาง
2. มิติด้านประสิทธิภาพ (ทันเวลา คุ่มค่า) ▶ ปานกลาง
3. มิติด้านคุณภาพ (เป็นไปตามเกณฑ์/มาตรฐาน) ▶ ปานกลาง
4. มิติด้านเอกภาพ (การบูรณาการ/ประสานงาน) ▶ ปานกลาง
5. มิติด้านรูปธรรม (ความต่อเนื่อง/ความเสถียรภาพ) ▶ ปานกลาง



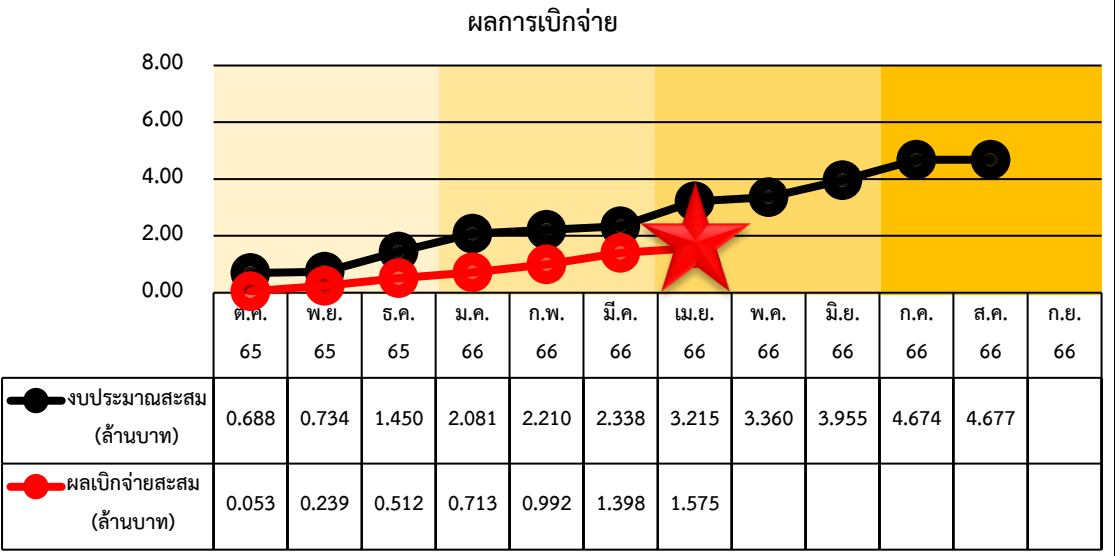
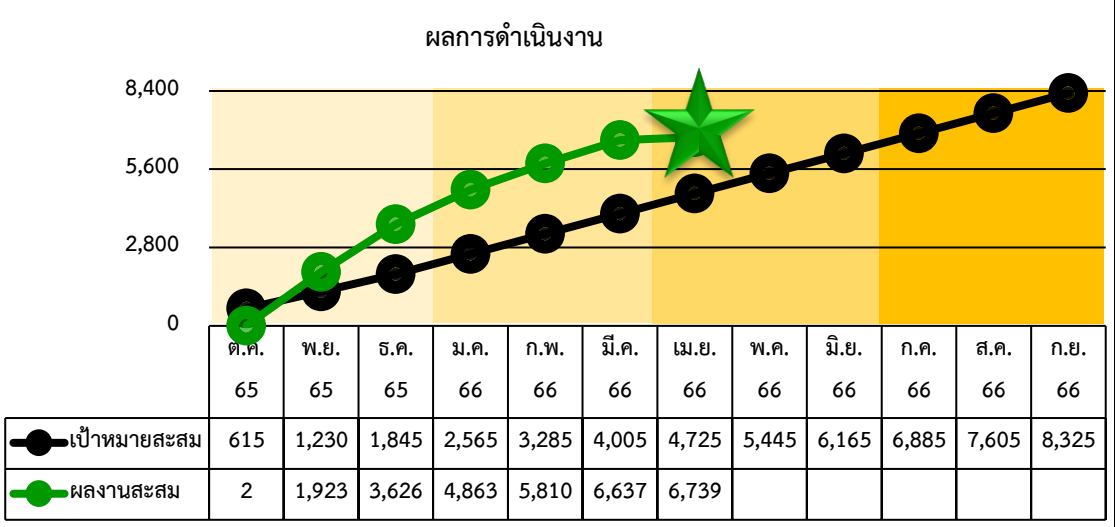
# การติดตามผลการดำเนินงานแบบมุ่งผลสัมฤทธิ์ ปี 2566



โครงการ / ผลผลิต / กิจกรรม	เป้าหมาย	ผลการดำเนินงาน	หมายเหตุ
----------------------------	----------	----------------	----------

**โครงการยกระดับคุณภาพมาตรฐาน**  
**สินค้าเกษตร**  
**กิจกรรม : อาหารนมสำหรับเด็กและเยาวชน**  
**วัตถุประสงค์ :** กำกับ ดูแล กำหนด  
 ข้อบังคับหลักเกณฑ์หรือแนวทางหรือคำสั่ง  
 เพื่อปฏิบัติการให้เป็นไปตามแนวทางการ  
 ปฏิรูประบบบริหารจัดการโครงการอาหาร  
 เสริม (นม) โรงเรียน  
**ตัวชี้วัดเชิงปริมาณ :** จำนวนโรงเรียนที่  
 ได้รับการตรวจสอบ ควบคุม กำกับดูแล  
 ผลิตภัณฑ์นมโรงเรียน  
 งบประมาณ : 4.6769 ล้านบาท  
 ผลเบิกจ่าย : 1.5746 ล้านบาท  
 ร้อยละ 33.67

รับผิดชอบโดย : สทป.  
  
 เป้าหมาย 8,325 โรงเรียน  
 ผลงาน 6,739 โรงเรียน  
 (ร้อยละ 80.95)



1. มิติด้านศักยภาพ (เป็นไปตามแผน) ▶ ปานกลาง
2. มิติด้านประสิทธิภาพ (ทันเวลา คุ่มค่า) ▶ ปานกลาง
3. มิติด้านคุณภาพ (เป็นไปตามเกณฑ์/มาตรฐาน) ▶ ปานกลาง
4. มิติด้านเอกภาพ (การบูรณาการ/ประสานงาน) ▶ ปานกลาง
5. มิติด้านธรรมาภิบาล (ความต่อเนื่อง/ความเสถียรภาพ) ▶ ปานกลาง



# การติดตามผลการดำเนินงานแบบมุ่งผลสัมฤทธิ์ ปี 2566

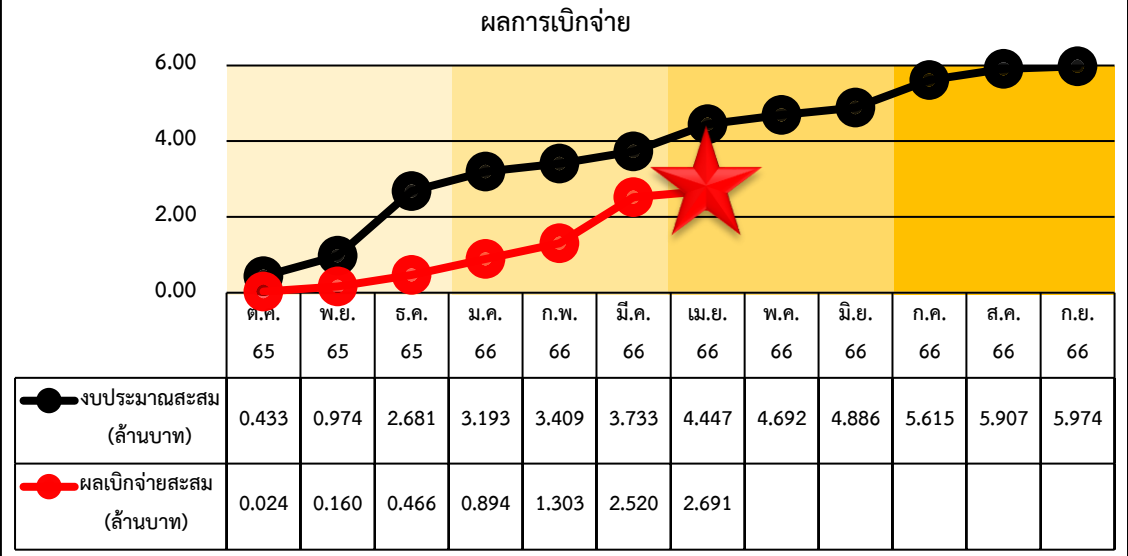
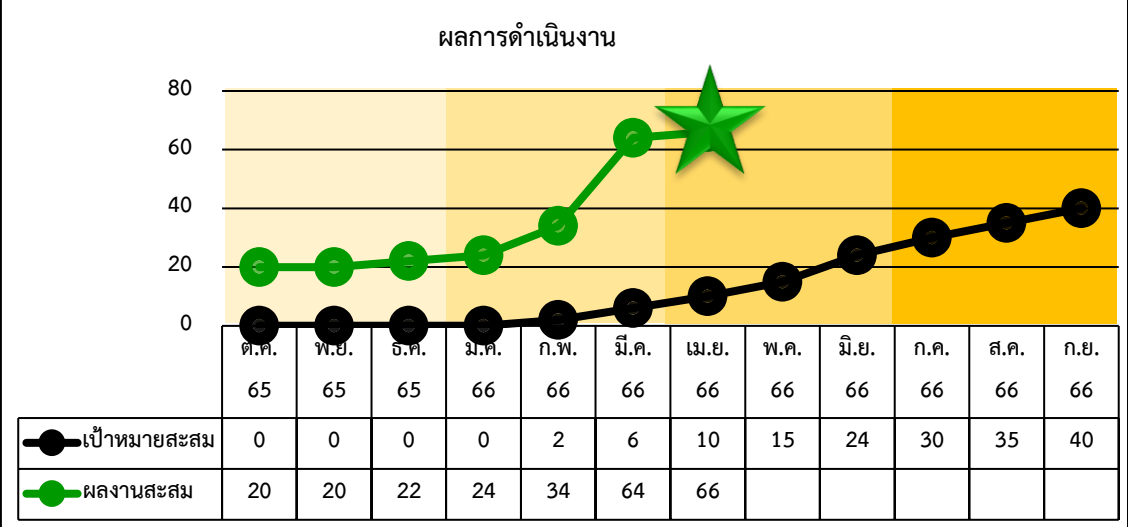


โครงการ / ผลผลิต / กิจกรรม	เป้าหมาย	ผลการดำเนินงาน	หมายเหตุ
----------------------------	----------	----------------	----------

**โครงการพัฒนาเกษตรกรรมยั่งยืน**  
**กิจกรรม : ส่งเสริมปศุสัตว์อินทรีย์**  
**วัตถุประสงค์ :** ตรวจรับรองมาตรฐานปศุสัตว์อินทรีย์ ถ่ายทอดองค์ความรู้และสร้างเครือข่ายผู้ผลิตปศุสัตว์อินทรีย์ ปรับเปลี่ยนรูปแบบการเลี้ยงสัตว์เข้าสู่ระบบการผลิตปศุสัตว์อินทรีย์ พัฒนาตลาดสีเขียว  
**ตัวชี้วัดเชิงปริมาณ :** จำนวนเกษตรกรที่เข้าสู่กระบวนการตรวจสอบรับรองปศุสัตว์อินทรีย์  
 งบประมาณ : 5.9737 ล้านบาท  
 ผลเบิกจ่าย : 2.6912 ล้านบาท  
 ร้อยละ 45.05

รับผิดชอบโดย : สพส.  
  
 เป้าหมาย 40 ราย  
 ผลงาน 66 ราย  
 (ร้อยละ 165.00)

1. มิติด้านศักยภาพ (เป็นไปตามแผน) ▶ ปานกลาง
2. มิติด้านประสิทธิภาพ (ทันเวลา คุ่มค่า) ▶ ปานกลาง
3. มิติด้านคุณภาพ (เป็นไปตามเกณฑ์/มาตรฐาน) ▶ ปานกลาง
4. มิติด้านเอกภาพ (การบูรณาการ/ประสานงาน) ▶ ปานกลาง
5. มิติด้านรูปธรรม (ความต่อเนื่อง/ความเสถียรภาพ) ▶ ปานกลาง





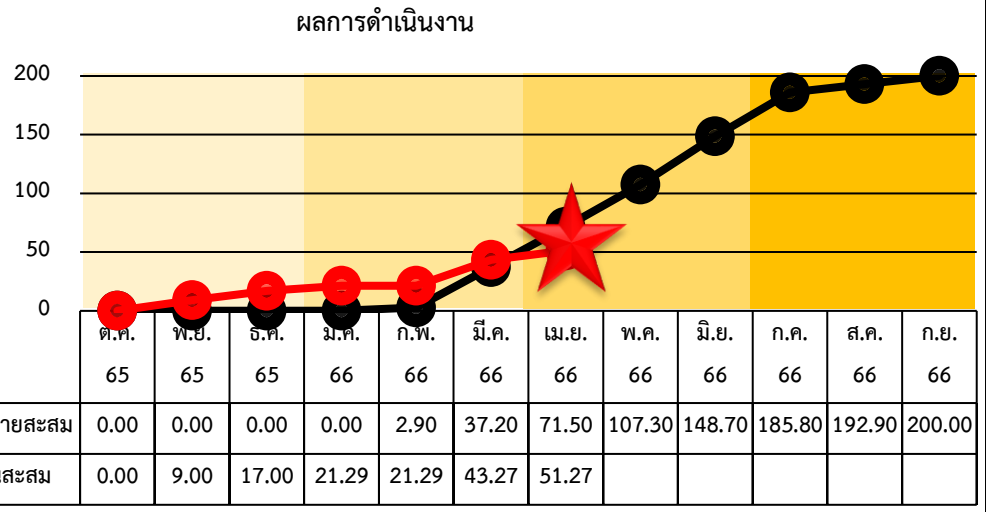
# การติดตามผลการดำเนินงานแบบมุ่งผลสัมฤทธิ์ ปี 2566



โครงการ / ผลผลิต / กิจกรรม	เป้าหมาย	ผลการดำเนินงาน	หมายเหตุ
----------------------------	----------	----------------	----------

**โครงการพัฒนาเกษตรกรรมยั่งยืน**  
**กิจกรรม : ส่งเสริมปศุสัตว์อินทรีย์**  
**วัตถุประสงค์ :** ตรวจรับรองมาตรฐานปศุสัตว์อินทรีย์ ถ่ายทอดองค์ความรู้และสร้างเครือข่ายผู้ผลิตปศุสัตว์อินทรีย์ ปรับเปลี่ยนรูปแบบการเลี้ยงสัตว์เข้าสู่ระบบการผลิตปศุสัตว์อินทรีย์ พัฒนาตลาดสีเขียว  
**ตัวชี้วัดเชิงปริมาณ :** จำนวนพื้นที่ปศุสัตว์อินทรีย์ที่เข้าสู่กระบวนการตรวจสอบรับรอง

รับผิดชอบโดย : สพส.  
  
 เป้าหมาย 200 ไร่  
 ผลงาน 51.27 ไร่  
 (ร้อยละ 25.64)



1. มิติด้านศักยภาพ (เป็นไปตามแผน) ▶ ปานกลาง
2. มิติด้านประสิทธิภาพ (ทันเวลา คุ่มค่า) ▶ ปานกลาง
3. มิติด้านคุณภาพ (เป็นไปตามเกณฑ์/มาตรฐาน) ▶ ปานกลาง
4. มิติด้านเอกภาพ (การบูรณาการ/ประสานงาน) ▶ ปานกลาง
5. มิติด้านรูปธรรม (ความต่อเนื่อง/ความเสถียรภาพ) ▶ ปานกลาง





# การติดตามผลการดำเนินงานแบบมุ่งผลสัมฤทธิ์ ปี 2566

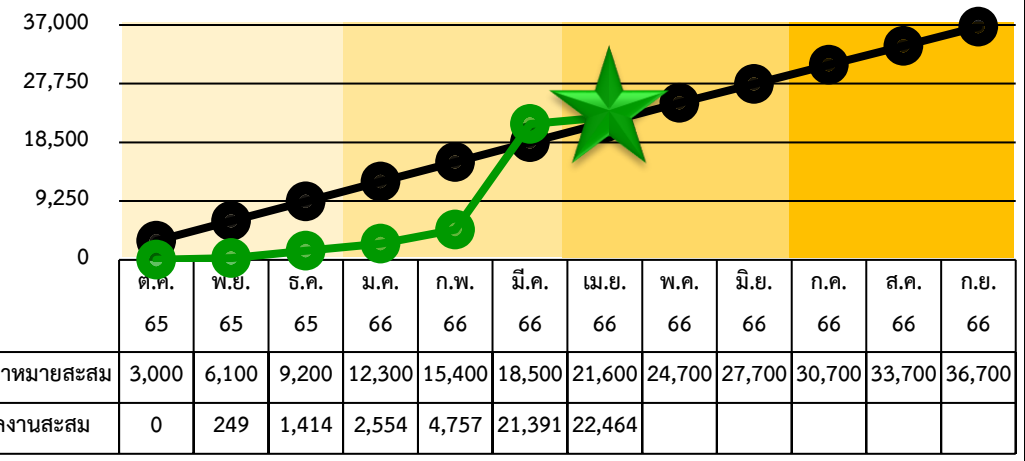


โครงการ / ผลผลิต / กิจกรรม	เป้าหมาย	ผลการดำเนินงาน	หมายเหตุ
----------------------------	----------	----------------	----------

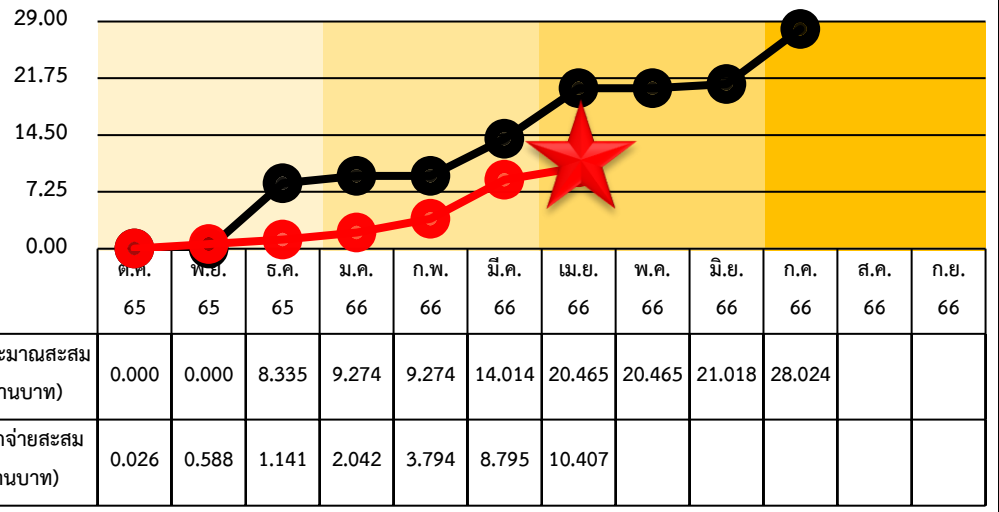
**โครงการพัฒนาเกษตรกรรายยั่งยืน**  
**กิจกรรม :** ส่งเสริมเกษตรกรทฤษฎีใหม่  
**วัตถุประสงค์ :** รวมกลุ่มเกษตรกรเป็นเครือข่าย เพื่อส่งเสริมการเลี้ยงสัตว์แก่เกษตรกรต้นแบบและสมาชิกเครือข่ายให้เกิดการผลิตที่ดีอย่างยั่งยืน  
**ตัวชี้วัดเชิงปริมาณ :** เกษตรกรได้รับการพัฒนาศักยภาพด้านปศุสัตว์ตามเกษตรทฤษฎีใหม่  
 งบประมาณ : 28.0242 ล้านบาท  
 ผลเบิกจ่าย : 10.4071 ล้านบาท  
 ร้อยละ 37.14

รับผิดชอบโดย : กพท.  
  
 เป้าหมาย 36,700 ราย  
 ผลงาน 22,464 ราย  
 (ร้อยละ 61.21)

ผลการดำเนินงาน



ผลการเบิกจ่าย



1. มิติด้านศักยภาพ (เป็นไปตามแผน) ▶ น้อย
2. มิติด้านประสิทธิภาพ (ทันเวลา คุ่มค่า) ▶ น้อย
3. มิติด้านคุณภาพ (เป็นไปตามเกณฑ์/มาตรฐาน) ▶ น้อย
4. มิติด้านเอกภาพ (การบูรณาการ/ประสานงาน) ▶ ปานกลาง
5. มิติด้านรูปธรรม (ความต่อเนื่อง/ความเสถียรภาพ) ▶ ปานกลาง



# การติดตามผลการดำเนินงานแบบมุ่งผลสัมฤทธิ์ ปี 2566



โครงการ / ผลผลิต / กิจกรรม	เป้าหมาย	ผลการดำเนินงาน	หมายเหตุ
----------------------------	----------	----------------	----------

**โครงการระบบส่งเสริมเกษตรแบบแปลงใหญ่**  
**กิจกรรม : ส่งเสริมการเลี้ยงสัตว์แบบแปลงใหญ่**  
**วัตถุประสงค์ :** เพื่อลดต้นทุนการผลิตด้วยระบบส่งเสริมการเกษตรแบบแปลงใหญ่ ส่งเสริมให้มีการนำเทคโนโลยีและนวัตกรรมเกษตรสมัยใหม่มาประยุกต์ใช้ในการเลี้ยงปศุสัตว์ สามารถสร้างมูลค่าเพิ่มให้กับสินค้าและรายได้ให้ของเกษตรกร

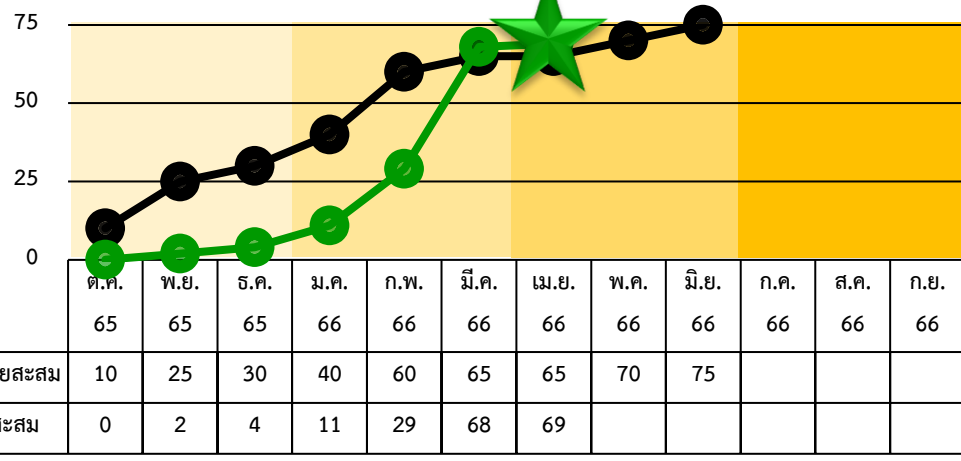
**ตัวชี้วัดเชิงปริมาณ :** พื้นที่การเกษตรแปลงใหญ่ได้รับการส่งเสริมและพัฒนา ด้านปศุสัตว์

งบประมาณ : 6.1278 ล้านบาท  
 ผลเบิกจ่าย : 2.8806 ล้านบาท  
 ร้อยละ 47.01

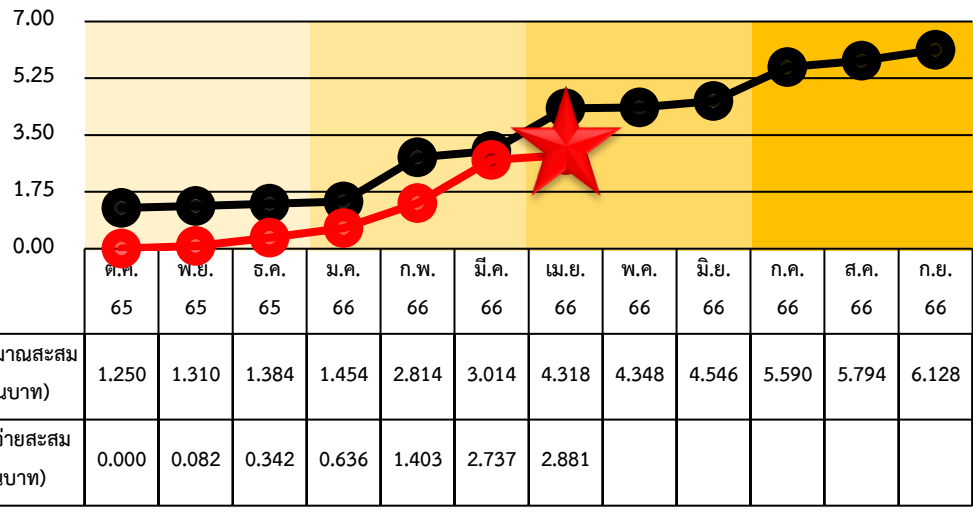
รับผิดชอบโดย : กสส.

เป้าหมาย 75 แปลง  
 ผลงาน 69 แปลง  
 (ร้อยละ 92.00)

ผลการดำเนินงาน



ผลการเบิกจ่าย



1. มิติด้านศักยภาพ (เป็นไปตามแผน) ▶ น้อย
2. มิติด้านประสิทธิภาพ (ทันเวลา คุ่มค่า) ▶ น้อย
3. มิติด้านคุณภาพ (เป็นไปตามเกณฑ์/มาตรฐาน) ▶ น้อย
4. มิติด้านเอกภาพ (การบูรณาการ/ประสานงาน) ▶ ปานกลาง
5. มิติด้านธรรมา (ความต่อเนื่อง/ความเสถียรภาพ) ▶ ปานกลาง



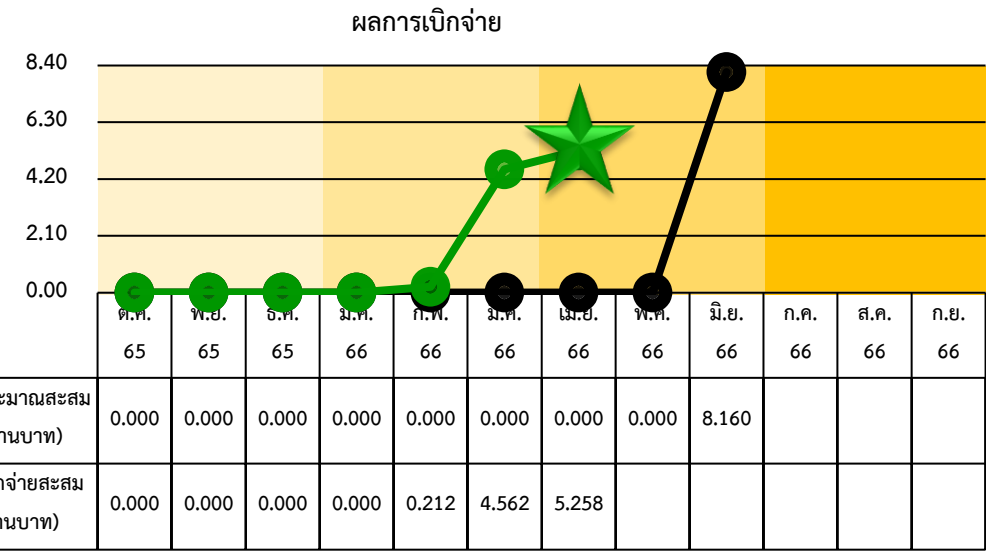
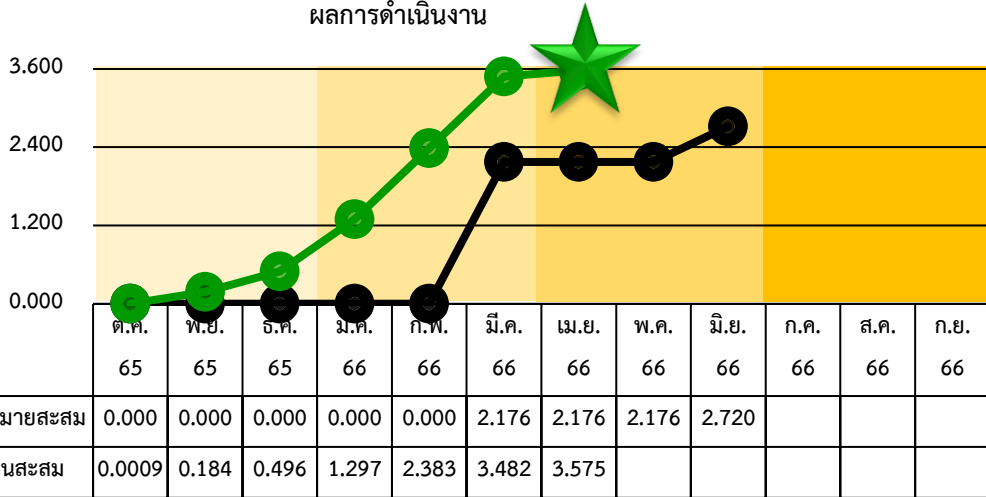
# การติดตามผลการดำเนินงานแบบมุ่งผลสัมฤทธิ์ ปี 2566



โครงการ / ผลผลิต / กิจกรรม	เป้าหมาย	ผลการดำเนินงาน	หมายเหตุ
----------------------------	----------	----------------	----------

**โครงการจัดทำฐานข้อมูลเกษตรกรแห่งชาติ (National Agricultural Big Data Center)**  
**กิจกรรม :** ปรับปรุงข้อมูลทะเบียนเกษตรกร  
**วัตถุประสงค์ :** เพื่อจัดเก็บข้อมูลในระบบทะเบียนเกษตรกรผู้เลี้ยงสัตว์รายครัวเรือน และเชื่อมโยงข้อมูลภายนอกองค์กรให้มีความครบถ้วนสมบูรณ์  
**ตัวชี้วัดเชิงปริมาณ :** จำนวนเกษตรกรผู้เลี้ยงสัตว์ที่ได้รับการปรับปรุงข้อมูลหรือขึ้นทะเบียนเกษตรกร  
 งบประมาณ : 8.1600 ล้านบาท  
 ผลเบิกจ่าย : 5.2581 ล้านบาท  
 ร้อยละ 64.44

รับผิดชอบโดย : ศทส.  
  
 เป้าหมาย 2.720 ล้านราย  
 ผลงาน 3.5748 ล้านราย  
 (ร้อยละ 131.43)



1. มิติด้านศักยภาพ (เป็นไปตามแผน) ▶ ปานกลาง
2. มิติด้านประสิทธิภาพ (ทันเวลา คุ่มค่า) ▶ ปานกลาง
3. มิติด้านคุณภาพ (เป็นไปตามเกณฑ์/มาตรฐาน) ▶ ปานกลาง
4. มิติด้านเอกภาพ (การบูรณาการ/ประสานงาน) ▶ ปานกลาง
5. มิติด้านรูปธรรม (ความต่อเนื่อง/ความเสถียรภาพ) ▶ ปานกลาง



# การติดตามผลการดำเนินงานแบบมุ่งผลสัมฤทธิ์ ปี 2566

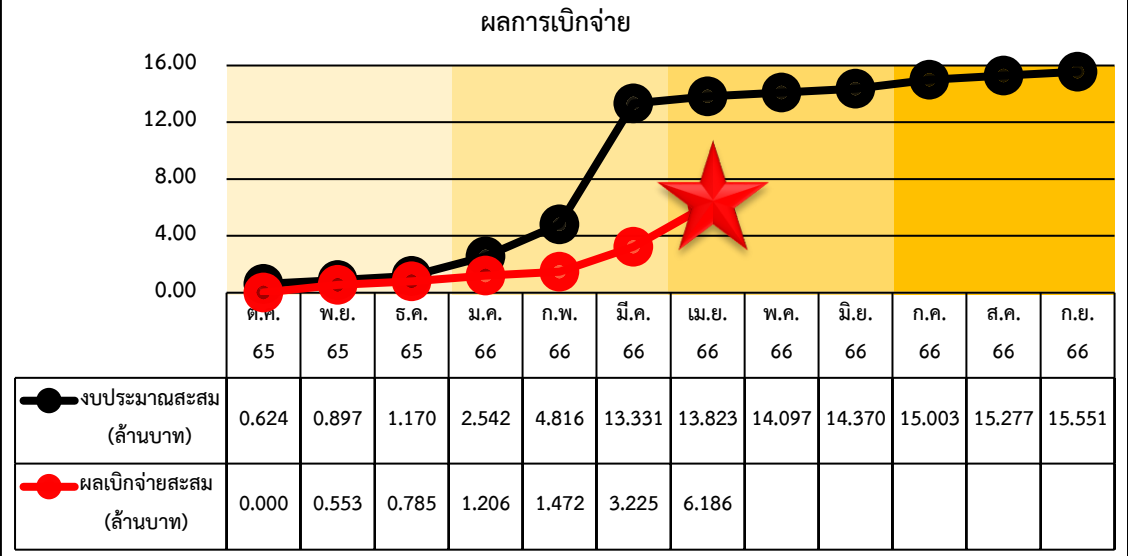
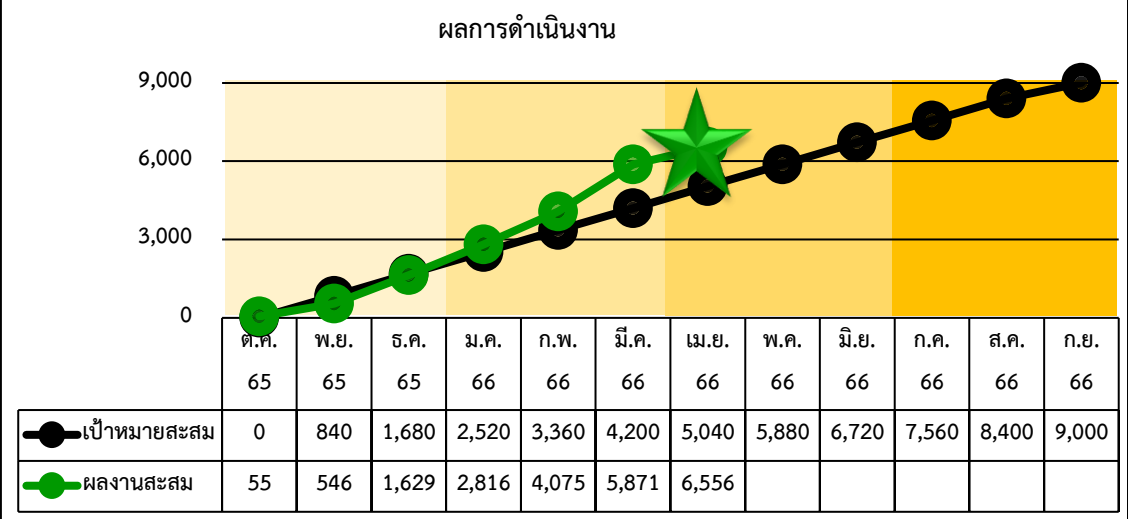


โครงการ / ผลผลิต / กิจกรรม	เป้าหมาย	ผลการดำเนินงาน	หมายเหตุ
----------------------------	----------	----------------	----------

**โครงการสร้างมูลค่าเพิ่มจากวัสดุเหลือใช้ทางการเกษตร**  
**กิจกรรม : สร้างมูลค่าเพิ่มจากวัสดุเหลือใช้ทางการเกษตร**  
**วัตถุประสงค์ :** เพื่อให้ความรู้และบริการเครื่องจักรกลทางการเกษตรแก่เกษตรกร/กลุ่มเกษตรกร ด้านการจัดการวัสดุเหลือใช้ทางการเกษตรผลิตเป็นอาหารสัตว์  
**ตัวชี้วัดเชิงปริมาณ :** จำนวนเกษตรกรที่ได้รับการเพิ่มประสิทธิภาพด้านการจัดการอาหารสัตว์จากวัสดุเหลือใช้ทางการเกษตร  
 งบประมาณ : 15.5506 ล้านบาท  
 ผลเบิกจ่าย : 6.1857 ล้านบาท  
 ร้อยละ 39.78

รับผิดชอบโดย : สอส.  
  
 เป้าหมาย 9,000 ราย  
 ผลงาน 6,556 ราย  
 (ร้อยละ 72.84)

1. มิติด้านศักยภาพ (เป็นไปตามแผน) ▶ น้อย
2. มิติด้านประสิทธิภาพ (ทันเวลา คุ่มค่า) ▶ น้อย
3. มิติด้านคุณภาพ (เป็นไปตามเกณฑ์/มาตรฐาน) ▶ น้อย
4. มิติด้านเอกภาพ (การบูรณาการ/ประสานงาน) ▶ ปานกลาง
5. มิติด้านรูปธรรม (ความต่อเนื่อง/ความเสถียรภาพ) ▶ ปานกลาง





# การติดตามผลการดำเนินงานแบบมุ่งผลสัมฤทธิ์ ปี 2566

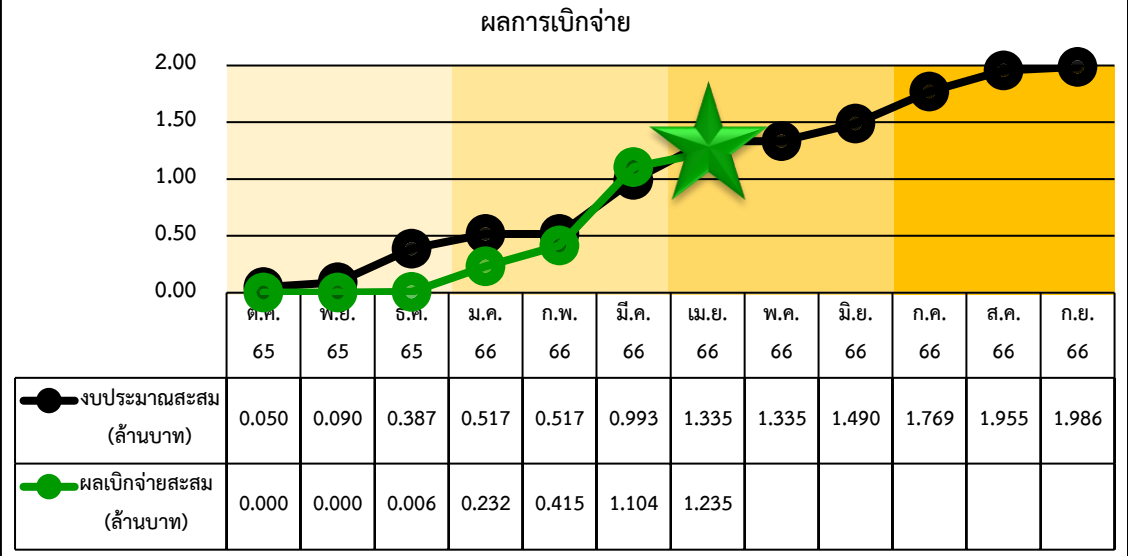
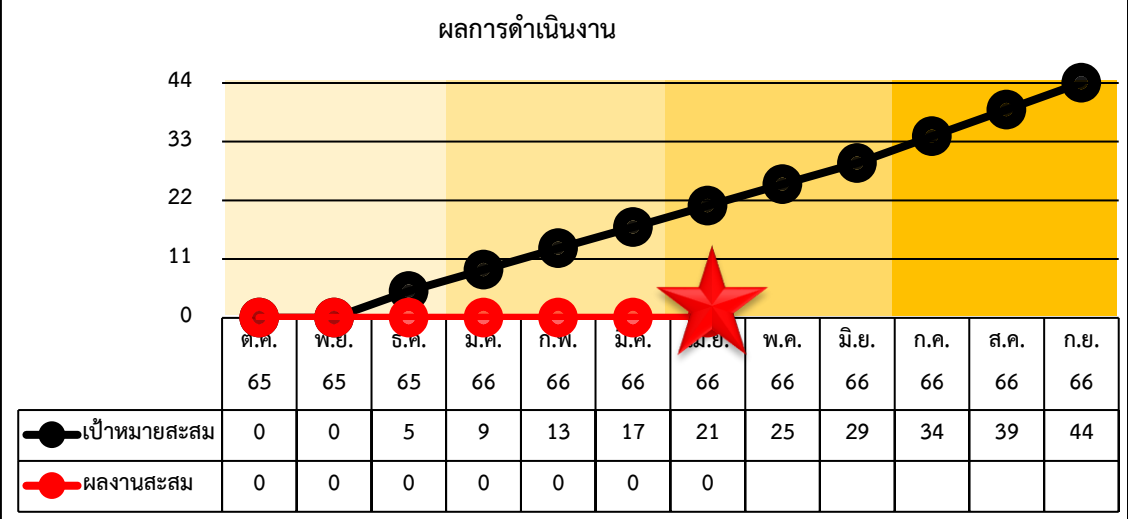


โครงการ / ผลผลิต / กิจกรรม	เป้าหมาย	ผลการดำเนินงาน	หมายเหตุ
----------------------------	----------	----------------	----------

**โครงการส่งเสริมและพัฒนาสินค้าเกษตรอัตลักษณ์พื้นถิ่น**  
**กิจกรรม :** ส่งเสริมและพัฒนาสินค้าเกษตรอัตลักษณ์พื้นถิ่น  
**วัตถุประสงค์ :** เพื่อขยายฐานจำนวนพันธุ์สัตว์พื้นเมืองตามอัตลักษณ์พื้นถิ่น ส่งเสริมสัตว์พันธุ์ดีให้กับเกษตรกร และส่งเสริมการแปรรูป พัฒนาและยกระดับผลิตภัณฑ์สินค้าอัตลักษณ์พื้นถิ่น  
**ตัวชี้วัดเชิงปริมาณ :** เกษตรกรได้รับการส่งเสริมอาชีพเลี้ยงสัตว์อัตลักษณ์พื้นถิ่น  
 งบประมาณ : 1.9860 ล้านบาท  
 ผลเบิกจ่าย : 1.2348 ล้านบาท  
 ร้อยละ 62.18

รับผิดชอบโดย : กสส.  
  
 เป้าหมาย 44 ราย  
 ผลงาน 0 ราย  
 (ร้อยละ 0)

1. มิติด้านศักยภาพ (เป็นไปตามแผน) ▶ น้อย
2. มิติด้านประสิทธิภาพ (ทันเวลา คุ่มค่า) ▶ น้อย
3. มิติด้านคุณภาพ (เป็นไปตามเกณฑ์/มาตรฐาน) ▶ น้อย
4. มิติด้านเอกภาพ (การบูรณาการ/ประสานงาน) ▶ น้อย
5. มิติด้านรูปธรรม (ความต่อเนื่อง/ความเสถียรภาพ) ▶ น้อย





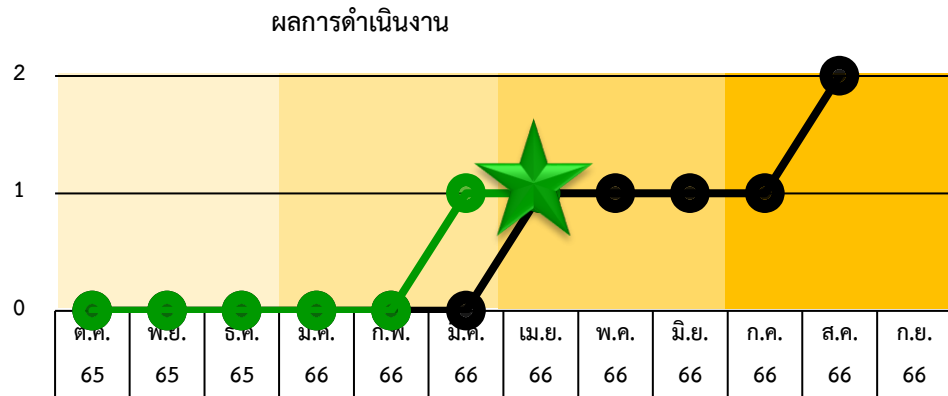
# การติดตามผลการดำเนินงานแบบมุ่งผลสัมฤทธิ์ ปี 2566



โครงการ / ผลผลิต / กิจกรรม	เป้าหมาย	ผลการดำเนินงาน	หมายเหตุ
----------------------------	----------	----------------	----------

**โครงการส่งเสริมและพัฒนาสินค้าเกษตรอัตลักษณ์พื้นถิ่น**  
**กิจกรรม :** ส่งเสริมและพัฒนาสินค้าเกษตรอัตลักษณ์พื้นถิ่น  
**วัตถุประสงค์ :** เพื่อขยายฐานจำนวนพันธุ์สัตว์พื้นเมืองตามอัตลักษณ์พื้นถิ่น ส่งเสริมสัตว์พันธุ์ดีให้กับเกษตรกร และส่งเสริมการแปรรูป พัฒนาและยกระดับผลิตภัณฑ์สินค้าอัตลักษณ์พื้นถิ่น  
**ตัวชี้วัดเชิงปริมาณ :** จำนวนผลิตภัณฑ์ปศุสัตว์ที่เป็นอัตลักษณ์ได้รับการพัฒนาและยกระดับ

รับผิดชอบโดย : กผส.  
  
 เป้าหมาย 2 ผลิตภัณฑ์  
 ผลงาน 1 ผลิตภัณฑ์  
 (ร้อยละ 50.00)



● เป้าหมายสะสม	0	0	0	0	0	0	1	1	1	1	2	
● ผลงานสะสม	0	0	0	0	0	1	1					

1. มิติด้านศักยภาพ (เป็นไปตามแผน) ▶ น้อย
2. มิติด้านประสิทธิภาพ (ทันเวลา คุ่มค่า) ▶ น้อย
3. มิติด้านคุณภาพ (เป็นไปตามเกณฑ์/มาตรฐาน) ▶ น้อย
4. มิติด้านเอกภาพ (การบูรณาการ/ประสานงาน) ▶ น้อย
5. มิติด้านรูปธรรม (ความต่อเนื่อง/ความเสถียรภาพ) ▶ น้อย



# การติดตามผลการดำเนินงานแบบมุ่งผลสัมฤทธิ์ ปี 2566

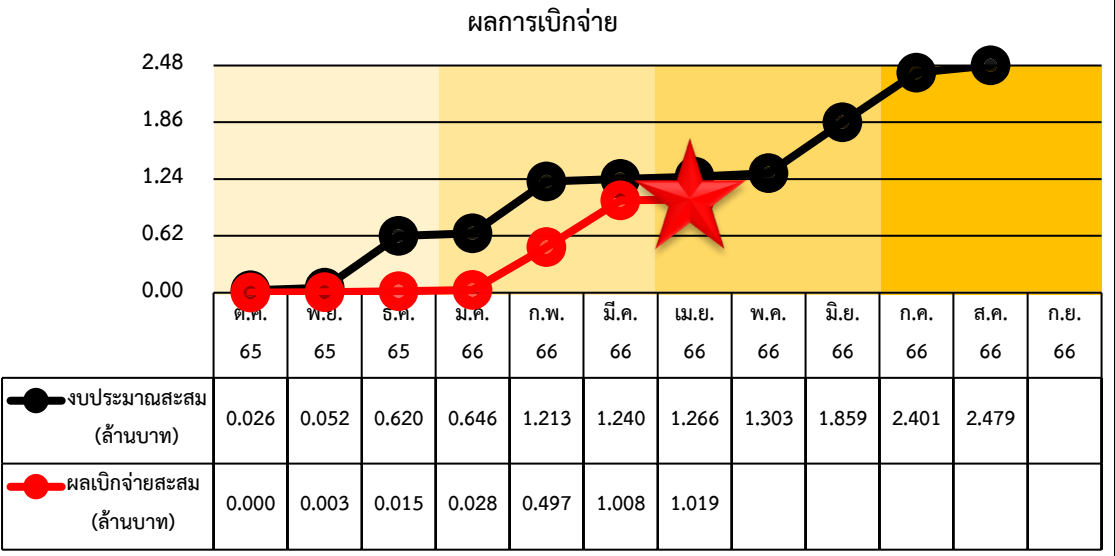
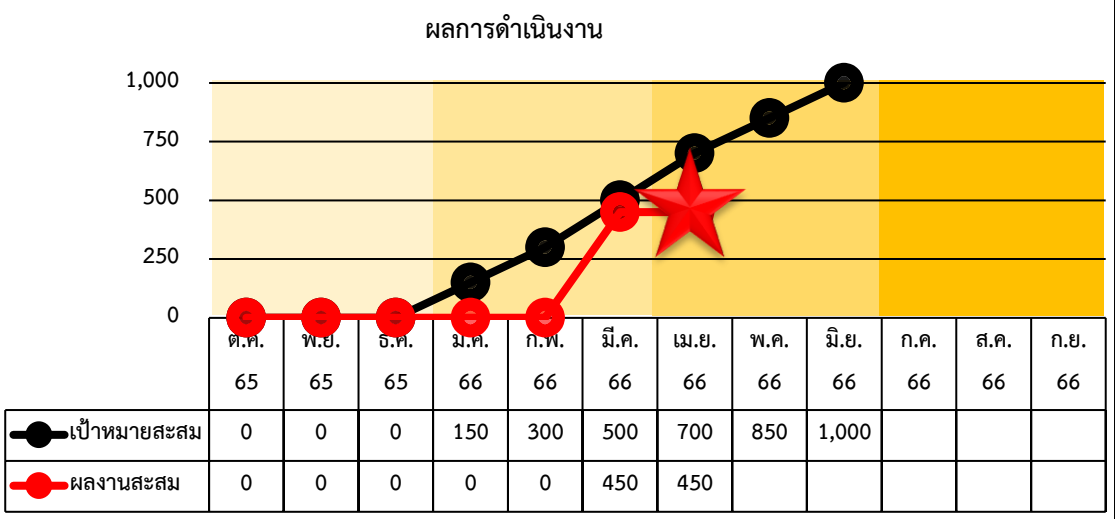


โครงการ / ผลผลิต / กิจกรรม	เป้าหมาย	ผลการดำเนินงาน	หมายเหตุ
----------------------------	----------	----------------	----------

**โครงการบริหารจัดการการผลิตสินค้าเกษตรตามแผนที่เกษตร เพื่อการบริหารจัดการเชิงรุก (Agri-Map)**  
**กิจกรรม :** บริหารจัดการการผลิตสินค้าเกษตรตามแผนที่เกษตร เพื่อการบริหารจัดการเชิงรุก (Agri-Map)  
**วัตถุประสงค์ :** ส่งเสริมให้เกษตรกรปรับเปลี่ยนมาปลูกพืชอาหารสัตว์ในพื้นที่ที่เหมาะสม  
**ตัวชี้วัดเชิงปริมาณ :** จำนวนพื้นที่ที่ได้รับ  
 การส่งเสริมปลูกพืชอาหารสัตว์  
 งบประมาณ : 2.4794 ล้านบาท  
 ผลเบิกจ่าย : 1.0188 ล้านบาท  
 ร้อยละ 41.09

รับผิดชอบโดย : กสส.  
  
 เป้าหมาย 1,000 ไร่  
 ผลงาน 450 ไร่  
 (ร้อยละ 45.00)

1. มิติด้านศักยภาพ (เป็นไปตามแผน) ▶ น้อย
2. มิติด้านประสิทธิภาพ (ทันเวลา คุ่มค่า) ▶ น้อย
3. มิติด้านคุณภาพ (เป็นไปตามเกณฑ์/มาตรฐาน) ▶ น้อย
4. มิติด้านเอกภาพ (การบูรณาการ/ประสานงาน) ▶ น้อย
5. มิติด้านรูปธรรม (ความต่อเนื่อง/ความเสถียรภาพ) ▶ น้อย





# การติดตามผลการดำเนินงานแบบมุ่งผลสัมฤทธิ์ ปี 2566



โครงการ / ผลผลิต / กิจกรรม	เป้าหมาย	ผลการดำเนินงาน	หมายเหตุ																																																																														
<p><b>โครงการสร้างความเชื่อมั่นในสินค้า</b></p> <p><b>เกษตรและอาหาร</b></p> <p><b>กิจกรรม : สร้างความเชื่อมั่นในสินค้า</b></p> <p><b>เกษตรและอาหาร</b></p> <p><b>วัตถุประสงค์ :</b> เพื่อพัฒนาและติดตามระบบการเฝ้าระวังในฟาร์มสัตว์ปีก ตรวจสอบรับรองการผลิตไข่ไก่ภายใต้เครื่องหมายรับรองไข่ไก่สุพรรณหงส์</p> <p><b>ตัวชี้วัดเชิงปริมาณ :</b> จำนวนฟาร์มมาตรฐานไข่ไก่หรือสถานประกอบการที่ได้ขึ้นทะเบียนปลอดโรคซัลโมเนลล่า</p> <p>งบประมาณ : 3.7735 ล้านบาท</p> <p>ผลเบิกจ่าย : 0.2601 ล้านบาท</p> <p>ร้อยละ 6.89</p>	<p>รับผิดชอบโดย : สพส. สคบ.</p> <p>เป้าหมาย 10 ฟาร์ม ผลงาน 0 ฟาร์ม (ร้อยละ 0)</p>	<p><b>ผลการดำเนินงาน</b></p> <table border="1"> <tr> <td></td> <td>ต.ค.</td> <td>พ.ย.</td> <td>ธ.ค.</td> <td>ม.ค.</td> <td>ก.พ.</td> <td>มี.ค.</td> <td>เม.ย.</td> <td>พ.ค.</td> <td>มิ.ย.</td> <td>ก.ค.</td> <td>ส.ค.</td> <td>ก.ย.</td> </tr> <tr> <td>เป้าหมายสะสม</td> <td>0</td> <td>0</td> <td>0</td> <td>0</td> <td>3</td> <td>3</td> <td>3</td> <td>6</td> <td>6</td> <td>6</td> <td>10</td> <td></td> </tr> <tr> <td>ผลงานสะสม</td> <td>0</td> <td>0</td> <td>0</td> <td>0</td> <td>0</td> <td>0</td> <td>0</td> <td></td> <td></td> <td></td> <td></td> <td></td> </tr> </table> <p><b>ผลการเบิกจ่าย</b></p> <table border="1"> <tr> <td></td> <td>ต.ค.</td> <td>พ.ย.</td> <td>ธ.ค.</td> <td>ม.ค.</td> <td>ก.พ.</td> <td>มี.ค.</td> <td>เม.ย.</td> <td>พ.ค.</td> <td>มิ.ย.</td> <td>ก.ค.</td> <td>ส.ค.</td> <td>ก.ย.</td> </tr> <tr> <td>งบประมาณสะสม (ล้านบาท)</td> <td>0.012</td> <td>0.692</td> <td>0.884</td> <td>0.921</td> <td>1.095</td> <td>1.887</td> <td>2.448</td> <td>2.640</td> <td>2.830</td> <td>3.212</td> <td>3.658</td> <td>3.774</td> </tr> <tr> <td>ผลเบิกจ่ายสะสม (ล้านบาท)</td> <td>0.000</td> <td>0.000</td> <td>0.000</td> <td>0.002</td> <td>0.002</td> <td>0.048</td> <td>0.260</td> <td></td> <td></td> <td></td> <td></td> <td></td> </tr> </table>		ต.ค.	พ.ย.	ธ.ค.	ม.ค.	ก.พ.	มี.ค.	เม.ย.	พ.ค.	มิ.ย.	ก.ค.	ส.ค.	ก.ย.	เป้าหมายสะสม	0	0	0	0	3	3	3	6	6	6	10		ผลงานสะสม	0	0	0	0	0	0	0							ต.ค.	พ.ย.	ธ.ค.	ม.ค.	ก.พ.	มี.ค.	เม.ย.	พ.ค.	มิ.ย.	ก.ค.	ส.ค.	ก.ย.	งบประมาณสะสม (ล้านบาท)	0.012	0.692	0.884	0.921	1.095	1.887	2.448	2.640	2.830	3.212	3.658	3.774	ผลเบิกจ่ายสะสม (ล้านบาท)	0.000	0.000	0.000	0.002	0.002	0.048	0.260						
	ต.ค.	พ.ย.	ธ.ค.	ม.ค.	ก.พ.	มี.ค.	เม.ย.	พ.ค.	มิ.ย.	ก.ค.	ส.ค.	ก.ย.																																																																					
เป้าหมายสะสม	0	0	0	0	3	3	3	6	6	6	10																																																																						
ผลงานสะสม	0	0	0	0	0	0	0																																																																										
	ต.ค.	พ.ย.	ธ.ค.	ม.ค.	ก.พ.	มี.ค.	เม.ย.	พ.ค.	มิ.ย.	ก.ค.	ส.ค.	ก.ย.																																																																					
งบประมาณสะสม (ล้านบาท)	0.012	0.692	0.884	0.921	1.095	1.887	2.448	2.640	2.830	3.212	3.658	3.774																																																																					
ผลเบิกจ่ายสะสม (ล้านบาท)	0.000	0.000	0.000	0.002	0.002	0.048	0.260																																																																										
<ol style="list-style-type: none"> <li>1. มิติด้านศักยภาพ (เป็นไปตามแผน) ▶ น้อย</li> <li>2. มิติด้านประสิทธิภาพ (ทันเวลา คุ่มค่า) ▶ น้อย</li> <li>3. มิติด้านคุณภาพ (เป็นไปตามเกณฑ์/มาตรฐาน) ▶ น้อย</li> <li>4. มิติด้านเอกภาพ (การบูรณาการ/ประสานงาน) ▶ น้อย</li> <li>5. มิติด้านรูปธรรม (ความต่อเนื่อง/ความเสถียรภาพ) ▶ น้อย</li> </ol>																																																																																	





# การติดตามผลการดำเนินงานแบบมุ่งผลสัมฤทธิ์ ปี 2566



โครงการ / ผลผลิต / กิจกรรม	เป้าหมาย	ผลการดำเนินงาน	หมายเหตุ																																							
<p><b>โครงการสร้างความเชื่อมั่นในสินค้า</b></p> <p><b>เกษตรและอาหาร</b></p> <p><b>กิจกรรม : สร้างความเชื่อมั่นในสินค้า</b></p> <p><b>เกษตรและอาหาร</b></p> <p><b>วัตถุประสงค์ :</b> เพื่อพัฒนาและติดตามระบบการเฝ้าระวังในฟาร์มสัตว์ปีก ตรวจสอบรับรองการผลิตไข่ไก่ภายใต้เครื่องหมายรับรองไข่ไก่สุพรรณหงส์</p> <p><b>ตัวชี้วัดเชิงปริมาณ :</b> จำนวนผู้บริโภคที่รับรู้ตราสัญลักษณ์ไข่สุพรรณหงส์</p>	<p>รับผิดชอบโดย : สพส.</p> <p>เป้าหมาย 10,000 ราย</p> <p>ผลงาน 0 ราย (ร้อยละ 0)</p>	<p>ผลการดำเนินงาน</p> <table border="1"> <thead> <tr> <th></th> <th>ต.ค. 65</th> <th>พ.ย. 65</th> <th>ธ.ค. 65</th> <th>ม.ค. 66</th> <th>ก.พ. 66</th> <th>มี.ค. 66</th> <th>เม.ย. 66</th> <th>พ.ค. 66</th> <th>มิ.ย. 66</th> <th>ก.ค. 66</th> <th>ส.ค. 66</th> <th>ก.ย. 66</th> </tr> </thead> <tbody> <tr> <td>เป้าหมายสะสม</td> <td>0</td> <td>0</td> <td>0</td> <td>0</td> <td>0</td> <td>0</td> <td>10,000</td> <td></td> <td></td> <td></td> <td></td> <td></td> </tr> <tr> <td>ผลงานสะสม</td> <td>0</td> <td>0</td> <td>0</td> <td>0</td> <td>0</td> <td>0</td> <td>0</td> <td></td> <td></td> <td></td> <td></td> <td></td> </tr> </tbody> </table>		ต.ค. 65	พ.ย. 65	ธ.ค. 65	ม.ค. 66	ก.พ. 66	มี.ค. 66	เม.ย. 66	พ.ค. 66	มิ.ย. 66	ก.ค. 66	ส.ค. 66	ก.ย. 66	เป้าหมายสะสม	0	0	0	0	0	0	10,000						ผลงานสะสม	0	0	0	0	0	0	0						
	ต.ค. 65	พ.ย. 65	ธ.ค. 65	ม.ค. 66	ก.พ. 66	มี.ค. 66	เม.ย. 66	พ.ค. 66	มิ.ย. 66	ก.ค. 66	ส.ค. 66	ก.ย. 66																														
เป้าหมายสะสม	0	0	0	0	0	0	10,000																																			
ผลงานสะสม	0	0	0	0	0	0	0																																			
<ol style="list-style-type: none"> <li>1. มิติด้านศักยภาพ (เป็นไปตามแผน) ▶ น้อย</li> <li>2. มิติด้านประสิทธิภาพ (ทันเวลา คุ่มค่า) ▶ น้อย</li> <li>3. มิติด้านคุณภาพ (เป็นไปตามเกณฑ์/มาตรฐาน) ▶ น้อย</li> <li>4. มิติด้านเอกภาพ (การบูรณาการ/ประสานงาน) ▶ น้อย</li> <li>5. มิติด้านรูปธรรม (ความต่อเนื่อง/ความเสถียรภาพ) ▶ น้อย</li> </ol>																																										



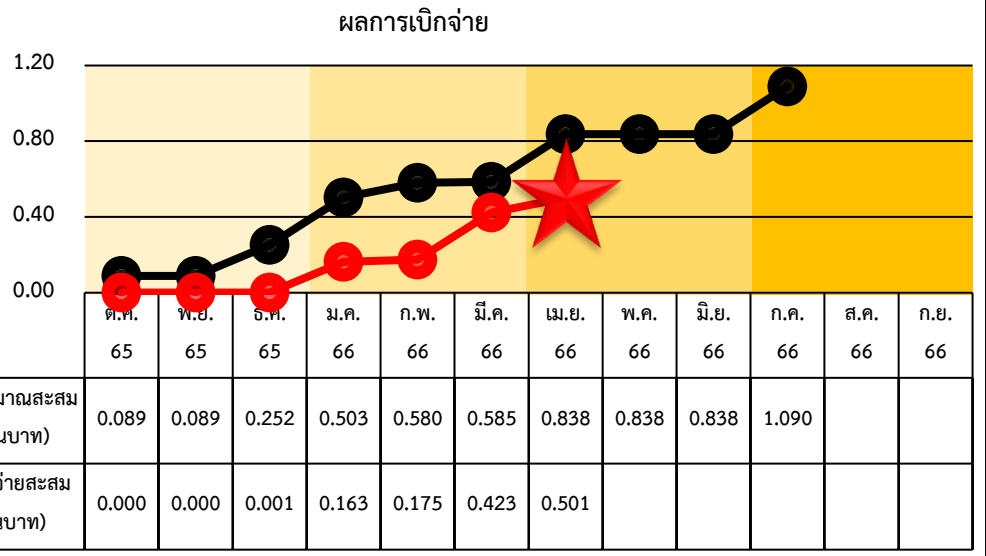
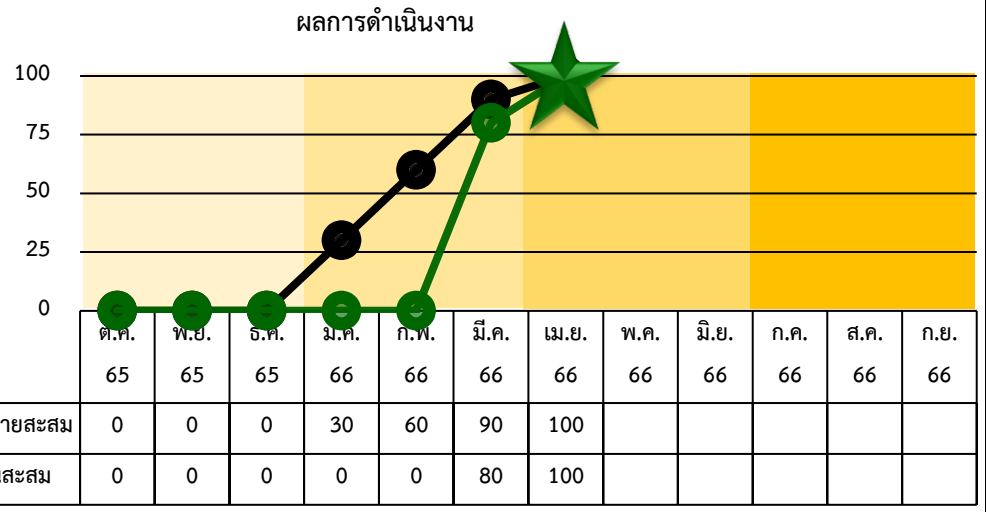
# การติดตามผลการดำเนินงานแบบมุ่งผลสัมฤทธิ์ ปี 2566



โครงการ / ผลผลิต / กิจกรรม	เป้าหมาย	ผลการดำเนินงาน	หมายเหตุ
----------------------------	----------	----------------	----------

**โครงการส่งเสริมและพัฒนาสินค้าเกษตรชีวภาพ**  
**ชีวิตภาพ**  
**กิจกรรม :** ส่งเสริมและพัฒนาสินค้าเกษตรชีวภาพ  
**วัตถุประสงค์ :** เพื่อส่งเสริมการเลี้ยงจิ้งหรีดแก่เกษตรกร และปรับปรุงแบบการเลี้ยง ยกกระดับมาตรฐานแมลงเศรษฐกิจสู่มาตรฐานการส่งออก  
**ตัวชี้วัดเชิงปริมาณ :** จำนวนเกษตรกรที่ได้รับการส่งเสริมการเลี้ยงจิ้งหรีดและแมลงเศรษฐกิจ  
 งบประมาณ : 1.0895 ล้านบาท  
 ผลเบิกจ่าย : 0.5007 ล้านบาท  
 ร้อยละ 45.96

รับผิดชอบโดย : กสส.  
  
 เป้าหมาย 100 ราย  
 ผลงาน 100 ราย  
 (ร้อยละ 100.00)



1. มิติด้านศักยภาพ (เป็นไปตามแผน) ▶ น้อย
2. มิติด้านประสิทธิภาพ (ทันเวลา คุ่มค่า) ▶ น้อย
3. มิติด้านคุณภาพ (เป็นไปตามเกณฑ์/มาตรฐาน) ▶ น้อย
4. มิติด้านเอกภาพ (การบูรณาการ/ประสานงาน) ▶ น้อย ง
5. มิติด้านรูปธรรม (ความต่อเนื่อง/ความเสถียรภาพ) ▶ น้อย



# การติดตามผลการดำเนินงานแบบมุ่งผลสัมฤทธิ์ ปี 2566



**โครงการ / ผลผลิต / กิจกรรม**

**เป้าหมาย**

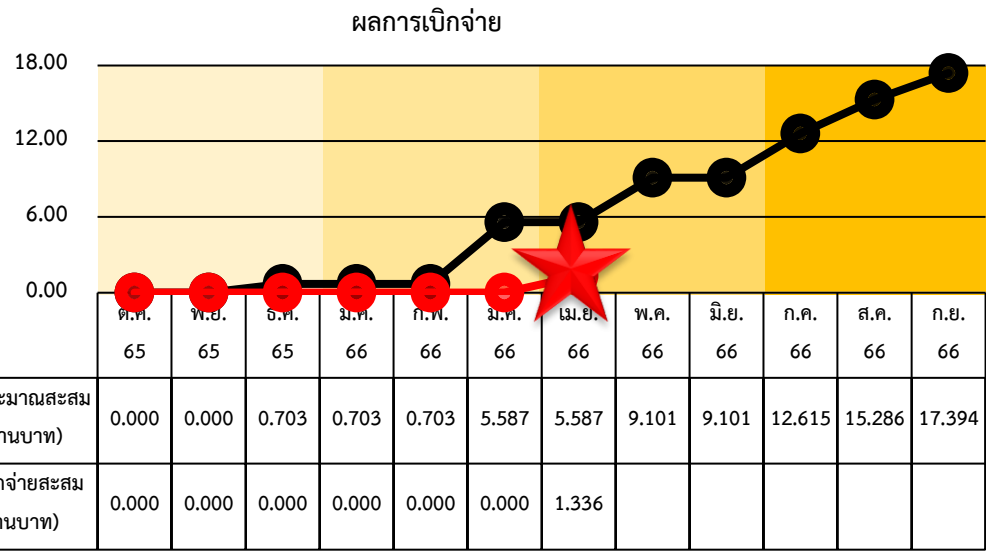
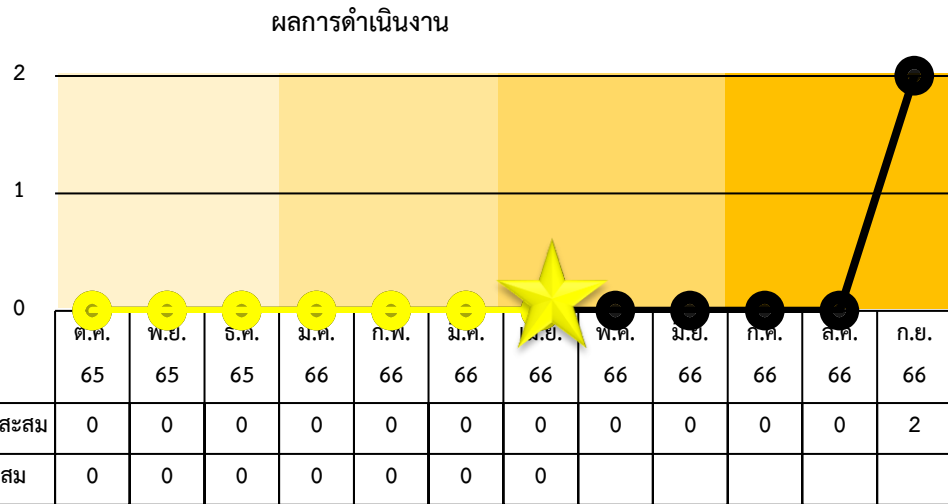
**ผลการดำเนินงาน**

**หมายเหตุ**

**โครงการพัฒนาประสิทธิภาพโลจิสติกส์**  
**เกษตรเพื่อลดการสูญเสีย**  
**กิจกรรม : พัฒนาประสิทธิภาพโลจิสติกส์**  
**เกษตรเพื่อลดการสูญเสีย**  
**วัตถุประสงค์ : เพื่อรองรับระบบ**  
**เชื่อมโยงแลกเปลี่ยนข้อมูล (NSW)**  
**ตัวชี้วัดเชิงปริมาณ : จำนวนระบบ**  
**เชื่อมโยงทางอิเล็กทรอนิกส์**  
**งบประมาณ : 17.3940 ล้านบาท**  
**ผลเบิกจ่าย : 1.3356 ล้านบาท**  
**ร้อยละ 7.68**

รับผิดชอบโดย : สพส. กสท.

เป้าหมาย 2 ระบบ  
ผลงาน 0 ระบบ (ร้อยละ 0)



1. มิติด้านศักยภาพ (เป็นไปตามแผน) ▶ น้อย
2. มิติด้านประสิทธิภาพ (ทันเวลา คุ่มค่า) ▶ น้อย
3. มิติด้านคุณภาพ (เป็นไปตามเกณฑ์/มาตรฐาน) ▶ น้อย
4. มิติด้านเอกภาพ (การบูรณาการ/ประสานงาน) ▶ น้อย
5. มิติด้านรูปธรรม (ความต่อเนื่อง/ความเสถียรภาพ) ▶ น้อย

1) โครงการพัฒนาระบบการออกหนังสือรับรองสินค้าปศุสัตว์เพื่อการส่งออก (สพส.)  
 2) โครงการปรับปรุงระบบการเคลื่อนย้ายสัตว์และซากสัตว์ผ่านระบบอิเล็กทรอนิกส์ (e-Movement) (กสท.)