



การติดตามผลการดำเนินงานแบบมุ่งผลสัมฤทธิ์ ปี 2566
ยุทธศาสตร์การเกษตรสร้างมูลค่า ข้อมูลประจำเดือนมกราคม 2566

| กิจกรรม | ผลการดำเนินงาน | งบประมาณ |
|--------------------------------------|--|---|
| 1. กิจกรรม : การพัฒนาการผลิตปศุสัตว์ | เป้าหมาย 0.1945 ล้านตัว ผลงาน 0.0851 ล้านตัว (ร้อยละ 43.77)  | งบประมาณ : 151.6642 ล้านบาท ผลเบิกจ่าย : 28.6433 ล้านบาท (ร้อยละ 18.89)  |
| 2. กิจกรรม : การพัฒนาสุขภาพสัตว์ | <u>(FMD/วัคซีนรวมป้องกันโรคในสัตว์ปีก)</u> เป้าหมาย 15.260 ล้านตัว ผลงาน 4.3871 ล้านตัว (ร้อยละ 28.75)  | งบประมาณ : 360.3761 ล้านบาท ผลเบิกจ่าย : 81.1438 ล้านบาท (ร้อยละ 22.52)  |
| | <u>โรคอุบัติใหม่</u> เป้าหมาย 118,260 ตัวอย่าง ผลงาน 12,870 ตัวอย่าง (ร้อยละ 10.88)  | |
| | <u>ปศุสัตว์เคลื่อนที่</u> เป้าหมาย 0.1000 ล้านตัว ผลงาน 0.0325 ตัวอย่าง (ร้อยละ 32.50)  | |





การติดตามผลการดำเนินงานแบบมุ่งผลสัมฤทธิ์ ปี 2566
ยุทธศาสตร์การเกษตรสร้างมูลค่า ข้อมูลประจำเดือนมกราคม 2566

| กิจกรรม | ผลการดำเนินงาน | งบประมาณ |
|--|--|---|
| 3. กิจกรรม : ตรวจสอบรับรองคุณภาพสินค้าปศุสัตว์ |  <p>เป้าหมาย 52,732 แห่ง ผลงาน 39,457 แห่ง (ร้อยละ 74.83) </p> | <p>งบประมาณ : 370.6088 ล้านบาท ผลเบิกจ่าย : 30.3119 ล้านบาท (ร้อยละ 8.18) </p> |
| |  <p>เป้าหมาย 308,625 ตัวอย่าง ผลงาน 91,060 ตัวอย่าง (ร้อยละ 29.51) </p> | |
| 4. กิจกรรม : พัฒนาและส่งเสริมอุตสาหกรรมฮาลาลด้านปศุสัตว์ |  <p>เป้าหมาย 245 แห่ง ผลงาน 73 แห่ง (ร้อยละ 29.80) </p> | <p>งบประมาณ : 7.3627 ล้านบาท ผลเบิกจ่าย : 0.8565 ล้านบาท (ร้อยละ 11.63) </p> |
| |  <p>เป้าหมาย 700 ตัวอย่าง ผลงาน 197 ตัวอย่าง (ร้อยละ 28.14) </p> | |
| 5. กิจกรรม : อาหารนมสำหรับเด็กและเยาวชน |  <p>เป้าหมาย 8,325 โรงเรียน ผลงาน 4,863 โรงเรียน (ร้อยละ 58.41) </p> | <p>งบประมาณ : 4.6769 ล้านบาท ผลเบิกจ่าย : 0.7126 ล้านบาท (ร้อยละ 15.24) </p> |





การติดตามผลการดำเนินงานแบบมุ่งผลสัมฤทธิ์ ปี 2566
ยุทธศาสตร์การเกษตรสร้างมูลค่า ข้อมูลประจำเดือนมกราคม 2565

| กิจกรรม | ผลการดำเนินงาน | งบประมาณ |
|--|--|---|
| 6. กิจกรรม : ส่งเสริมปศุสัตว์อินทรีย์ |  เป้าหมาย 40 ราย ผลงาน 24 ราย (ร้อยละ 60.00)   เป้าหมาย 200 ไร่ ผลงาน 21.29 ไร่ (ร้อยละ 10.65)  | งบประมาณ : 5.9737 ล้านบาท ผลเบิกจ่าย : 0.8939 ล้านบาท (ร้อยละ 14.96)  |
| 7. กิจกรรม : ส่งเสริมเกษตรทฤษฎีใหม่ |  เป้าหมาย 36,700 ราย ผลงาน 2,554 ราย (ร้อยละ 6.96)  | งบประมาณ : 28.0242 ล้านบาท ผลเบิกจ่าย : 2.0425 ล้านบาท (ร้อยละ 7.29)  |
| 8. กิจกรรม : ส่งเสริมการเลี้ยงสัตว์แบบแปลงใหญ่ |  เป้าหมาย 75 แปลง ผลงาน 11 แปลง (ร้อยละ 14.67)  | งบประมาณ : 6.1278 ล้านบาท ผลเบิกจ่าย : 0.6363 ล้านบาท (ร้อยละ 10.38)  |
| 9. กิจกรรม : ปรับปรุงข้อมูลทะเบียนเกษตรกร |  เป้าหมาย 2.720 ล้านราย ผลงาน 1.2971 ล้านราย (ร้อยละ 47.69)  | งบประมาณ : 8.1600 ล้านบาท ผลเบิกจ่าย : - ล้านบาท (ร้อยละ -)  |





การติดตามผลการดำเนินงานแบบมุ่งผลสัมฤทธิ์ ปี 2566
ยุทธศาสตร์การเกษตรสร้างมูลค่า ข้อมูลประจำเดือนมกราคม 2565

| กิจกรรม | ผลการดำเนินงาน | งบประมาณ |
|--|---|---|
| 10. กิจกรรม : สร้างมูลค่าเพิ่มจากวัสดุเหลือใช้ทางการเกษตร  | เป้าหมาย 9,000 ราย ผลงาน 2,816 ราย (ร้อยละ 31.29)  | งบประมาณ : 15.5506 ล้านบาท ผลเบิกจ่าย : 1.2056 ล้านบาท (ร้อยละ 7.75)  |
| 11. กิจกรรม : ส่งเสริมและพัฒนาสินค้าเกษตรอัตลักษณ์พื้นถิ่น  | เป้าหมาย 44 ราย ผลงาน 0 ราย (ร้อยละ 0)  | งบประมาณ : 1.9860 ล้านบาท ผลเบิกจ่าย : 0.2321 ล้านบาท (ร้อยละ 11.69)  |
|  | เป้าหมาย 2 ผลิตภัณฑ์ ผลงาน 0 ผลิตภัณฑ์ (ร้อยละ 0)  | |
| 12. กิจกรรม : บริหารจัดการการผลิตสินค้า เกษตรตามแผนที่ เกษตรเพื่อการบริหารจัดการเชิงรุก (Agri-Map)  | เป้าหมาย 1,000 ไร่ ผลงาน 0 ไร่ (ร้อยละ 0)  | งบประมาณ : 2.4794 ล้านบาท ผลเบิกจ่าย : 0.0281 ล้านบาท (ร้อยละ 1.13)  |





การติดตามผลการดำเนินงานแบบมุ่งผลสัมฤทธิ์ ปี 2566
ยุทธศาสตร์การเกษตรสร้างมูลค่า ข้อมูลประจำเดือนมกราคม 2565

| กิจกรรม | ผลการดำเนินงาน | งบประมาณ |
|---|--|--|
| 13. กิจกรรม : สร้างความเชื่อมั่นในสินค้าเกษตรและอาหาร   | เป้าหมาย 10 ฟาร์ม ผลงาน 0 ฟาร์ม (ร้อยละ 0) เป้าหมาย 10,000 ราย ผลงาน 0 ราย (ร้อยละ 0) | งบประมาณ : 3.7735 ล้านบาท ผลเบิกจ่าย : 0.0024 ล้านบาท (ร้อยละ 0.06) |
| 14. กิจกรรม : ส่งเสริมและพัฒนาสินค้าเกษตรชีวภาพ  | เป้าหมาย 100 ราย ผลงาน 0 ราย (ร้อยละ 0) | งบประมาณ : 1.0895 ล้านบาท ผลเบิกจ่าย : 0.1632 ล้านบาท (ร้อยละ 14.98) |
| 15. กิจกรรม : พัฒนาประสิทธิภาพโลจิสติกส์เกษตรเพื่อลดการสูญเสีย  | เป้าหมาย 2 ระบบ ผลงาน 0 ระบบ (ร้อยละ 0) | งบประมาณ : 17.3940 ล้านบาท ผลเบิกจ่าย : - ล้านบาท (ร้อยละ -) |





การติดตามผลการดำเนินงานแบบมุ่งผลสัมฤทธิ์ ปี 2566



| โครงการ / ผลผลิต / กิจกรรม | เป้าหมาย | ผลการดำเนินงาน | หมายเหตุ | | | | | | | | | | | | | | | | | | | | | | | | | | | | | | | | | | | | | | | | | | | | | | | | | | | | | | | | | | | | | | | | | | | | | | | | | | | | | | |
|---|--|--|----------|---------|---------|----------|----------|---------|----------|----------|---------|----------|---------|---------|---------|----------------|--------|--------|--------|--------|--------|--------|--------|--------|--------|--------|--------|--------|-------------|--------|--------|--------|--------|--|--|--|--|--|--|--|--|--|---------|---------|---------|---------|---------|----------|----------|---------|----------|---------|---------|---------|--------------------------|------|------|-------|-------|-------|--------|--------|--------|--------|--------|--------|--------|----------------------------|------|------|-------|-------|--|--|--|--|--|--|--|--|--|
| <p>โครงการพัฒนาศักยภาพกระบวนการผลิต สินค้าเกษตร กิจกรรม : การพัฒนาการผลิตปศุสัตว์ วัตถุประสงค์ : 1. เพื่อให้ได้สัตว์พันธุ์ดี พืชอาหารสัตว์พันธุ์ดี และอาหารสัตว์คุณภาพดีที่เหมาะสมให้แก่เกษตรกร 2. เพื่อเพิ่มมูลค่าผลผลิตปศุสัตว์และเพิ่มรายได้ให้กับเกษตรกร ตัวชี้วัดเชิงปริมาณ : จำนวนสัตว์พันธุ์ดีที่ผลิตได้จากการผสมเทียม งบประมาณ : 151.6642 ล้านบาท ผลเบิกจ่าย : 28.6433 ล้านบาท ร้อยละ 18.89</p> | <p>รับผิดชอบโดย : สทป. เป้าหมาย 0.1945 ล้านตัว ผลงาน 0.0851 ล้านตัว (ร้อยละ 43.77)</p> | <p>ผลการดำเนินงาน</p> <table border="1"> <thead> <tr> <th></th> <th>ต.ค. 65</th> <th>พ.ย. 65</th> <th>ธ.ค. 65</th> <th>ม.ค. 66</th> <th>ก.พ. 66</th> <th>มี.ค. 66</th> <th>เม.ย. 66</th> <th>พ.ค. 66</th> <th>มิ.ย. 66</th> <th>ก.ค. 66</th> <th>ส.ค. 66</th> <th>ก.ย. 66</th> </tr> </thead> <tbody> <tr> <td>● เป้าหมายสะสม</td> <td>0.0161</td> <td>0.0322</td> <td>0.0485</td> <td>0.0647</td> <td>0.0809</td> <td>0.0972</td> <td>0.1134</td> <td>0.1296</td> <td>0.1459</td> <td>0.1621</td> <td>0.1783</td> <td>0.1945</td> </tr> <tr> <td>● ผลงานสะสม</td> <td>0.0146</td> <td>0.0342</td> <td>0.0558</td> <td>0.0851</td> <td></td> <td></td> <td></td> <td></td> <td></td> <td></td> <td></td> <td></td> </tr> </tbody> </table> <p>ผลการเบิกจ่าย</p> <table border="1"> <thead> <tr> <th></th> <th>ต.ค. 65</th> <th>พ.ย. 65</th> <th>ธ.ค. 65</th> <th>ม.ค. 66</th> <th>ก.พ. 66</th> <th>มี.ค. 66</th> <th>เม.ย. 66</th> <th>พ.ค. 66</th> <th>มิ.ย. 66</th> <th>ก.ค. 66</th> <th>ส.ค. 66</th> <th>ก.ย. 66</th> </tr> </thead> <tbody> <tr> <td>● งบประมาณสะสม (ล้านบาท)</td> <td>2.88</td> <td>4.71</td> <td>53.54</td> <td>63.43</td> <td>75.59</td> <td>109.93</td> <td>113.91</td> <td>114.33</td> <td>133.21</td> <td>150.90</td> <td>151.30</td> <td>151.66</td> </tr> <tr> <td>● ผลเบิกจ่ายสะสม (ล้านบาท)</td> <td>0.78</td> <td>6.34</td> <td>19.43</td> <td>28.64</td> <td></td> <td></td> <td></td> <td></td> <td></td> <td></td> <td></td> <td></td> </tr> </tbody> </table> | | ต.ค. 65 | พ.ย. 65 | ธ.ค. 65 | ม.ค. 66 | ก.พ. 66 | มี.ค. 66 | เม.ย. 66 | พ.ค. 66 | มิ.ย. 66 | ก.ค. 66 | ส.ค. 66 | ก.ย. 66 | ● เป้าหมายสะสม | 0.0161 | 0.0322 | 0.0485 | 0.0647 | 0.0809 | 0.0972 | 0.1134 | 0.1296 | 0.1459 | 0.1621 | 0.1783 | 0.1945 | ● ผลงานสะสม | 0.0146 | 0.0342 | 0.0558 | 0.0851 | | | | | | | | | | ต.ค. 65 | พ.ย. 65 | ธ.ค. 65 | ม.ค. 66 | ก.พ. 66 | มี.ค. 66 | เม.ย. 66 | พ.ค. 66 | มิ.ย. 66 | ก.ค. 66 | ส.ค. 66 | ก.ย. 66 | ● งบประมาณสะสม (ล้านบาท) | 2.88 | 4.71 | 53.54 | 63.43 | 75.59 | 109.93 | 113.91 | 114.33 | 133.21 | 150.90 | 151.30 | 151.66 | ● ผลเบิกจ่ายสะสม (ล้านบาท) | 0.78 | 6.34 | 19.43 | 28.64 | | | | | | | | | |
| | ต.ค. 65 | พ.ย. 65 | ธ.ค. 65 | ม.ค. 66 | ก.พ. 66 | มี.ค. 66 | เม.ย. 66 | พ.ค. 66 | มิ.ย. 66 | ก.ค. 66 | ส.ค. 66 | ก.ย. 66 | | | | | | | | | | | | | | | | | | | | | | | | | | | | | | | | | | | | | | | | | | | | | | | | | | | | | | | | | | | | | | | | | | | | | |
| ● เป้าหมายสะสม | 0.0161 | 0.0322 | 0.0485 | 0.0647 | 0.0809 | 0.0972 | 0.1134 | 0.1296 | 0.1459 | 0.1621 | 0.1783 | 0.1945 | | | | | | | | | | | | | | | | | | | | | | | | | | | | | | | | | | | | | | | | | | | | | | | | | | | | | | | | | | | | | | | | | | | | | |
| ● ผลงานสะสม | 0.0146 | 0.0342 | 0.0558 | 0.0851 | | | | | | | | | | | | | | | | | | | | | | | | | | | | | | | | | | | | | | | | | | | | | | | | | | | | | | | | | | | | | | | | | | | | | | | | | | | | | |
| | ต.ค. 65 | พ.ย. 65 | ธ.ค. 65 | ม.ค. 66 | ก.พ. 66 | มี.ค. 66 | เม.ย. 66 | พ.ค. 66 | มิ.ย. 66 | ก.ค. 66 | ส.ค. 66 | ก.ย. 66 | | | | | | | | | | | | | | | | | | | | | | | | | | | | | | | | | | | | | | | | | | | | | | | | | | | | | | | | | | | | | | | | | | | | | |
| ● งบประมาณสะสม (ล้านบาท) | 2.88 | 4.71 | 53.54 | 63.43 | 75.59 | 109.93 | 113.91 | 114.33 | 133.21 | 150.90 | 151.30 | 151.66 | | | | | | | | | | | | | | | | | | | | | | | | | | | | | | | | | | | | | | | | | | | | | | | | | | | | | | | | | | | | | | | | | | | | | |
| ● ผลเบิกจ่ายสะสม (ล้านบาท) | 0.78 | 6.34 | 19.43 | 28.64 | | | | | | | | | | | | | | | | | | | | | | | | | | | | | | | | | | | | | | | | | | | | | | | | | | | | | | | | | | | | | | | | | | | | | | | | | | | | | |
| <ol style="list-style-type: none"> 1. มิติด้านศักยภาพ (เป็นไปตามแผน) ▶ ปานกลาง 2. มิติด้านประสิทธิภาพ (ทันเวลา คุ่มค่า) ▶ ปานกลาง 3. มิติด้านคุณภาพ (เป็นไปตามเกณฑ์/มาตรฐาน) ▶ ปานกลาง 4. มิติด้านเอกภาพ (การบูรณาการ/ประสานงาน) ▶ ปานกลาง 5. มิติด้านรูปธรรม (ความต่อเนื่อง/ความเสถียรภาพ) ▶ ปานกลาง | | | | | | | | | | | | | | | | | | | | | | | | | | | | | | | | | | | | | | | | | | | | | | | | | | | | | | | | | | | | | | | | | | | | | | | | | | | | | | | | | |



การติดตามผลการดำเนินงานแบบมุ่งผลสัมฤทธิ์ ปี 2566



| โครงการ / ผลผลิต / กิจกรรม | เป้าหมาย | ผลการดำเนินงาน | หมายเหตุ | | | | | | | | | | | | | | | | | | | | | | | | | | | | | | | | | | | | | | | | | | | | | | | | | | | | | | | | | | | | | | | | | | | | | | | | | | | | | | |
|--|--|---|----------|--------|--------|--------|--------|--------|--------|--------|--------|--------|------|------|------|--------------|-------|-------|-------|-------|-------|-------|-------|--------|--------|--------|--------|--------|-----------|--------|-------|-------|--------|--|--|--|--|--|--|--|--|--|------|------|------|------|------|-------|-------|------|-------|------|------|------|------------------------|-------|-------|--------|--------|--------|--------|--------|--------|--------|--------|--------|--|--------------------------|------|-------|-------|-------|--|--|--|--|--|--|--|--|--|
| <p>โครงการพัฒนาศักยภาพกระบวนการผลิต</p> <p>สินค้าเกษตร</p> <p>กิจกรรม : การพัฒนาสุขภาพสัตว์ (FMD/วัคซีนรวมป้องกันโรคในสัตว์ปีก)</p> <p>วัตถุประสงค์ : เพื่อให้สัตว์มีสุขภาพดีปลอดโรค ลดปัญหาโรคสัตว์และโรคติดต่อระหว่างสัตว์และคน</p> <p>ตัวชี้วัดเชิงปริมาณ : จำนวนสัตว์ที่ได้รับบริการพัฒนาสุขภาพสัตว์</p> <p>งบประมาณ : 360.3761 ล้านบาท</p> <p>ผลเบิกจ่าย : 81.1438 ล้านบาท</p> <p>ร้อยละ 22.52</p> | <p>รับผิดชอบโดย : สคบ.</p> <p>เป้าหมาย 15.260 ล้านตัว</p> <p>ผลงาน 4.3871 ล้านตัว (ร้อยละ 28.75)</p> | <p>ผลการดำเนินงาน</p> <table border="1"> <thead> <tr> <th></th> <th>ต.ค.</th> <th>พ.ย.</th> <th>ธ.ค.</th> <th>ม.ค.</th> <th>ก.พ.</th> <th>มี.ค.</th> <th>เม.ย.</th> <th>พ.ค.</th> <th>มิ.ย.</th> <th>ก.ค.</th> <th>ส.ค.</th> <th>ก.ย.</th> </tr> </thead> <tbody> <tr> <td>เป้าหมายสะสม</td> <td>0.000</td> <td>5.032</td> <td>5.032</td> <td>5.032</td> <td>7.728</td> <td>7.728</td> <td>7.728</td> <td>12.007</td> <td>12.007</td> <td>12.760</td> <td>15.260</td> <td>15.260</td> </tr> <tr> <td>ผลงานสะสม</td> <td>0.1314</td> <td>2.025</td> <td>3.604</td> <td>4.3871</td> <td></td> <td></td> <td></td> <td></td> <td></td> <td></td> <td></td> <td></td> </tr> </tbody> </table> <p>ผลการเบิกจ่าย</p> <table border="1"> <thead> <tr> <th></th> <th>ต.ค.</th> <th>พ.ย.</th> <th>ธ.ค.</th> <th>ม.ค.</th> <th>ก.พ.</th> <th>มี.ค.</th> <th>เม.ย.</th> <th>พ.ค.</th> <th>มิ.ย.</th> <th>ก.ค.</th> <th>ส.ค.</th> <th>ก.ย.</th> </tr> </thead> <tbody> <tr> <td>งบประมาณสะสม (ล้านบาท)</td> <td>87.36</td> <td>90.45</td> <td>121.67</td> <td>171.34</td> <td>176.62</td> <td>182.19</td> <td>268.11</td> <td>270.02</td> <td>272.28</td> <td>357.77</td> <td>360.38</td> <td></td> </tr> <tr> <td>ผลเบิกจ่ายสะสม (ล้านบาท)</td> <td>2.32</td> <td>44.61</td> <td>63.29</td> <td>81.14</td> <td></td> <td></td> <td></td> <td></td> <td></td> <td></td> <td></td> <td></td> </tr> </tbody> </table> | | ต.ค. | พ.ย. | ธ.ค. | ม.ค. | ก.พ. | มี.ค. | เม.ย. | พ.ค. | มิ.ย. | ก.ค. | ส.ค. | ก.ย. | เป้าหมายสะสม | 0.000 | 5.032 | 5.032 | 5.032 | 7.728 | 7.728 | 7.728 | 12.007 | 12.007 | 12.760 | 15.260 | 15.260 | ผลงานสะสม | 0.1314 | 2.025 | 3.604 | 4.3871 | | | | | | | | | | ต.ค. | พ.ย. | ธ.ค. | ม.ค. | ก.พ. | มี.ค. | เม.ย. | พ.ค. | มิ.ย. | ก.ค. | ส.ค. | ก.ย. | งบประมาณสะสม (ล้านบาท) | 87.36 | 90.45 | 121.67 | 171.34 | 176.62 | 182.19 | 268.11 | 270.02 | 272.28 | 357.77 | 360.38 | | ผลเบิกจ่ายสะสม (ล้านบาท) | 2.32 | 44.61 | 63.29 | 81.14 | | | | | | | | | |
| | ต.ค. | พ.ย. | ธ.ค. | ม.ค. | ก.พ. | มี.ค. | เม.ย. | พ.ค. | มิ.ย. | ก.ค. | ส.ค. | ก.ย. | | | | | | | | | | | | | | | | | | | | | | | | | | | | | | | | | | | | | | | | | | | | | | | | | | | | | | | | | | | | | | | | | | | | | |
| เป้าหมายสะสม | 0.000 | 5.032 | 5.032 | 5.032 | 7.728 | 7.728 | 7.728 | 12.007 | 12.007 | 12.760 | 15.260 | 15.260 | | | | | | | | | | | | | | | | | | | | | | | | | | | | | | | | | | | | | | | | | | | | | | | | | | | | | | | | | | | | | | | | | | | | | |
| ผลงานสะสม | 0.1314 | 2.025 | 3.604 | 4.3871 | | | | | | | | | | | | | | | | | | | | | | | | | | | | | | | | | | | | | | | | | | | | | | | | | | | | | | | | | | | | | | | | | | | | | | | | | | | | | |
| | ต.ค. | พ.ย. | ธ.ค. | ม.ค. | ก.พ. | มี.ค. | เม.ย. | พ.ค. | มิ.ย. | ก.ค. | ส.ค. | ก.ย. | | | | | | | | | | | | | | | | | | | | | | | | | | | | | | | | | | | | | | | | | | | | | | | | | | | | | | | | | | | | | | | | | | | | | |
| งบประมาณสะสม (ล้านบาท) | 87.36 | 90.45 | 121.67 | 171.34 | 176.62 | 182.19 | 268.11 | 270.02 | 272.28 | 357.77 | 360.38 | | | | | | | | | | | | | | | | | | | | | | | | | | | | | | | | | | | | | | | | | | | | | | | | | | | | | | | | | | | | | | | | | | | | | | |
| ผลเบิกจ่ายสะสม (ล้านบาท) | 2.32 | 44.61 | 63.29 | 81.14 | | | | | | | | | | | | | | | | | | | | | | | | | | | | | | | | | | | | | | | | | | | | | | | | | | | | | | | | | | | | | | | | | | | | | | | | | | | | | |
| <ol style="list-style-type: none"> 1. มิติด้านศักยภาพ (เป็นไปตามแผน) ▶ ปานกลาง 2. มิติด้านประสิทธิภาพ (ทันเวลา คุ่มค่า) ▶ ปานกลาง 3. มิติด้านคุณภาพ (เป็นไปตามเกณฑ์/มาตรฐาน) ▶ ปานกลาง 4. มิติด้านเอกภาพ (การบูรณาการ/ประสานงาน) ▶ ปานกลาง 5. มิติด้านรูปธรรม (ความต่อเนื่อง/ความเสถียรภาพ) ▶ ปานกลาง | | | | | | | | | | | | | | | | | | | | | | | | | | | | | | | | | | | | | | | | | | | | | | | | | | | | | | | | | | | | | | | | | | | | | | | | | | | | | | | | | |



การติดตามผลการดำเนินงานแบบมุ่งผลสัมฤทธิ์ ปี 2566



| โครงการ / ผลผลิต / กิจกรรม | เป้าหมาย | ผลการดำเนินงาน | หมายเหตุ | | | | | | | | | | | | | | | | | | | | | | | | | | | | | | | | | | | | | | | |
|--|---|--|----------|--------|--------|--------|--------|--------|--------|---------|---------|---------|------|------|------|----------------|-----|-------|-------|--------|--------|--------|--------|--------|--------|---------|---------|---------|-------------|-----|-------|-------|--------|--|--|--|--|--|--|--|--|--|
| <p>โครงการพัฒนาศักยภาพกระบวนการผลิต สินค้าเกษตร กิจกรรม : การพัฒนาสุขภาพสัตว์ วัตถุประสงค์ : เพื่อให้สัตว์มีสุขภาพดี ปลอดโรค ลดปัญหาโรคสัตว์และโรคติดต่อ ระหว่างสัตว์และคน ตัวชี้วัดเชิงปริมาณ : จำนวนตัวอย่างที่ได้รับการตรวจเฝ้าระวังป้องกันโรคอุบัติใหม่ อุตุน้ำและโรคสัตว์แปลกถิ่น</p> | <p>รับผิดชอบโดย : สคบ.</p> <p>เป้าหมาย 118,260 ตัวอย่าง ผลงาน 12,870 ตัวอย่าง (ร้อยละ 10.88)</p> | <p style="text-align: center;">ผลการดำเนินงาน</p> <table border="1" style="width: 100%; text-align: center;"> <thead> <tr> <th></th> <th>ต.ค.</th> <th>พ.ย.</th> <th>ธ.ค.</th> <th>ม.ค.</th> <th>ก.พ.</th> <th>มี.ค.</th> <th>เม.ย.</th> <th>พ.ค.</th> <th>มิ.ย.</th> <th>ก.ค.</th> <th>ส.ค.</th> <th>ก.ย.</th> </tr> </thead> <tbody> <tr> <td>● เป้าหมายสะสม</td> <td>700</td> <td>2,991</td> <td>5,448</td> <td>42,081</td> <td>50,264</td> <td>54,929</td> <td>60,292</td> <td>64,959</td> <td>69,462</td> <td>105,941</td> <td>113,970</td> <td>118,260</td> </tr> <tr> <td>● ผลงานสะสม</td> <td>441</td> <td>2,157</td> <td>6,296</td> <td>12,870</td> <td></td> <td></td> <td></td> <td></td> <td></td> <td></td> <td></td> <td></td> </tr> </tbody> </table> | | ต.ค. | พ.ย. | ธ.ค. | ม.ค. | ก.พ. | มี.ค. | เม.ย. | พ.ค. | มิ.ย. | ก.ค. | ส.ค. | ก.ย. | ● เป้าหมายสะสม | 700 | 2,991 | 5,448 | 42,081 | 50,264 | 54,929 | 60,292 | 64,959 | 69,462 | 105,941 | 113,970 | 118,260 | ● ผลงานสะสม | 441 | 2,157 | 6,296 | 12,870 | | | | | | | | | |
| | ต.ค. | พ.ย. | ธ.ค. | ม.ค. | ก.พ. | มี.ค. | เม.ย. | พ.ค. | มิ.ย. | ก.ค. | ส.ค. | ก.ย. | | | | | | | | | | | | | | | | | | | | | | | | | | | | | | |
| ● เป้าหมายสะสม | 700 | 2,991 | 5,448 | 42,081 | 50,264 | 54,929 | 60,292 | 64,959 | 69,462 | 105,941 | 113,970 | 118,260 | | | | | | | | | | | | | | | | | | | | | | | | | | | | | | |
| ● ผลงานสะสม | 441 | 2,157 | 6,296 | 12,870 | | | | | | | | | | | | | | | | | | | | | | | | | | | | | | | | | | | | | | |
| <ol style="list-style-type: none"> 1. มิติด้านศักยภาพ (เป็นไปตามแผน) ▶ ปานกลาง 2. มิติด้านประสิทธิภาพ (ทันเวลา คุ่มค่า) ▶ ปานกลาง 3. มิติด้านคุณภาพ (เป็นไปตามเกณฑ์/มาตรฐาน) ▶ ปานกลาง 4. มิติด้านเอกภาพ (การบูรณาการ/ประสานงาน) ▶ ปานกลาง 5. มิติด้านรูปธรรม (ความต่อเนื่อง/ความเสถียรภาพ) ▶ ปานกลาง | | | | | | | | | | | | | | | | | | | | | | | | | | | | | | | | | | | | | | | | | | |



การติดตามผลการดำเนินงานแบบมุ่งผลสัมฤทธิ์ ปี 2566

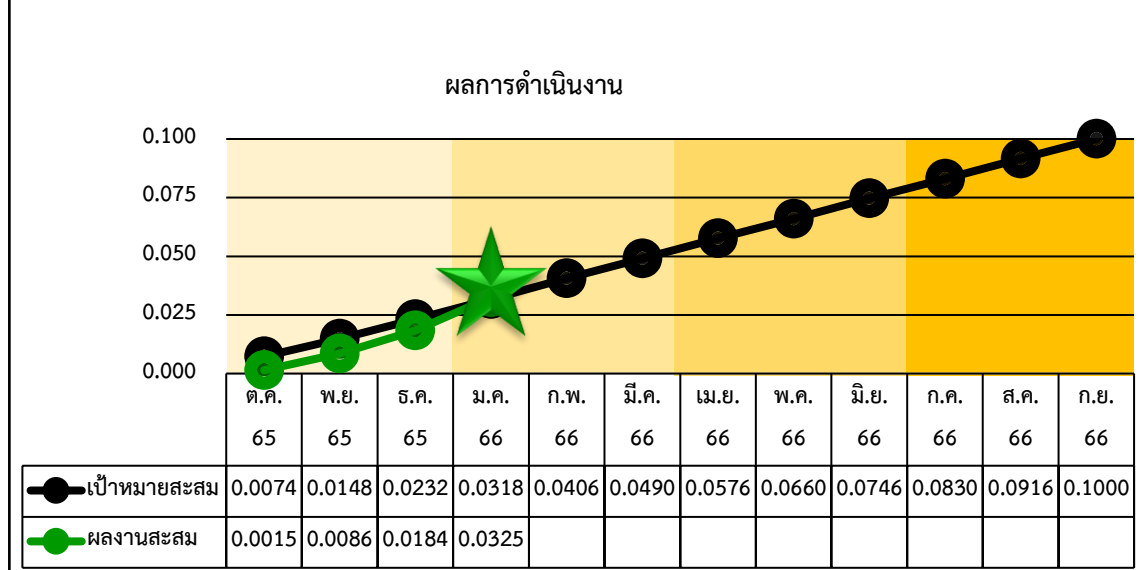


| โครงการ / ผลผลิต / กิจกรรม | เป้าหมาย | ผลการดำเนินงาน | หมายเหตุ |
|----------------------------|----------|----------------|----------|
|----------------------------|----------|----------------|----------|

โครงการพัฒนาศักยภาพกระบวนการผลิต
สินค้าเกษตร
กิจกรรม : การพัฒนาสุขภาพสัตว์ (ปศุสัตว์เคลื่อนที่)
วัตถุประสงค์ : เพื่อให้สัตว์มีสุขภาพดี
 ปลอดโรค ลดปัญหาโรคสัตว์และโรคติดต่อระหว่างสัตว์และคน
ตัวชี้วัดเชิงปริมาณ : จำนวนสัตว์ที่ได้รับการบริการดูแลสุขภาพ

รับผิดชอบโดย : กสบ.

 เป้าหมาย 0.1000 ล้านตัว
 ผลงาน 0.0325 ล้านตัว
 (ร้อยละ 32.50)



1. มิติด้านศักยภาพ (เป็นไปตามแผน) ▶ ปานกลาง
2. มิติด้านประสิทธิภาพ (ทันเวลา คุ่มค่า) ▶ ปานกลาง
3. มิติด้านคุณภาพ (เป็นไปตามเกณฑ์/มาตรฐาน) ▶ ปานกลาง
4. มิติด้านเอกภาพ (การบูรณาการ/ประสานงาน) ▶ ปานกลาง
5. มิติด้านรูปธรรม (ความต่อเนื่อง/ความเสถียรภาพ) ▶ ปานกลาง



การติดตามผลการดำเนินงานแบบมุ่งผลสัมฤทธิ์ ปี 2566



| โครงการ / ผลผลิต / กิจกรรม | เป้าหมาย | ผลการดำเนินงาน | หมายเหตุ | | | | | | | | | | | | | | | | | | | | | | | | | | | | | | | | | | | | | | | |
|--|---|--|----------|---------|---------|----------|----------|---------|----------|----------|---------|----------|---------|---------|---------|----------------|--------|--------|--------|---------|---------|---------|---------|---------|---------|---------|---------|---------|-------------|--------|--------|--------|--------|--|--|--|--|--|--|--|--|--|
| <p>โครงการยกระดับคุณภาพมาตรฐานสินค้าเกษตร</p> <p>กิจกรรม : ตรวจสอบรับรองคุณภาพสินค้าปศุสัตว์</p> <p>วัตถุประสงค์ : เพื่อพัฒนาสินค้าปศุสัตว์ที่มีมาตรฐาน และปลอดภัยต่อผู้บริโภค</p> <p>ตัวชี้วัดเชิงปริมาณ : จำนวนตัวอย่างที่ได้รับการตรวจวิเคราะห์คุณภาพสินค้าปศุสัตว์ตามเกณฑ์มาตรฐานกำหนด</p> | <p>รับผิดชอบโดย : สพส. อยส. และ สตส.</p> <p>เป้าหมาย 308,625 ตัวอย่าง ผลงาน 91,060 ตัวอย่าง (ร้อยละ 29.51)</p> | <p style="text-align: center;">ผลการดำเนินงาน</p> <table border="1" style="width: 100%; text-align: center;"> <thead> <tr> <th></th> <th>ต.ค. 65</th> <th>พ.ย. 65</th> <th>ธ.ค. 65</th> <th>ม.ค. 66</th> <th>ก.พ. 66</th> <th>มี.ค. 66</th> <th>เม.ย. 66</th> <th>พ.ค. 66</th> <th>มิ.ย. 66</th> <th>ก.ค. 66</th> <th>ส.ค. 66</th> <th>ก.ย. 66</th> </tr> </thead> <tbody> <tr> <td>● เป้าหมายสะสม</td> <td>26,813</td> <td>53,892</td> <td>81,195</td> <td>108,251</td> <td>135,686</td> <td>163,007</td> <td>190,211</td> <td>217,196</td> <td>243,907</td> <td>270,268</td> <td>290,359</td> <td>308,625</td> </tr> <tr> <td>● ผลงานสะสม</td> <td>19,119</td> <td>43,429</td> <td>66,212</td> <td>91,060</td> <td></td> <td></td> <td></td> <td></td> <td></td> <td></td> <td></td> <td></td> </tr> </tbody> </table> | | ต.ค. 65 | พ.ย. 65 | ธ.ค. 65 | ม.ค. 66 | ก.พ. 66 | มี.ค. 66 | เม.ย. 66 | พ.ค. 66 | มิ.ย. 66 | ก.ค. 66 | ส.ค. 66 | ก.ย. 66 | ● เป้าหมายสะสม | 26,813 | 53,892 | 81,195 | 108,251 | 135,686 | 163,007 | 190,211 | 217,196 | 243,907 | 270,268 | 290,359 | 308,625 | ● ผลงานสะสม | 19,119 | 43,429 | 66,212 | 91,060 | | | | | | | | | |
| | ต.ค. 65 | พ.ย. 65 | ธ.ค. 65 | ม.ค. 66 | ก.พ. 66 | มี.ค. 66 | เม.ย. 66 | พ.ค. 66 | มิ.ย. 66 | ก.ค. 66 | ส.ค. 66 | ก.ย. 66 | | | | | | | | | | | | | | | | | | | | | | | | | | | | | | |
| ● เป้าหมายสะสม | 26,813 | 53,892 | 81,195 | 108,251 | 135,686 | 163,007 | 190,211 | 217,196 | 243,907 | 270,268 | 290,359 | 308,625 | | | | | | | | | | | | | | | | | | | | | | | | | | | | | | |
| ● ผลงานสะสม | 19,119 | 43,429 | 66,212 | 91,060 | | | | | | | | | | | | | | | | | | | | | | | | | | | | | | | | | | | | | | |
| <ol style="list-style-type: none"> 1. มิติด้านศักยภาพ (เป็นไปตามแผน) ▶ ปานกลาง 2. มิติด้านประสิทธิภาพ (ทันเวลา คุ่มค่า) ▶ ปานกลาง 3. มิติด้านคุณภาพ (เป็นไปตามเกณฑ์/มาตรฐาน) ▶ ปานกลาง 4. มิติด้านเอกภาพ (การบูรณาการ/ประสานงาน) ▶ ปานกลาง 5. มิติด้านรูปธรรม (ความต่อเนื่อง/ความเสถียรภาพ) ▶ ปานกลาง | | | | | | | | | | | | | | | | | | | | | | | | | | | | | | | | | | | | | | | | | | |



การติดตามผลการดำเนินงานแบบมุ่งผลสัมฤทธิ์ ปี 2566

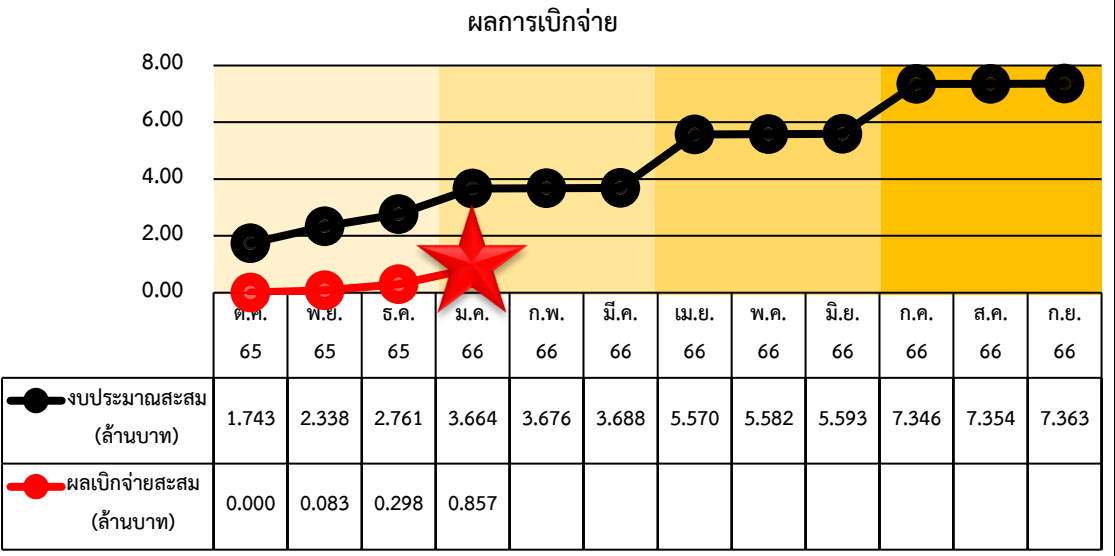
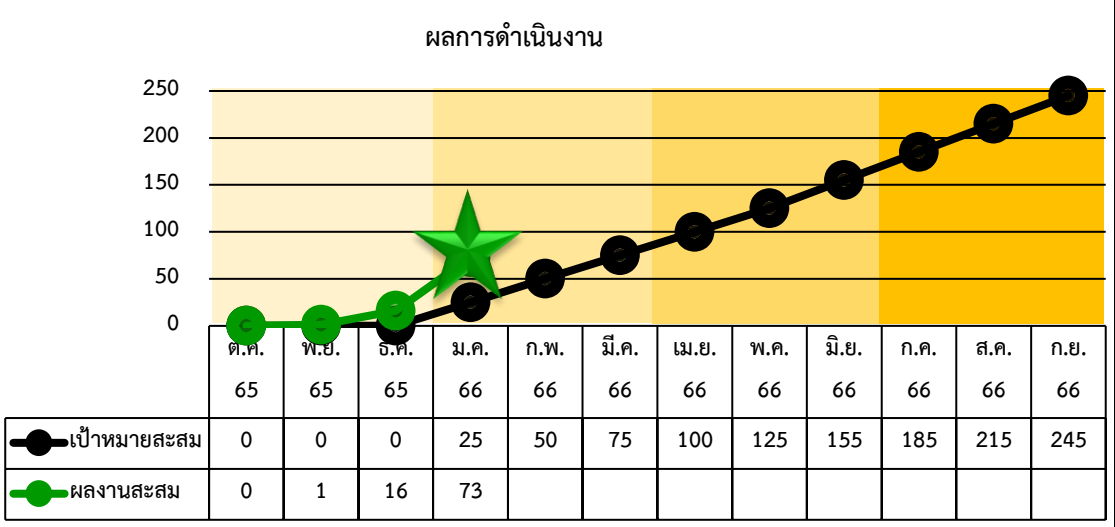


| โครงการ / ผลผลิต / กิจกรรม | เป้าหมาย | ผลการดำเนินงาน | หมายเหตุ |
|----------------------------|----------|----------------|----------|
|----------------------------|----------|----------------|----------|

โครงการยกระดับคุณภาพมาตรฐาน
สินค้าเกษตร
กิจกรรม : พัฒนาและส่งเสริมอุตสาหกรรม
ฮาลาลด้านปศุสัตว์
วัตถุประสงค์ : ตรวจประเมินสถานประกอบการด้านปศุสัตว์ตามเกณฑ์มาตรฐานฮาลาล
ตัวชี้วัดเชิงปริมาณ : จำนวนสถานประกอบการสินค้าปศุสัตว์ที่ได้รับการตรวจประเมินตามเกณฑ์มาตรฐานฮาลาล
 งบประมาณ : 7.3627 ล้านบาท
 ผลเบิกจ่าย : 0.8565 ล้านบาท
 ร้อยละ 11.63

รับผิดชอบโดย : สพส.

 เป้าหมาย 245 แห่ง
 ผลงาน 73 แห่ง
 (ร้อยละ 29.80)



1. มิติด้านศักยภาพ (เป็นไปตามแผน) ▶ น้อย
2. มิติด้านประสิทธิภาพ (ทันเวลา คุ่มค่า) ▶ ปานกลาง
3. มิติด้านคุณภาพ (เป็นไปตามเกณฑ์/มาตรฐาน) ▶ น้อย
4. มิติด้านเอกภาพ (การบูรณาการ/ประสานงาน) ▶ ปานกลาง
5. มิติด้านรูปธรรม (ความต่อเนื่อง/ความเสถียรภาพ) ▶ ปานกลาง



การติดตามผลการดำเนินงานแบบมุ่งผลสัมฤทธิ์ ปี 2566

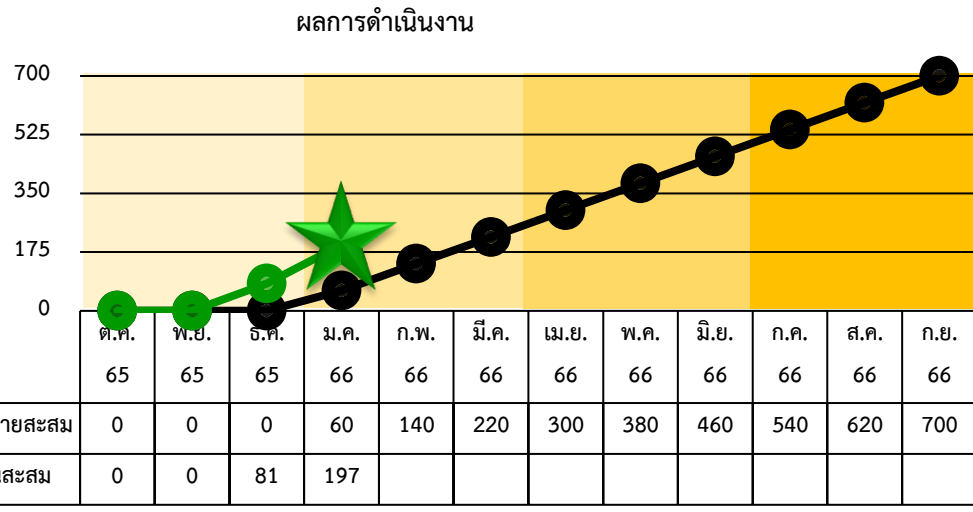


| โครงการ / ผลผลิต / กิจกรรม | เป้าหมาย | ผลการดำเนินงาน | หมายเหตุ |
|----------------------------|----------|----------------|----------|
|----------------------------|----------|----------------|----------|

โครงการยกระดับคุณภาพมาตรฐานสินค้าเกษตร
กิจกรรม : พัฒนาและส่งเสริมอุตสาหกรรมฮาลาลด้านปศุสัตว์
วัตถุประสงค์ : ตรวจสอบประเมินสถานประกอบการด้านปศุสัตว์ตามเกณฑ์มาตรฐานฮาลาล
ตัวชี้วัดเชิงปริมาณ : จำนวนตัวอย่างที่ได้รับตรวจวิเคราะห์คุณภาพสินค้าปศุสัตว์ให้ได้มาตรฐานตามเกณฑ์กำหนด

รับผิดชอบโดย : สพส.

 เป้าหมาย 700 ตัวอย่าง
 ผลงาน 197 ตัวอย่าง
 (ร้อยละ 28.14)



1. มิติด้านศักยภาพ (เป็นไปตามแผน) ▶ ปานกลาง
2. มิติด้านประสิทธิภาพ (ทันเวลา คุ่มค่า) ▶ ปานกลาง
3. มิติด้านคุณภาพ (เป็นไปตามเกณฑ์/มาตรฐาน) ▶ ปานกลาง
4. มิติด้านเอกภาพ (การบูรณาการ/ประสานงาน) ▶ ปานกลาง
5. มิติด้านรูปธรรม (ความต่อเนื่อง/ความเสถียรภาพ) ▶ ปานกลาง



การติดตามผลการดำเนินงานแบบมุ่งผลสัมฤทธิ์ ปี 2566

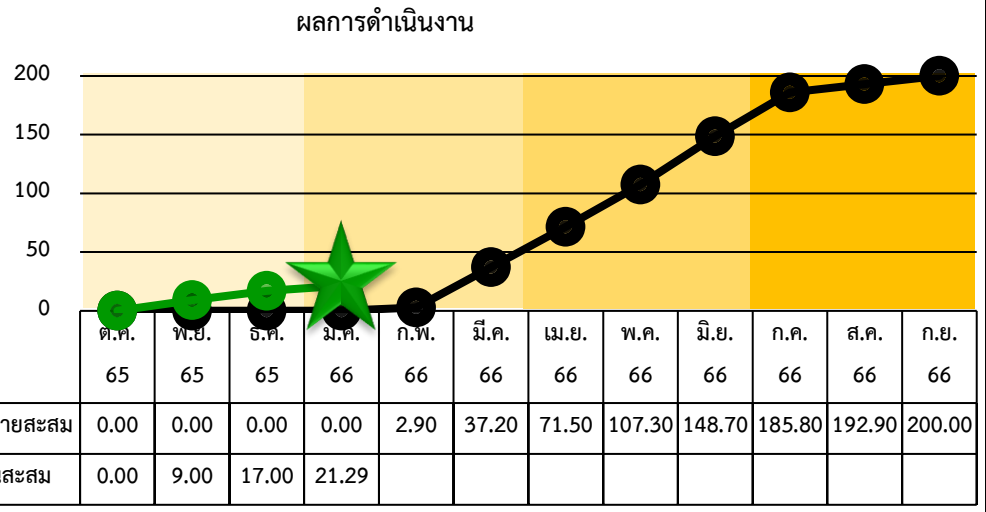


| โครงการ / ผลผลิต / กิจกรรม | เป้าหมาย | ผลการดำเนินงาน | หมายเหตุ |
|----------------------------|----------|----------------|----------|
|----------------------------|----------|----------------|----------|

โครงการพัฒนาเกษตรกรรมยั่งยืน
กิจกรรม : ส่งเสริมปศุสัตว์อินทรีย์
วัตถุประสงค์ : ตรวจรับรองมาตรฐานปศุสัตว์อินทรีย์ ถ่ายทอดองค์ความรู้และสร้างเครือข่ายผู้ผลิตปศุสัตว์อินทรีย์ ปรับเปลี่ยนรูปแบบการเลี้ยงสัตว์เข้าสู่ระบบการผลิตปศุสัตว์อินทรีย์ พัฒนาตลาดสีเขียว
ตัวชี้วัดเชิงปริมาณ : จำนวนพื้นที่ปศุสัตว์อินทรีย์ที่เข้าสู่กระบวนการตรวจสอบรับรอง

รับผิดชอบโดย : สพส.

 เป้าหมาย 200 ไร่
 ผลงาน 21.29 ไร่
 (ร้อยละ 10.65)



1. มิติด้านศักยภาพ (เป็นไปตามแผน) ▶ ปานกลาง
2. มิติด้านประสิทธิภาพ (ทันเวลา คุ่มค่า) ▶ ปานกลาง
3. มิติด้านคุณภาพ (เป็นไปตามเกณฑ์/มาตรฐาน) ▶ ปานกลาง
4. มิติด้านเอกภาพ (การบูรณาการ/ประสานงาน) ▶ ปานกลาง
5. มิติด้านรูปธรรม (ความต่อเนื่อง/ความเสถียรภาพ) ▶ ปานกลาง



การติดตามผลการดำเนินงานแบบมุ่งผลสัมฤทธิ์ ปี 2566



| โครงการ / ผลผลิต / กิจกรรม | เป้าหมาย | ผลการดำเนินงาน | หมายเหตุ |
|----------------------------|----------|----------------|----------|
|----------------------------|----------|----------------|----------|

โครงการระบบส่งเสริมเกษตรแบบแปลงใหญ่
กิจกรรม : ส่งเสริมการเลี้ยงสัตว์แบบแปลงใหญ่
วัตถุประสงค์ : เพื่อลดต้นทุนการผลิตด้วยระบบส่งเสริมการเกษตรแบบแปลงใหญ่ ส่งเสริมให้มีการนำเทคโนโลยีและนวัตกรรมเกษตรสมัยใหม่มาประยุกต์ใช้ในการเลี้ยงปศุสัตว์ สามารถสร้างมูลค่าเพิ่มให้กับสินค้าและรายได้ให้ของเกษตรกร

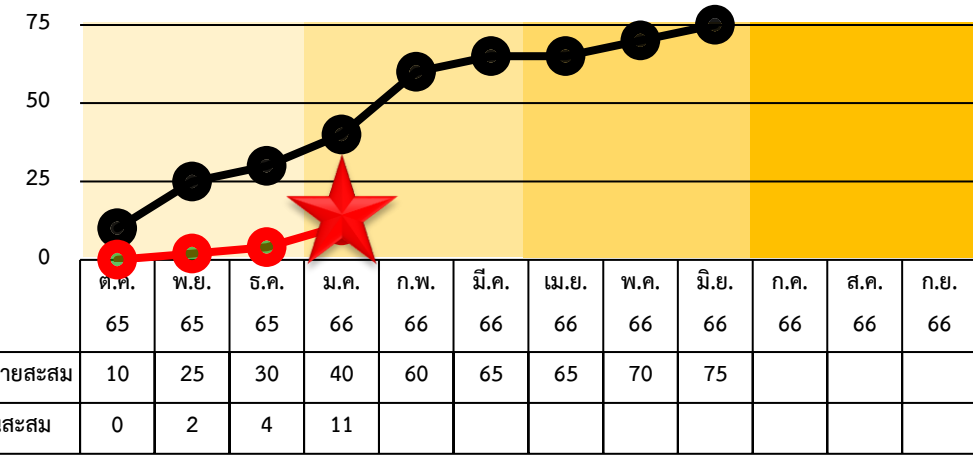
ตัวชี้วัดเชิงปริมาณ : พื้นที่การเกษตรแปลงใหญ่ได้รับการส่งเสริมและพัฒนา ด้านปศุสัตว์

งบประมาณ : 6.1278 ล้านบาท
 ผลเบิกจ่าย : 0.6363 ล้านบาท
 ร้อยละ 10.38

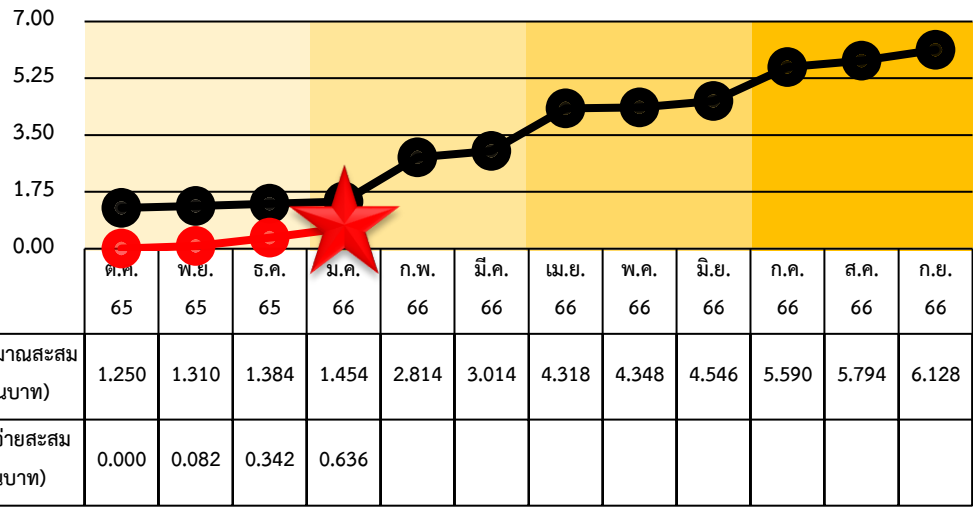
รับผิดชอบโดย : กสส.

เป้าหมาย 75 แปลง
 ผลงาน 11 แปลง
 (ร้อยละ 14.67)

ผลการดำเนินงาน



ผลการเบิกจ่าย



1. มิติด้านศักยภาพ (เป็นไปตามแผน) ▶ น้อย
2. มิติด้านประสิทธิภาพ (ทันเวลา คุ่มค่า) ▶ น้อย
3. มิติด้านคุณภาพ (เป็นไปตามเกณฑ์/มาตรฐาน) ▶ น้อย
4. มิติด้านเอกภาพ (การบูรณาการ/ประสานงาน) ▶ ปานกลาง
5. มิติด้านรูปธรรม (ความต่อเนื่อง/ความเสถียรภาพ) ▶ ปานกลาง



การติดตามผลการดำเนินงานแบบมุ่งผลสัมฤทธิ์ ปี 2566



| โครงการ / ผลผลิต / กิจกรรม | เป้าหมาย | ผลการดำเนินงาน | หมายเหตุ | | | | | | | | | | | | | | | | | | | | | | | | | | | | | | | | | | | | | | | | | | | | | | | | | | | | | | | | | | | | | | | | | | | | | | | | | | | | | | |
|---|--|--|----------|---------|---------|----------|----------|---------|----------|----------|---------|----------|---------|---------|---------|----------------|-------|-------|-------|-------|-------|-------|-------|-------|-------|--|--|--|-------------|--------|-------|-------|-------|--|--|--|--|--|--|--|--|--|---------|---------|---------|---------|---------|----------|----------|---------|----------|---------|---------|---------|--------------------------|-------|-------|-------|-------|-------|-------|-------|-------|-------|--|--|--|----------------------------|-------|-------|-------|-------|--|--|--|--|--|--|--|--|--|
| <p>โครงการจัดทำฐานข้อมูลเกษตรกรแห่งชาติ (National Agricultural Big Data Center)</p> <p>กิจกรรม : ปรับปรุงข้อมูลทะเบียนเกษตรกร</p> <p>วัตถุประสงค์ : เพื่อจัดเก็บข้อมูลในระบบทะเบียนเกษตรกรผู้เลี้ยงสัตว์รายครัวเรือน และเชื่อมโยงข้อมูลภายนอกองค์กรให้มีความครบถ้วนสมบูรณ์</p> <p>ตัวชี้วัดเชิงปริมาณ : จำนวนเกษตรกรผู้เลี้ยงสัตว์ที่ได้รับการปรับปรุงข้อมูลหรือขึ้นทะเบียนเกษตรกร</p> <p>งบประมาณ : 8.1600 ล้านบาท</p> <p>ผลเบิกจ่าย : - ล้านบาท</p> <p>ร้อยละ -</p> | <p>รับผิดชอบโดย : ศทส.</p> <p>เป้าหมาย 2.720 ล้านราย ผลงาน 1.2971 ล้านราย (ร้อยละ 47.69)</p> | <p>ผลการดำเนินงาน</p> <table border="1"> <tr> <td></td> <td>ต.ค. 65</td> <td>พ.ย. 65</td> <td>ธ.ค. 65</td> <td>ม.ค. 66</td> <td>ก.พ. 66</td> <td>มี.ค. 66</td> <td>เม.ย. 66</td> <td>พ.ค. 66</td> <td>มิ.ย. 66</td> <td>ก.ค. 66</td> <td>ส.ค. 66</td> <td>ก.ย. 66</td> </tr> <tr> <td>● เป้าหมายสะสม</td> <td>0.000</td> <td>0.000</td> <td>0.000</td> <td>0.000</td> <td>0.000</td> <td>2.176</td> <td>2.176</td> <td>2.176</td> <td>2.720</td> <td></td> <td></td> <td></td> </tr> <tr> <td>● ผลงานสะสม</td> <td>0.0009</td> <td>0.184</td> <td>0.496</td> <td>1.297</td> <td></td> <td></td> <td></td> <td></td> <td></td> <td></td> <td></td> <td></td> </tr> </table> <p>ผลการเบิกจ่าย</p> <table border="1"> <tr> <td></td> <td>ต.ค. 65</td> <td>พ.ย. 65</td> <td>ธ.ค. 65</td> <td>ม.ค. 66</td> <td>ก.พ. 66</td> <td>มี.ค. 66</td> <td>เม.ย. 66</td> <td>พ.ค. 66</td> <td>มิ.ย. 66</td> <td>ก.ค. 66</td> <td>ส.ค. 66</td> <td>ก.ย. 66</td> </tr> <tr> <td>● งบประมาณสะสม (ล้านบาท)</td> <td>0.000</td> <td>0.000</td> <td>0.000</td> <td>0.000</td> <td>0.000</td> <td>0.000</td> <td>0.000</td> <td>0.000</td> <td>8.160</td> <td></td> <td></td> <td></td> </tr> <tr> <td>● ผลเบิกจ่ายสะสม (ล้านบาท)</td> <td>0.000</td> <td>0.000</td> <td>0.000</td> <td>0.000</td> <td></td> <td></td> <td></td> <td></td> <td></td> <td></td> <td></td> <td></td> </tr> </table> | | ต.ค. 65 | พ.ย. 65 | ธ.ค. 65 | ม.ค. 66 | ก.พ. 66 | มี.ค. 66 | เม.ย. 66 | พ.ค. 66 | มิ.ย. 66 | ก.ค. 66 | ส.ค. 66 | ก.ย. 66 | ● เป้าหมายสะสม | 0.000 | 0.000 | 0.000 | 0.000 | 0.000 | 2.176 | 2.176 | 2.176 | 2.720 | | | | ● ผลงานสะสม | 0.0009 | 0.184 | 0.496 | 1.297 | | | | | | | | | | ต.ค. 65 | พ.ย. 65 | ธ.ค. 65 | ม.ค. 66 | ก.พ. 66 | มี.ค. 66 | เม.ย. 66 | พ.ค. 66 | มิ.ย. 66 | ก.ค. 66 | ส.ค. 66 | ก.ย. 66 | ● งบประมาณสะสม (ล้านบาท) | 0.000 | 0.000 | 0.000 | 0.000 | 0.000 | 0.000 | 0.000 | 0.000 | 8.160 | | | | ● ผลเบิกจ่ายสะสม (ล้านบาท) | 0.000 | 0.000 | 0.000 | 0.000 | | | | | | | | | |
| | ต.ค. 65 | พ.ย. 65 | ธ.ค. 65 | ม.ค. 66 | ก.พ. 66 | มี.ค. 66 | เม.ย. 66 | พ.ค. 66 | มิ.ย. 66 | ก.ค. 66 | ส.ค. 66 | ก.ย. 66 | | | | | | | | | | | | | | | | | | | | | | | | | | | | | | | | | | | | | | | | | | | | | | | | | | | | | | | | | | | | | | | | | | | | | |
| ● เป้าหมายสะสม | 0.000 | 0.000 | 0.000 | 0.000 | 0.000 | 2.176 | 2.176 | 2.176 | 2.720 | | | | | | | | | | | | | | | | | | | | | | | | | | | | | | | | | | | | | | | | | | | | | | | | | | | | | | | | | | | | | | | | | | | | | | | | |
| ● ผลงานสะสม | 0.0009 | 0.184 | 0.496 | 1.297 | | | | | | | | | | | | | | | | | | | | | | | | | | | | | | | | | | | | | | | | | | | | | | | | | | | | | | | | | | | | | | | | | | | | | | | | | | | | | |
| | ต.ค. 65 | พ.ย. 65 | ธ.ค. 65 | ม.ค. 66 | ก.พ. 66 | มี.ค. 66 | เม.ย. 66 | พ.ค. 66 | มิ.ย. 66 | ก.ค. 66 | ส.ค. 66 | ก.ย. 66 | | | | | | | | | | | | | | | | | | | | | | | | | | | | | | | | | | | | | | | | | | | | | | | | | | | | | | | | | | | | | | | | | | | | | |
| ● งบประมาณสะสม (ล้านบาท) | 0.000 | 0.000 | 0.000 | 0.000 | 0.000 | 0.000 | 0.000 | 0.000 | 8.160 | | | | | | | | | | | | | | | | | | | | | | | | | | | | | | | | | | | | | | | | | | | | | | | | | | | | | | | | | | | | | | | | | | | | | | | | |
| ● ผลเบิกจ่ายสะสม (ล้านบาท) | 0.000 | 0.000 | 0.000 | 0.000 | | | | | | | | | | | | | | | | | | | | | | | | | | | | | | | | | | | | | | | | | | | | | | | | | | | | | | | | | | | | | | | | | | | | | | | | | | | | | |
| <ol style="list-style-type: none"> 1. มิติด้านศักยภาพ (เป็นไปตามแผน) ▶ ปานกลาง 2. มิติด้านประสิทธิภาพ (ทันเวลา คุ่มค่า) ▶ ปานกลาง 3. มิติด้านคุณภาพ (เป็นไปตามเกณฑ์/มาตรฐาน) ▶ ปานกลาง 4. มิติด้านเอกภาพ (การบูรณาการ/ประสานงาน) ▶ ปานกลาง 5. มิติด้านรูปธรรม (ความต่อเนื่อง/ความเสถียรภาพ) ▶ ปานกลาง | | | | | | | | | | | | | | | | | | | | | | | | | | | | | | | | | | | | | | | | | | | | | | | | | | | | | | | | | | | | | | | | | | | | | | | | | | | | | | | | | |



การติดตามผลการดำเนินงานแบบมุ่งผลสัมฤทธิ์ ปี 2566



| โครงการ / ผลผลิต / กิจกรรม | เป้าหมาย | ผลการดำเนินงาน | หมายเหตุ | | | | | | | | | | | | | | | | | | | | | | | | | | | | | | | | | | | | | | | | | | | | | | | | | | | | | | | | | | | | | | | | | | | | | | | | | | | | | | |
|--|---|---|----------|---------|---------|----------|----------|---------|----------|----------|---------|----------|---------|---------|---------|--------------|---|-----|-------|-------|-------|-------|-------|-------|-------|-------|-------|-------|-----------|----|-----|-------|-------|--|--|--|--|--|--|--|--|--|---------|---------|---------|---------|---------|----------|----------|---------|----------|---------|---------|---------|------------------------|-------|-------|-------|-------|-------|--------|--------|--------|--------|--------|--------|--------|--------------------------|-------|-------|-------|-------|--|--|--|--|--|--|--|--|--|
| <p>โครงการสร้างมูลค่าเพิ่มจากวัสดุเหลือใช้ทางการเกษตร</p> <p>กิจกรรม : สร้างมูลค่าเพิ่มจากวัสดุเหลือใช้ทางการเกษตร</p> <p>วัตถุประสงค์ : เพื่อให้ความรู้และบริการเครื่องจักรกลทางการเกษตรแก่เกษตรกร/กลุ่มเกษตรกร ด้านการจัดการวัสดุเหลือใช้ทางการเกษตรผลิตเป็นอาหารสัตว์</p> <p>ตัวชี้วัดเชิงปริมาณ : จำนวนเกษตรกรที่ได้รับการเพิ่มประสิทธิภาพด้านการจัดการอาหารสัตว์จากวัสดุเหลือใช้ทางการเกษตร</p> <p>งบประมาณ : 15.5506 ล้านบาท</p> <p>ผลเบิกจ่าย : 1.2056 ล้านบาท</p> <p>ร้อยละ 7.75</p> | <p>รับผิดชอบโดย : สอส.</p> <p>เป้าหมาย 9,000 ราย</p> <p>ผลงาน 2,816 ราย</p> <p>(ร้อยละ 31.29)</p> | <p>ผลการดำเนินงาน</p> <table border="1"> <thead> <tr> <th></th> <th>ต.ค. 65</th> <th>พ.ย. 65</th> <th>ธ.ค. 65</th> <th>ม.ค. 66</th> <th>ก.พ. 66</th> <th>มี.ค. 66</th> <th>เม.ย. 66</th> <th>พ.ค. 66</th> <th>มิ.ย. 66</th> <th>ก.ค. 66</th> <th>ส.ค. 66</th> <th>ก.ย. 66</th> </tr> </thead> <tbody> <tr> <td>เป้าหมายสะสม</td> <td>0</td> <td>840</td> <td>1,680</td> <td>2,520</td> <td>3,360</td> <td>4,200</td> <td>5,040</td> <td>5,880</td> <td>6,720</td> <td>7,560</td> <td>8,400</td> <td>9,000</td> </tr> <tr> <td>ผลงานสะสม</td> <td>55</td> <td>546</td> <td>1,629</td> <td>2,816</td> <td></td> <td></td> <td></td> <td></td> <td></td> <td></td> <td></td> <td></td> </tr> </tbody> </table> <p>ผลการเบิกจ่าย</p> <table border="1"> <thead> <tr> <th></th> <th>ต.ค. 65</th> <th>พ.ย. 65</th> <th>ธ.ค. 65</th> <th>ม.ค. 66</th> <th>ก.พ. 66</th> <th>มี.ค. 66</th> <th>เม.ย. 66</th> <th>พ.ค. 66</th> <th>มิ.ย. 66</th> <th>ก.ค. 66</th> <th>ส.ค. 66</th> <th>ก.ย. 66</th> </tr> </thead> <tbody> <tr> <td>งบประมาณสะสม (ล้านบาท)</td> <td>0.624</td> <td>0.897</td> <td>1.170</td> <td>2.542</td> <td>4.816</td> <td>13.331</td> <td>13.823</td> <td>14.097</td> <td>14.370</td> <td>15.003</td> <td>15.277</td> <td>15.551</td> </tr> <tr> <td>ผลเบิกจ่ายสะสม (ล้านบาท)</td> <td>0.000</td> <td>0.553</td> <td>0.785</td> <td>1.206</td> <td></td> <td></td> <td></td> <td></td> <td></td> <td></td> <td></td> <td></td> </tr> </tbody> </table> | | ต.ค. 65 | พ.ย. 65 | ธ.ค. 65 | ม.ค. 66 | ก.พ. 66 | มี.ค. 66 | เม.ย. 66 | พ.ค. 66 | มิ.ย. 66 | ก.ค. 66 | ส.ค. 66 | ก.ย. 66 | เป้าหมายสะสม | 0 | 840 | 1,680 | 2,520 | 3,360 | 4,200 | 5,040 | 5,880 | 6,720 | 7,560 | 8,400 | 9,000 | ผลงานสะสม | 55 | 546 | 1,629 | 2,816 | | | | | | | | | | ต.ค. 65 | พ.ย. 65 | ธ.ค. 65 | ม.ค. 66 | ก.พ. 66 | มี.ค. 66 | เม.ย. 66 | พ.ค. 66 | มิ.ย. 66 | ก.ค. 66 | ส.ค. 66 | ก.ย. 66 | งบประมาณสะสม (ล้านบาท) | 0.624 | 0.897 | 1.170 | 2.542 | 4.816 | 13.331 | 13.823 | 14.097 | 14.370 | 15.003 | 15.277 | 15.551 | ผลเบิกจ่ายสะสม (ล้านบาท) | 0.000 | 0.553 | 0.785 | 1.206 | | | | | | | | | |
| | ต.ค. 65 | พ.ย. 65 | ธ.ค. 65 | ม.ค. 66 | ก.พ. 66 | มี.ค. 66 | เม.ย. 66 | พ.ค. 66 | มิ.ย. 66 | ก.ค. 66 | ส.ค. 66 | ก.ย. 66 | | | | | | | | | | | | | | | | | | | | | | | | | | | | | | | | | | | | | | | | | | | | | | | | | | | | | | | | | | | | | | | | | | | | | |
| เป้าหมายสะสม | 0 | 840 | 1,680 | 2,520 | 3,360 | 4,200 | 5,040 | 5,880 | 6,720 | 7,560 | 8,400 | 9,000 | | | | | | | | | | | | | | | | | | | | | | | | | | | | | | | | | | | | | | | | | | | | | | | | | | | | | | | | | | | | | | | | | | | | | |
| ผลงานสะสม | 55 | 546 | 1,629 | 2,816 | | | | | | | | | | | | | | | | | | | | | | | | | | | | | | | | | | | | | | | | | | | | | | | | | | | | | | | | | | | | | | | | | | | | | | | | | | | | | |
| | ต.ค. 65 | พ.ย. 65 | ธ.ค. 65 | ม.ค. 66 | ก.พ. 66 | มี.ค. 66 | เม.ย. 66 | พ.ค. 66 | มิ.ย. 66 | ก.ค. 66 | ส.ค. 66 | ก.ย. 66 | | | | | | | | | | | | | | | | | | | | | | | | | | | | | | | | | | | | | | | | | | | | | | | | | | | | | | | | | | | | | | | | | | | | | |
| งบประมาณสะสม (ล้านบาท) | 0.624 | 0.897 | 1.170 | 2.542 | 4.816 | 13.331 | 13.823 | 14.097 | 14.370 | 15.003 | 15.277 | 15.551 | | | | | | | | | | | | | | | | | | | | | | | | | | | | | | | | | | | | | | | | | | | | | | | | | | | | | | | | | | | | | | | | | | | | | |
| ผลเบิกจ่ายสะสม (ล้านบาท) | 0.000 | 0.553 | 0.785 | 1.206 | | | | | | | | | | | | | | | | | | | | | | | | | | | | | | | | | | | | | | | | | | | | | | | | | | | | | | | | | | | | | | | | | | | | | | | | | | | | | |
| <ol style="list-style-type: none"> 1. มิติด้านศักยภาพ (เป็นไปตามแผน) ▶ น้อย 2. มิติด้านประสิทธิภาพ (ทันเวลา คุ่มค่า) ▶ น้อย 3. มิติด้านคุณภาพ (เป็นไปตามเกณฑ์/มาตรฐาน) ▶ น้อย 4. มิติด้านเอกภาพ (การบูรณาการ/ประสานงาน) ▶ ปานกลาง 5. มิติด้านรูปธรรม (ความต่อเนื่อง/ความเสถียรภาพ) ▶ ปานกลาง | | | | | | | | | | | | | | | | | | | | | | | | | | | | | | | | | | | | | | | | | | | | | | | | | | | | | | | | | | | | | | | | | | | | | | | | | | | | | | | | | |



การติดตามผลการดำเนินงานแบบมุ่งผลสัมฤทธิ์ ปี 2566

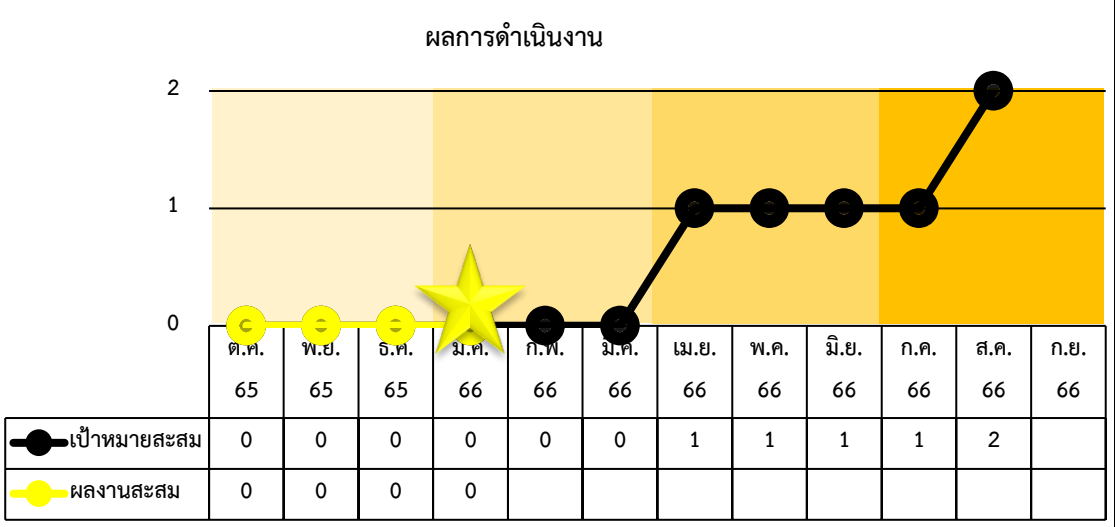


| โครงการ / ผลผลิต / กิจกรรม | เป้าหมาย | ผลการดำเนินงาน | หมายเหตุ |
|----------------------------|----------|----------------|----------|
|----------------------------|----------|----------------|----------|

โครงการส่งเสริมและพัฒนาสินค้าเกษตรอัตลักษณ์พื้นถิ่น
กิจกรรม : ส่งเสริมและพัฒนาสินค้าเกษตรอัตลักษณ์พื้นถิ่น
วัตถุประสงค์ : เพื่อขยายฐานจำนวนพันธุ์สัตว์พื้นเมืองตามอัตลักษณ์พื้นถิ่น ส่งเสริมสัตว์พันธุ์ดีให้กับเกษตรกร และส่งเสริมการแปรรูป พัฒนาและยกระดับผลิตภัณฑ์สินค้าอัตลักษณ์พื้นถิ่น
ตัวชี้วัดเชิงปริมาณ : จำนวนผลิตภัณฑ์ปศุสัตว์ที่เป็นอัตลักษณ์ได้รับการพัฒนาและยกระดับ

รับผิดชอบโดย : กผส.

 เป้าหมาย 2 ผลิตภัณฑ์
 ผลงาน 0 ผลิตภัณฑ์ (ร้อยละ 0)



1. มิติด้านศักยภาพ (เป็นไปตามแผน) ▶ น้อย
2. มิติด้านประสิทธิภาพ (ทันเวลา คุ่มค่า) ▶ น้อย
3. มิติด้านคุณภาพ (เป็นไปตามเกณฑ์/มาตรฐาน) ▶ น้อย
4. มิติด้านเอกภาพ (การบูรณาการ/ประสานงาน) ▶ น้อย
5. มิติด้านรูปธรรม (ความต่อเนื่อง/ความเสถียรภาพ) ▶ น้อย



การติดตามผลการดำเนินงานแบบมุ่งผลสัมฤทธิ์ ปี 2566



| โครงการ / ผลผลิต / กิจกรรม | เป้าหมาย | ผลการดำเนินงาน | หมายเหตุ | | | | | | | | | | | | | | | | | | | | | | | | | | | | | | | | | | | | | | | | | | | | | | | | | | | | | | | | | | | | | | | | | | | | | | | | | | | | | | |
|---|--|---|----------|---------|---------|----------|----------|---------|----------|----------|---------|----------|---------|---------|---------|--------------|---|---|---|-----|-----|-----|-----|-----|-------|--|--|--|-----------|---|---|---|---|--|--|--|--|--|--|--|--|--|---------|---------|---------|---------|---------|----------|----------|---------|----------|---------|---------|---------|------------------------|-------|-------|-------|-------|-------|-------|-------|-------|-------|-------|-------|--|--------------------------|-------|-------|-------|-------|--|--|--|--|--|--|--|--|--|
| <p>โครงการบริหารจัดการการผลิตสินค้าเกษตรตามแผนที่เกษตร เพื่อการบริหารจัดการเชิงรุก (Agri-Map)</p> <p>กิจกรรม : บริหารจัดการการผลิตสินค้าเกษตรตามแผนที่เกษตร เพื่อการบริหารจัดการเชิงรุก (Agri-Map)</p> <p>วัตถุประสงค์ : ส่งเสริมให้เกษตรกรปรับเปลี่ยนมาปลูกพืชอาหารสัตว์ในพื้นที่ที่เหมาะสม</p> <p>ตัวชี้วัดเชิงปริมาณ : จำนวนพื้นที่ที่ได้รับ การส่งเสริมปลูกพืชอาหารสัตว์</p> <p>งบประมาณ : 2.4794 ล้านบาท</p> <p>ผลเบิกจ่าย : 0.0281 ล้านบาท</p> <p>ร้อยละ 1.13</p> | <p>รับผิดชอบโดย : กสส.</p> <p>เป้าหมาย 1,000 ไร่</p> <p>ผลงาน 0 ไร่ (ร้อยละ 0)</p> | <p>ผลการดำเนินงาน</p> <table border="1"> <thead> <tr> <th></th> <th>ต.ค. 65</th> <th>พ.ย. 65</th> <th>ธ.ค. 65</th> <th>ม.ค. 66</th> <th>ก.พ. 66</th> <th>มี.ค. 66</th> <th>เม.ย. 66</th> <th>พ.ค. 66</th> <th>มิ.ย. 66</th> <th>ก.ค. 66</th> <th>ส.ค. 66</th> <th>ก.ย. 66</th> </tr> </thead> <tbody> <tr> <td>เป้าหมายสะสม</td> <td>0</td> <td>0</td> <td>0</td> <td>150</td> <td>300</td> <td>500</td> <td>700</td> <td>850</td> <td>1,000</td> <td></td> <td></td> <td></td> </tr> <tr> <td>ผลงานสะสม</td> <td>0</td> <td>0</td> <td>0</td> <td>0</td> <td></td> <td></td> <td></td> <td></td> <td></td> <td></td> <td></td> <td></td> </tr> </tbody> </table> <p>ผลการเบิกจ่าย</p> <table border="1"> <thead> <tr> <th></th> <th>ต.ค. 65</th> <th>พ.ย. 65</th> <th>ธ.ค. 65</th> <th>ม.ค. 66</th> <th>ก.พ. 66</th> <th>มี.ค. 66</th> <th>เม.ย. 66</th> <th>พ.ค. 66</th> <th>มิ.ย. 66</th> <th>ก.ค. 66</th> <th>ส.ค. 66</th> <th>ก.ย. 66</th> </tr> </thead> <tbody> <tr> <td>งบประมาณสะสม (ล้านบาท)</td> <td>0.026</td> <td>0.052</td> <td>0.620</td> <td>0.646</td> <td>1.213</td> <td>1.240</td> <td>1.266</td> <td>1.303</td> <td>1.859</td> <td>2.401</td> <td>2.479</td> <td></td> </tr> <tr> <td>ผลเบิกจ่ายสะสม (ล้านบาท)</td> <td>0.000</td> <td>0.003</td> <td>0.015</td> <td>0.028</td> <td></td> <td></td> <td></td> <td></td> <td></td> <td></td> <td></td> <td></td> </tr> </tbody> </table> | | ต.ค. 65 | พ.ย. 65 | ธ.ค. 65 | ม.ค. 66 | ก.พ. 66 | มี.ค. 66 | เม.ย. 66 | พ.ค. 66 | มิ.ย. 66 | ก.ค. 66 | ส.ค. 66 | ก.ย. 66 | เป้าหมายสะสม | 0 | 0 | 0 | 150 | 300 | 500 | 700 | 850 | 1,000 | | | | ผลงานสะสม | 0 | 0 | 0 | 0 | | | | | | | | | | ต.ค. 65 | พ.ย. 65 | ธ.ค. 65 | ม.ค. 66 | ก.พ. 66 | มี.ค. 66 | เม.ย. 66 | พ.ค. 66 | มิ.ย. 66 | ก.ค. 66 | ส.ค. 66 | ก.ย. 66 | งบประมาณสะสม (ล้านบาท) | 0.026 | 0.052 | 0.620 | 0.646 | 1.213 | 1.240 | 1.266 | 1.303 | 1.859 | 2.401 | 2.479 | | ผลเบิกจ่ายสะสม (ล้านบาท) | 0.000 | 0.003 | 0.015 | 0.028 | | | | | | | | | |
| | ต.ค. 65 | พ.ย. 65 | ธ.ค. 65 | ม.ค. 66 | ก.พ. 66 | มี.ค. 66 | เม.ย. 66 | พ.ค. 66 | มิ.ย. 66 | ก.ค. 66 | ส.ค. 66 | ก.ย. 66 | | | | | | | | | | | | | | | | | | | | | | | | | | | | | | | | | | | | | | | | | | | | | | | | | | | | | | | | | | | | | | | | | | | | | |
| เป้าหมายสะสม | 0 | 0 | 0 | 150 | 300 | 500 | 700 | 850 | 1,000 | | | | | | | | | | | | | | | | | | | | | | | | | | | | | | | | | | | | | | | | | | | | | | | | | | | | | | | | | | | | | | | | | | | | | | | | |
| ผลงานสะสม | 0 | 0 | 0 | 0 | | | | | | | | | | | | | | | | | | | | | | | | | | | | | | | | | | | | | | | | | | | | | | | | | | | | | | | | | | | | | | | | | | | | | | | | | | | | | |
| | ต.ค. 65 | พ.ย. 65 | ธ.ค. 65 | ม.ค. 66 | ก.พ. 66 | มี.ค. 66 | เม.ย. 66 | พ.ค. 66 | มิ.ย. 66 | ก.ค. 66 | ส.ค. 66 | ก.ย. 66 | | | | | | | | | | | | | | | | | | | | | | | | | | | | | | | | | | | | | | | | | | | | | | | | | | | | | | | | | | | | | | | | | | | | | |
| งบประมาณสะสม (ล้านบาท) | 0.026 | 0.052 | 0.620 | 0.646 | 1.213 | 1.240 | 1.266 | 1.303 | 1.859 | 2.401 | 2.479 | | | | | | | | | | | | | | | | | | | | | | | | | | | | | | | | | | | | | | | | | | | | | | | | | | | | | | | | | | | | | | | | | | | | | | |
| ผลเบิกจ่ายสะสม (ล้านบาท) | 0.000 | 0.003 | 0.015 | 0.028 | | | | | | | | | | | | | | | | | | | | | | | | | | | | | | | | | | | | | | | | | | | | | | | | | | | | | | | | | | | | | | | | | | | | | | | | | | | | | |
| <ol style="list-style-type: none"> 1. มิติด้านศักยภาพ (เป็นไปตามแผน) ▶ น้อย 2. มิติด้านประสิทธิภาพ (ทันเวลา คุ่มค่า) ▶ น้อย 3. มิติด้านคุณภาพ (เป็นไปตามเกณฑ์/มาตรฐาน) ▶ น้อย 4. มิติด้านเอกภาพ (การบูรณาการ/ประสานงาน) ▶ น้อย 5. มิติด้านรูปธรรม (ความต่อเนื่อง/ความเสถียรภาพ) ▶ น้อย | | | | | | | | | | | | | | | | | | | | | | | | | | | | | | | | | | | | | | | | | | | | | | | | | | | | | | | | | | | | | | | | | | | | | | | | | | | | | | | | | |



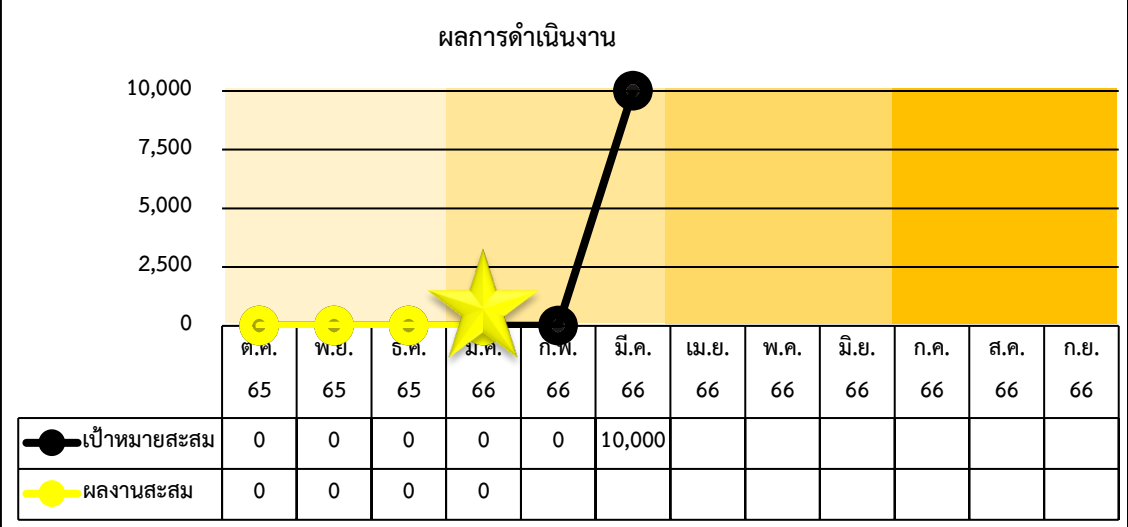
การติดตามผลการดำเนินงานแบบมุ่งผลสัมฤทธิ์ ปี 2566



| โครงการ / ผลผลิต / กิจกรรม | เป้าหมาย | ผลการดำเนินงาน | หมายเหตุ |
|----------------------------|----------|----------------|----------|
|----------------------------|----------|----------------|----------|

โครงการสร้างความเชื่อมั่นในสินค้า
เกษตรและอาหาร
กิจกรรม : สร้างความเชื่อมั่นในสินค้า
เกษตรและอาหาร
วัตถุประสงค์ : เพื่อพัฒนาและติดตามระบบการเฝ้าระวังในฟาร์มสัตว์ปีก ตรวจสอบรับรองการผลิตไข่ไก่ภายใต้เครื่องหมายรับรองไข่ไก่สุพรรณหงส์
ตัวชี้วัดเชิงปริมาณ : จำนวนผู้บริโภคที่รับรู้ตราสัญลักษณ์ไข่สุพรรณหงส์

รับผิดชอบโดย : สพส.
 เป้าหมาย 10,000 ราย
 ผลงาน 0 ราย
 (ร้อยละ 0)



1. มิติด้านศักยภาพ (เป็นไปตามแผน) ▶ น้อย
2. มิติด้านประสิทธิภาพ (ทันเวลา คุ่มค่า) ▶ น้อย
3. มิติด้านคุณภาพ (เป็นไปตามเกณฑ์/มาตรฐาน) ▶ น้อย
4. มิติด้านเอกภาพ (การบูรณาการ/ประสานงาน) ▶ น้อย
5. มิติด้านรูปธรรม (ความต่อเนื่อง/ความเสถียรภาพ) ▶ น้อย



การติดตามผลการดำเนินงานแบบมุ่งผลสัมฤทธิ์ ปี 2566



| โครงการ / ผลผลิต / กิจกรรม | เป้าหมาย | ผลการดำเนินงาน | หมายเหตุ |
|----------------------------|----------|----------------|----------|
|----------------------------|----------|----------------|----------|

โครงการส่งเสริมและพัฒนาสินค้าเกษตร

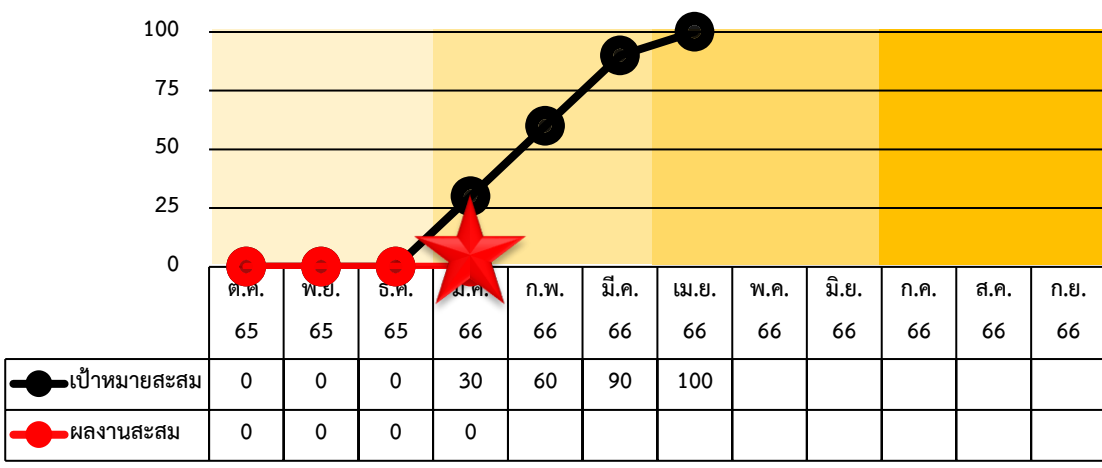
ชีวภาพ
กิจกรรม : ส่งเสริมและพัฒนาสินค้าเกษตรชีวภาพ
วัตถุประสงค์ : เพื่อส่งเสริมการเลี้ยงจิ้งหรีดแก่เกษตรกร และปรับปรุงแบบการเลี้ยง ยกกระดับมาตรฐานแมลงเศรษฐกิจสู่มาตรฐานการส่งออก
ตัวชี้วัดเชิงปริมาณ : จำนวนเกษตรกรที่ได้รับการส่งเสริมการเลี้ยงจิ้งหรีดและแมลงเศรษฐกิจ
 งบประมาณ : 1.0895 ล้านบาท
 ผลเบิกจ่าย : 0.1632 ล้านบาท
 ร้อยละ 14.98

รับผิดชอบโดย : กสส.

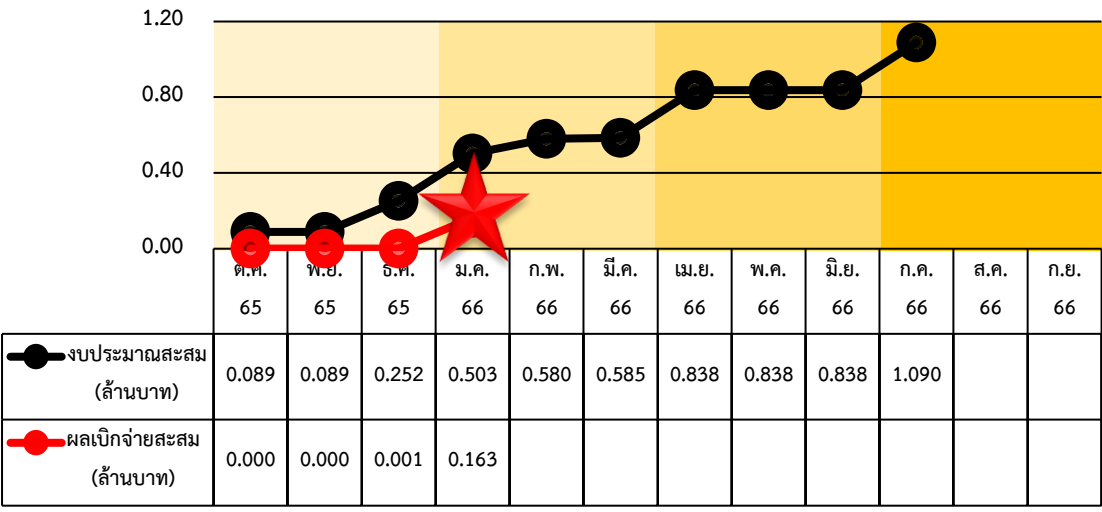
เป้าหมาย 100 ราย
ผลงาน 0 ราย
(ร้อยละ 0)

1. มิติด้านศักยภาพ (เป็นไปตามแผน) ▶ น้อย
2. มิติด้านประสิทธิภาพ (ทันเวลา คุ่มค่า) ▶ น้อย
3. มิติด้านคุณภาพ (เป็นไปตามเกณฑ์/มาตรฐาน) ▶ น้อย
4. มิติด้านเอกภาพ (การบูรณาการ/ประสานงาน) ▶ น้อย
5. มิติด้านรูปธรรม (ความต่อเนื่อง/ความเสถียรภาพ) ▶ น้อย

ผลการดำเนินงาน



ผลการเบิกจ่าย





การติดตามผลการดำเนินงานแบบมุ่งผลสัมฤทธิ์ ปี 2566



โครงการ / ผลผลิต / กิจกรรม

เป้าหมาย

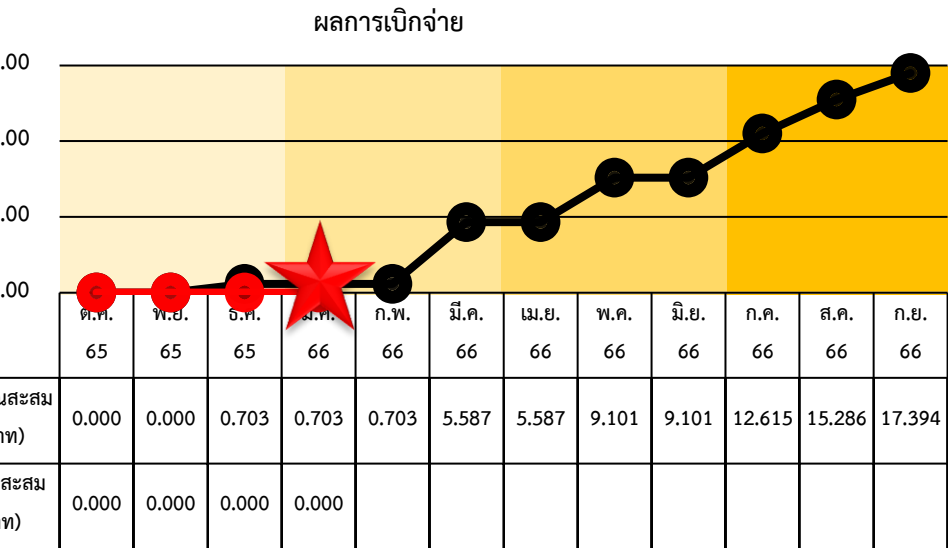
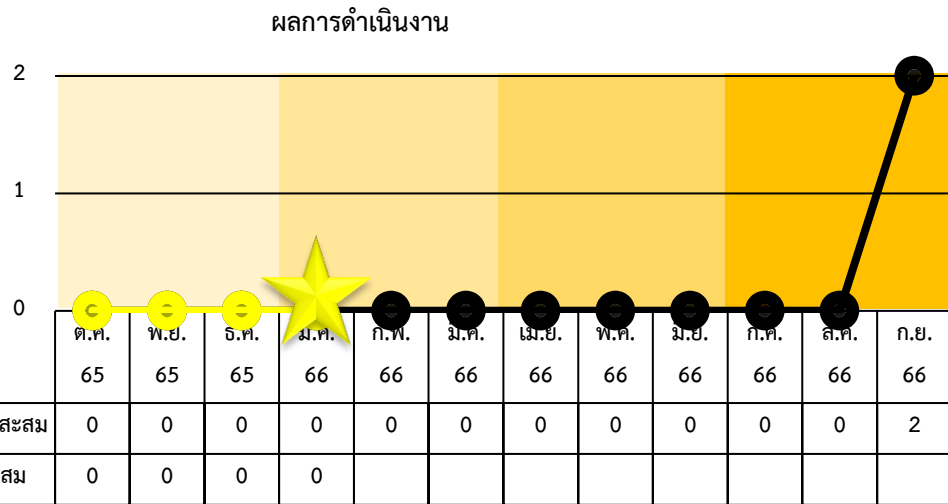
ผลการดำเนินงาน

หมายเหตุ

โครงการพัฒนาประสิทธิภาพโลจิสติกส์
เกษตรเพื่อลดการสูญเสีย
กิจกรรม : พัฒนาประสิทธิภาพโลจิสติกส์
เกษตรเพื่อลดการสูญเสีย
วัตถุประสงค์ : เพื่อรองรับระบบ
เชื่อมโยงแลกเปลี่ยนข้อมูล (NSW)
ตัวชี้วัดเชิงปริมาณ : จำนวนระบบ
เชื่อมโยงทางอิเล็กทรอนิกส์
งบประมาณ : 17.3940 ล้านบาท
ผลเบิกจ่าย : - ล้านบาท
ร้อยละ -

รับผิดชอบโดย : สพส. กสภ.

เป้าหมาย 2 ระบบ
ผลงาน 0 ระบบ
(ร้อยละ 0)



1. มิติด้านศักยภาพ (เป็นไปตามแผน) ▶ น้อย
2. มิติด้านประสิทธิภาพ (ทันเวลา คุ่มค่า) ▶ น้อย
3. มิติด้านคุณภาพ (เป็นไปตามเกณฑ์/มาตรฐาน) ▶ น้อย
4. มิติด้านเอกภาพ (การบูรณาการ/ประสานงาน) ▶ น้อย
5. มิติด้านรูปธรรม (ความต่อเนื่อง/ความเสถียรภาพ) ▶ น้อย

1) โครงการพัฒนาระบบการออกหนังสือรับรองสินค้าปศุสัตว์เพื่อการส่งออก (สพส.)
 2) โครงการปรับปรุงระบบการเคลื่อนย้ายสัตว์และซากสัตว์ผ่านระบบอิเล็กทรอนิกส์ (e-Movement) (กสภ.)