



การติดตามผลการดำเนินงานแบบมุ่งผลสัมฤทธิ์ ปี 2565

พื้นฐานด้านการสร้างความสามารถในการแข่งขัน ข้อมูลประจำเดือนพฤษภาคม 2565

กิจกรรม	ผลการดำเนินงาน	งบประมาณ
1. กิจกรรม : พัฒนาปรับปรุงพันธุ์สัตว์ 	เป้าหมาย 0.6760 ล้านตัว ผลงาน 0.7576 ล้านตัว (ร้อยละ 112.07) 	งบประมาณ : 237.6845 ล้านบาท ผลเบิกจ่าย : 127.9370 ล้านบาท (ร้อยละ 53.83) 
2. กิจกรรม : พัฒนาอาหารสัตว์ 	เป้าหมาย 43,410 ตัน ผลงาน 35,119 ตัน (ร้อยละ 80.90) 	งบประมาณ : 85.7804 ล้านบาท ผลเบิกจ่าย : 32.4684 ล้านบาท (ร้อยละ 37.85) 
3. กิจกรรม : ความหลากหลายทางชีวภาพด้านปศุสัตว์ 	เป้าหมาย 970 สายพันธุ์ ผลงาน 645 สายพันธุ์ (ร้อยละ 66.49) 	งบประมาณ : 12.4031 ล้านบาท ผลเบิกจ่าย : 5.2822 ล้านบาท (ร้อยละ 42.59) 
4. กิจกรรม : ส่งเสริมและพัฒนาการปศุสัตว์ 	เป้าหมาย 8,266 ราย ผลงาน 7,285 ราย (ร้อยละ 88.13) 	งบประมาณ : 35.7924 ล้านบาท ผลเบิกจ่าย : 17.9802 ล้านบาท (ร้อยละ 50.23) 





การติดตามผลการดำเนินงานแบบมุ่งผลสัมฤทธิ์ ปี 2565

พื้นฐานด้านการสร้างความสามารถในการแข่งขัน ข้อมูลประจำเดือนพฤษภาคม 2565

กิจกรรม	ผลการดำเนินงาน	งบประมาณ
5. กิจกรรม : จัดการสวัสดิภาพสัตว์  	เป้าหมาย 0.7000 ล้านตัว ผลงาน 0.1151 ล้านตัว (ร้อยละ 16.44) ทำหมัน เป้าหมาย 18,000 ตัว ผลงาน 15,679 ตัว (ร้อยละ 87.11)	งบประมาณ : 42.0092 ล้านบาท ผลเบิกจ่าย : 15.2082 ล้านบาท (ร้อยละ 36.20)
6. กิจกรรม : เฝ้าระวัง ป้องกัน ควบคุม และชันสูตรโรคสัตว์ 	เป้าหมาย 200,810 ตัวอย่าง ผลงาน 156,664 ตัวอย่าง (ร้อยละ 78.02)	งบประมาณ : 304.3143 ล้านบาท ผลเบิกจ่าย : 178.9249 ล้านบาท (ร้อยละ 58.80)
7. กิจกรรม : พัฒนาเทคโนโลยีสารสนเทศและการสื่อสาร 	เป้าหมาย ร้อยละ 90	งบประมาณ : 61.0848 ล้านบาท ผลเบิกจ่าย : 44.4370 ล้านบาท (ร้อยละ 72.75)





การติดตามผลการดำเนินงานแบบมุ่งผลลัพธ์ ปี 2565



โครงการ / ผลผลิต / กิจกรรม

เป้าหมาย

ผลการดำเนินงาน

หมายเหตุ

ผลผลิตพัฒนาศักยภาพด้านปศุสัตว์
กิจกรรม : พัฒนาปรับปรุงพันธุ์สัตว์

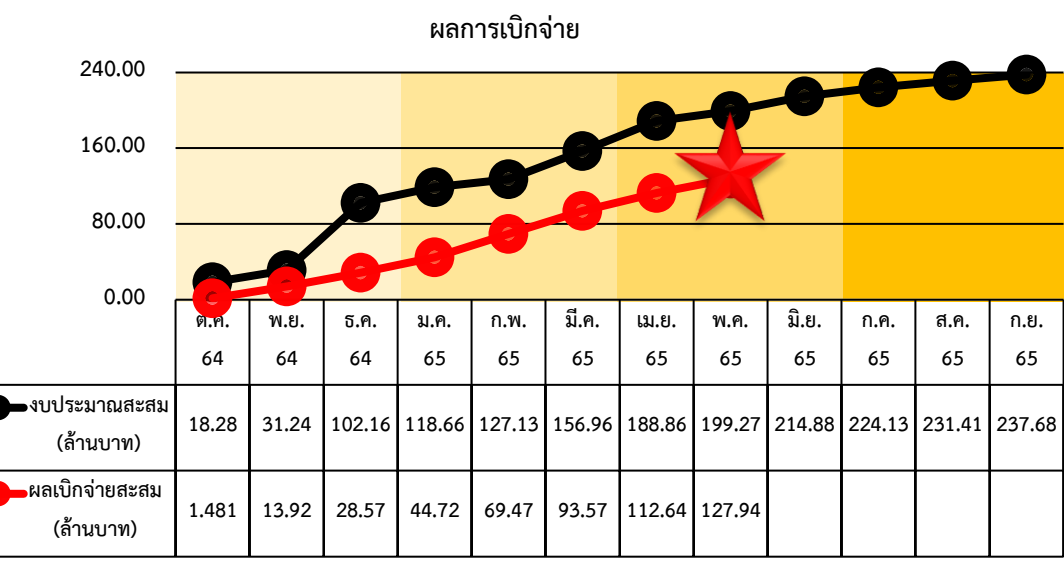
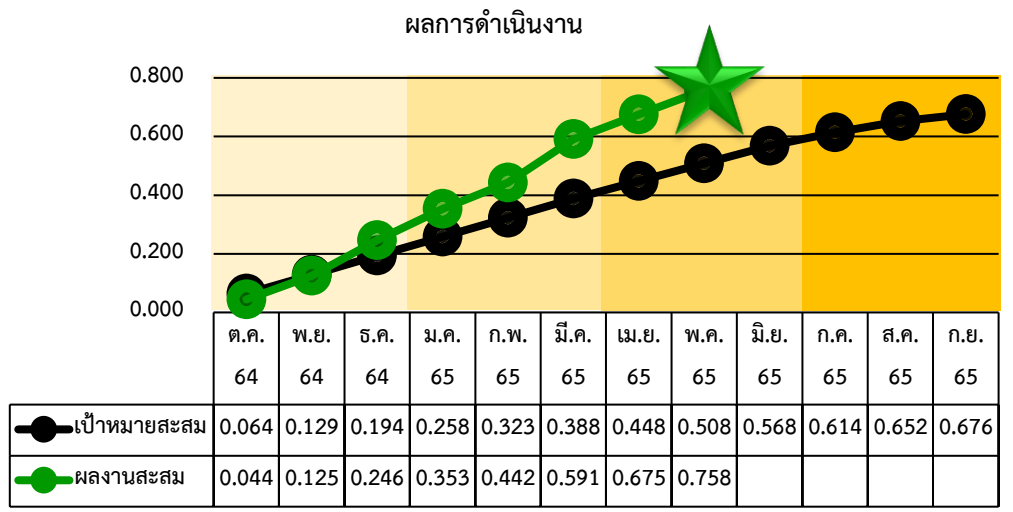
รับผิดชอบโดย : สพพ.

วัตถุประสงค์ : พัฒนาปรับปรุงพันธุ์สัตว์และผลิตในศูนย์วิจัยและพัฒนาบำรุงพันธุ์สัตว์ต่าง ๆ เพื่อผลิตพันธุ์สัตว์พันธุ์ดีตามเกณฑ์มาตรฐานของกรมปศุสัตว์ เพื่อกระจายสัตว์พันธุ์ดีให้กับเกษตรกรผู้เลี้ยงสัตว์ นำไปขยายเป็นพ่อแม่พันธุ์สัตว์ ต่อไป

เป้าหมาย 0.6760 ล้านตัว
ผลงาน 0.7576 ล้านตัว
(ร้อยละ 112.07)

ตัวชี้วัดเชิงปริมาณ : จำนวนสัตว์พันธุ์ดีที่ผลิตได้

งบประมาณ : 237.6845 ล้านบาท
ผลเบิกจ่าย : 127.9370 ล้านบาท
ร้อยละ 53.83



1. มิติด้านศักยภาพ (เป็นไปตามแผน) ▶ น้อย
2. มิติด้านประสิทธิภาพ (ทันเวลา คุ่มค่า) ▶ น้อย
3. มิติด้านคุณภาพ (เป็นไปตามเกณฑ์/มาตรฐาน) ▶ น้อย
4. มิติด้านเอกภาพ (การบูรณาการ/ประสานงาน) ▶ ปานกลาง
5. มิติด้านรูปธรรม (ความต่อเนื่อง/ความเสถียรภาพ) ▶ ปานกลาง

ผลการดำเนินงานสูง เนื่องจากในช่วงฤดูกาลที่ผ่านมาเหมาะสมกับการเลี้ยงสัตว์ ทำให้ผลการดำเนินการสูงกว่าเป้าหมาย



การติดตามผลการดำเนินงานแบบมุ่งผลสัมฤทธิ์ ปี 2565



โครงการ / ผลผลิต / กิจกรรม

เป้าหมาย

ผลการดำเนินงาน

หมายเหตุ

ผลผลิตพัฒนาศักยภาพด้านปศุสัตว์

กิจกรรม : พัฒนาอาหารสัตว์

วัตถุประสงค์ : ผลิตพืชอาหารสัตว์พันธุ์ดี พัฒนาอาชีพการผลิตพืชอาหารสัตว์แก่เกษตรกร ผลิตเสบียงอาหารสัตว์ให้เพียงพอต่อความต้องการและขยายตลาดแคลน ตลอดจนการถ่ายทอดเทคโนโลยีการผลิตอาหารสัตว์ที่มีคุณภาพแก่เกษตรกร

ตัวชี้วัดเชิงปริมาณ : จำนวนผลผลิตพืชอาหารสัตว์

งบประมาณ : 85.7804 ล้านบาท

ผลเบิกจ่าย : 32.4684 ล้านบาท

ร้อยละ 37.85

รับผิดชอบโดย :
สอส.

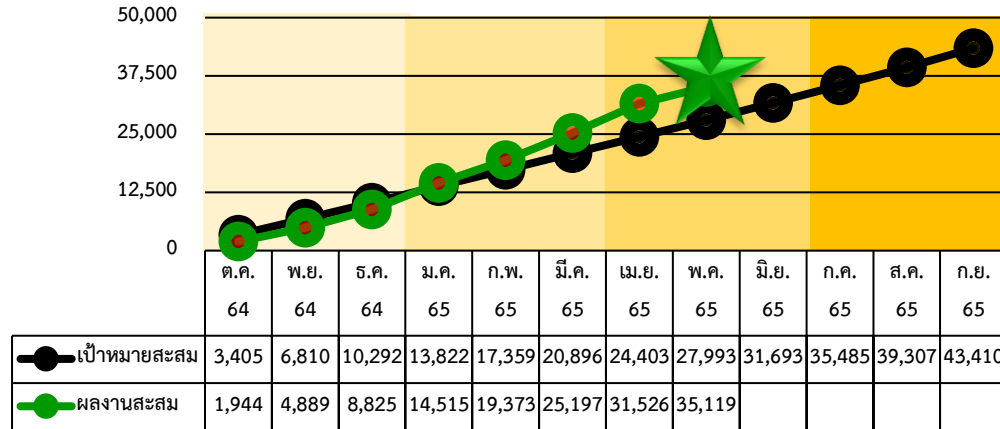
เป้าหมาย 43,410 ตัน

ผลงาน 35,119 ตัน

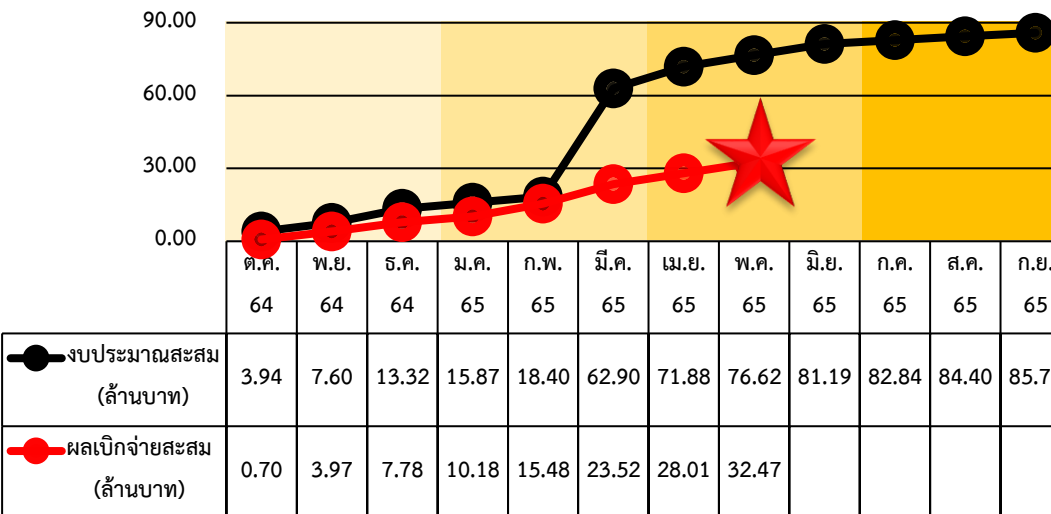
(ร้อยละ 80.90)

1. มิติด้านศักยภาพ (เป็นไปตามแผน) ▶ น้อย
2. มิติด้านประสิทธิภาพ (ทันเวลา คุ่มค่า) ▶ น้อย
3. มิติด้านคุณภาพ (เป็นไปตามเกณฑ์/มาตรฐาน) ▶ น้อย
4. มิติด้านเอกภาพ (การบูรณาการ/ประสานงาน) ▶ ปานกลาง
5. มิติด้านรูปธรรม (ความต่อเนื่อง/ความเสถียรภาพ) ▶ ปานกลาง

ผลการดำเนินงาน



ผลการเบิกจ่าย





การติดตามผลการดำเนินงานแบบมุ่งผลสัมฤทธิ์ ปี 2565



โครงการ / ผลผลิต / กิจกรรม	เป้าหมาย	ผลการดำเนินงาน	หมายเหตุ																																																																														
<p>ผลผลิตพัฒนาศักยภาพด้านปศุสัตว์ กิจกรรม : ความหลากหลายทางชีวภาพ ด้านปศุสัตว์ วัตถุประสงค์ : อนุรักษ์ พันธุ์ความหลากหลายทางชีวภาพด้านปศุสัตว์ นำไปใช้ประโยชน์โดยขึ้นทะเบียนพันธุ์สัตว์ อนุรักษ์พันธุ์พืชอาหารสัตว์ และครอบครองเชื้อจุลินทรีย์ด้านปศุสัตว์ ตัวชี้วัดเชิงปริมาณ : ขึ้นทะเบียนพันธุ์สัตว์ อนุรักษ์พันธุ์พืชอาหารสัตว์และครอบครองเชื้อจุลินทรีย์ด้านปศุสัตว์ งบประมาณ : 12.4031 ล้านบาท ผลเบิกจ่าย : 5.2822 ล้านบาท ร้อยละ 42.59</p>	<p>รับผิดชอบโดย : สอส. สพพ. และ สสช.</p> <p>เป้าหมาย 970 สายพันธุ์ ผลงาน 645 สายพันธุ์ (ร้อยละ 66.49)</p>	<p>ผลการดำเนินงาน</p> <table border="1"> <thead> <tr> <th></th> <th>ต.ค. 64</th> <th>พ.ย. 64</th> <th>ธ.ค. 64</th> <th>ม.ค. 65</th> <th>ก.พ. 65</th> <th>มี.ค. 65</th> <th>เม.ย. 65</th> <th>พ.ค. 65</th> <th>มิ.ย. 65</th> <th>ก.ค. 65</th> <th>ส.ค. 65</th> <th>ก.ย. 65</th> </tr> </thead> <tbody> <tr> <td>● เป้าหมายสะสม</td> <td>40</td> <td>80</td> <td>183</td> <td>285</td> <td>400</td> <td>495</td> <td>600</td> <td>700</td> <td>800</td> <td>890</td> <td>930</td> <td>970</td> </tr> <tr> <td>● ผลงานสะสม</td> <td>2</td> <td>93</td> <td>136</td> <td>259</td> <td>377</td> <td>500</td> <td>582</td> <td>645</td> <td></td> <td></td> <td></td> <td></td> </tr> </tbody> </table> <p>ผลการเบิกจ่าย</p> <table border="1"> <thead> <tr> <th></th> <th>ต.ค. 64</th> <th>พ.ย. 64</th> <th>ธ.ค. 64</th> <th>ม.ค. 65</th> <th>ก.พ. 65</th> <th>มี.ค. 65</th> <th>เม.ย. 65</th> <th>พ.ค. 65</th> <th>มิ.ย. 65</th> <th>ก.ค. 65</th> <th>ส.ค. 65</th> <th>ก.ย. 65</th> </tr> </thead> <tbody> <tr> <td>● งบประมาณสะสม (ล้านบาท)</td> <td>0.241</td> <td>0.446</td> <td>1.770</td> <td>1.868</td> <td>3.318</td> <td>6.498</td> <td>9.151</td> <td>9.391</td> <td>12.27</td> <td>12.33</td> <td>12.37</td> <td>12.40</td> </tr> <tr> <td>● ผลเบิกจ่ายสะสม (ล้านบาท)</td> <td>0.015</td> <td>0.14</td> <td>0.42</td> <td>0.53</td> <td>1.24</td> <td>3.84</td> <td>3.927</td> <td>5.28</td> <td></td> <td></td> <td></td> <td></td> </tr> </tbody> </table>		ต.ค. 64	พ.ย. 64	ธ.ค. 64	ม.ค. 65	ก.พ. 65	มี.ค. 65	เม.ย. 65	พ.ค. 65	มิ.ย. 65	ก.ค. 65	ส.ค. 65	ก.ย. 65	● เป้าหมายสะสม	40	80	183	285	400	495	600	700	800	890	930	970	● ผลงานสะสม	2	93	136	259	377	500	582	645						ต.ค. 64	พ.ย. 64	ธ.ค. 64	ม.ค. 65	ก.พ. 65	มี.ค. 65	เม.ย. 65	พ.ค. 65	มิ.ย. 65	ก.ค. 65	ส.ค. 65	ก.ย. 65	● งบประมาณสะสม (ล้านบาท)	0.241	0.446	1.770	1.868	3.318	6.498	9.151	9.391	12.27	12.33	12.37	12.40	● ผลเบิกจ่ายสะสม (ล้านบาท)	0.015	0.14	0.42	0.53	1.24	3.84	3.927	5.28					
	ต.ค. 64	พ.ย. 64	ธ.ค. 64	ม.ค. 65	ก.พ. 65	มี.ค. 65	เม.ย. 65	พ.ค. 65	มิ.ย. 65	ก.ค. 65	ส.ค. 65	ก.ย. 65																																																																					
● เป้าหมายสะสม	40	80	183	285	400	495	600	700	800	890	930	970																																																																					
● ผลงานสะสม	2	93	136	259	377	500	582	645																																																																									
	ต.ค. 64	พ.ย. 64	ธ.ค. 64	ม.ค. 65	ก.พ. 65	มี.ค. 65	เม.ย. 65	พ.ค. 65	มิ.ย. 65	ก.ค. 65	ส.ค. 65	ก.ย. 65																																																																					
● งบประมาณสะสม (ล้านบาท)	0.241	0.446	1.770	1.868	3.318	6.498	9.151	9.391	12.27	12.33	12.37	12.40																																																																					
● ผลเบิกจ่ายสะสม (ล้านบาท)	0.015	0.14	0.42	0.53	1.24	3.84	3.927	5.28																																																																									
<ol style="list-style-type: none"> 1. มิติด้านศักยภาพ (เป็นไปตามแผน) ▶ น้อย 2. มิติด้านประสิทธิภาพ (ทันเวลา คุ่มค่า) ▶ น้อย 3. มิติด้านคุณภาพ (เป็นไปตามเกณฑ์/มาตรฐาน) ▶ น้อย 4. มิติด้านเอกภาพ (การบูรณาการ/ประสานงาน) ▶ ปานกลาง 5. มิติด้านรูปธรรม (ความต่อเนื่อง/ความเสถียรภาพ) ▶ ปานกลาง 																																																																																	



การติดตามผลการดำเนินงานแบบมุ่งผลลัพธ์ ปี 2565



โครงการ / ผลผลิต / กิจกรรม	เป้าหมาย	ผลการดำเนินงาน	หมายเหตุ
----------------------------	----------	----------------	----------

ผลผลิตพัฒนาศักยภาพด้านปศุสัตว์
กิจกรรม : ส่งเสริมและพัฒนาการปศุสัตว์

รับผิดชอบโดย : กสส.
 กพส. และ กพก.

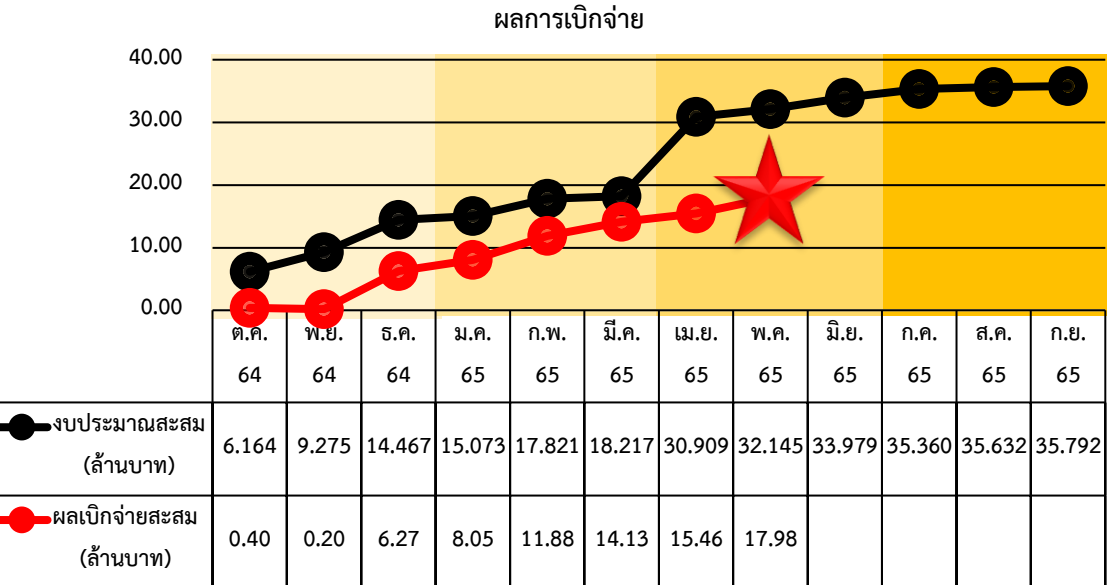
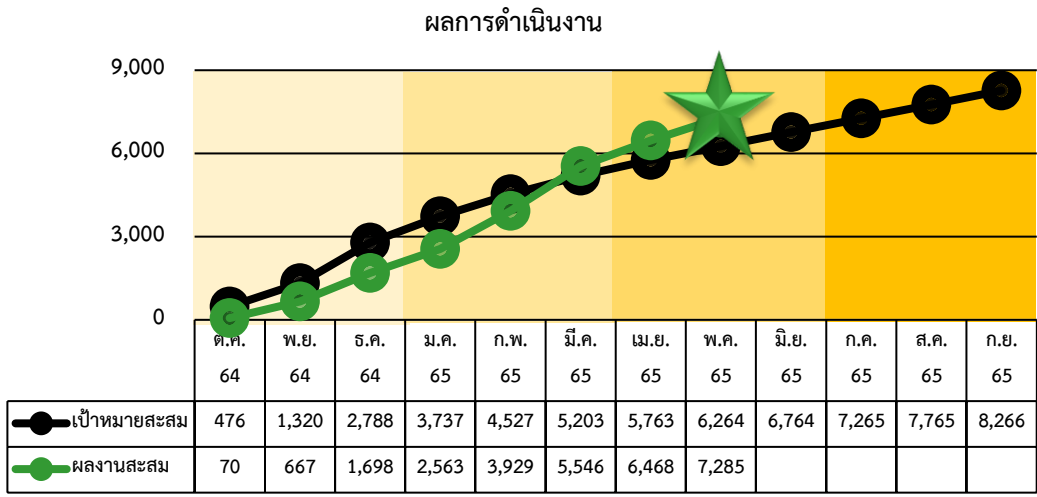
วัตถุประสงค์ : ถ่ายทอดเทคโนโลยีการเลี้ยงปศุสัตว์ การแปรรูปผลิตภัณฑ์ปศุสัตว์ และเพิ่มประสิทธิภาพการเลี้ยงสัตว์ เพิ่มมูลค่าสินค้าปศุสัตว์ให้แก่เกษตรกร

ตัวชี้วัดเชิงปริมาณ : จำนวนเกษตรกรที่ได้รับประโยชน์

งบประมาณ : 35.7924 ล้านบาท
 ผลเบิกจ่าย : 17.9802 ล้านบาท
 ร้อยละ 50.23

เป้าหมาย 8,266 ราย
 ผลงาน 7,285 ราย
 (ร้อยละ 88.13)

1. มิติด้านศักยภาพ (เป็นไปตามแผน) ▶ น้อย
2. มิติด้านประสิทธิภาพ (ทันเวลา คุ่มค่า) ▶ น้อย
3. มิติด้านคุณภาพ (เป็นไปตามเกณฑ์/มาตรฐาน) ▶ น้อย
4. มิติด้านเอกภาพ (การบูรณาการ/ประสานงาน) ▶ ปานกลาง
5. มิติด้านรูปธรรม (ความต่อเนื่อง/ความเสถียรภาพ) ▶ ปานกลาง





การติดตามผลการดำเนินงานแบบมุ่งผลสัมฤทธิ์ ปี 2565



โครงการ / ผลผลิต / กิจกรรม	เป้าหมาย	ผลการดำเนินงาน	หมายเหตุ
----------------------------	----------	----------------	----------

ผลผลิตพัฒนาศักยภาพด้านปศุสัตว์

กิจกรรม : จัดการสวัสดิภาพสัตว์

วัตถุประสงค์ : คุ่มครองสวัสดิภาพสัตว์ ป้องกันการทารุณกรรม การจัดการสวัสดิภาพสัตว์ จัดตั้งสถานพยาบาลสัตว์ บริการดูแลสุขภาพช้าง และควบคุมป้องกันโรคพิษสุนัขบ้า

ตัวชี้วัดเชิงปริมาณ : จำนวนสัตว์ที่ได้รับบริการเสริมสร้างภูมิคุ้มกันโรคสัตว์

งบประมาณ : 42.0092 ล้านบาท

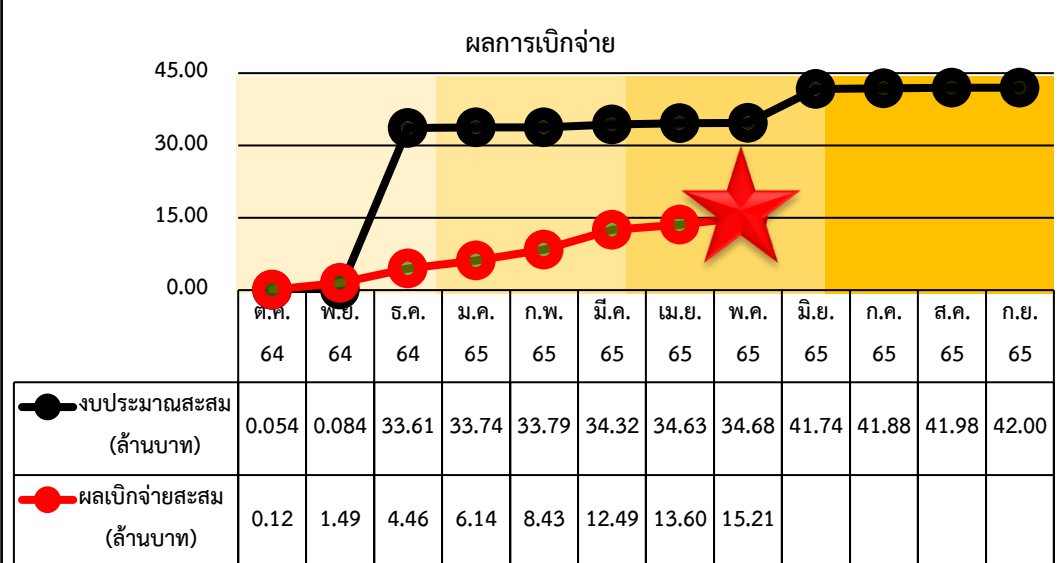
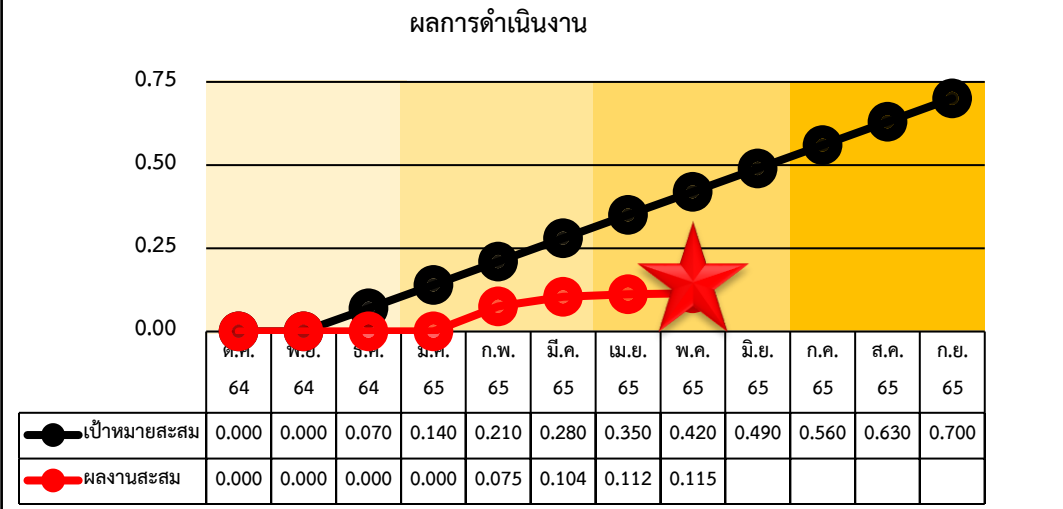
ผลเบิกจ่าย : 15.2082 ล้านบาท

ร้อยละ 36.20

รับผิดชอบโดย : สคบ.

เป้าหมาย 0.700 ล้านตัว
ผลงาน 0.1151 ล้านตัว
(ร้อยละ 16.44)

1. มิติด้านศักยภาพ (เป็นไปตามแผน) ▶ น้อย
2. มิติด้านประสิทธิภาพ (ทันเวลา คุ่มค่า) ▶ น้อย
3. มิติด้านคุณภาพ (เป็นไปตามเกณฑ์/มาตรฐาน) ▶ น้อย
4. มิติด้านเอกภาพ (การบูรณาการ/ประสานงาน) ▶ น้อย
5. มิติด้านรูปธรรม (ความต่อเนื่อง/ความเสถียรภาพ) ▶ น้อย



วัคซีนปี 2565 อยู่ระหว่างการจัดซื้อจัดจ้างวัคซีน
** ผลการดำเนินงาน เป็นข้อมูลจากวัคซีนปี 2563



การติดตามผลการดำเนินงานแบบมุ่งผลสัมฤทธิ์ ปี 2565



โครงการ / ผลผลิต / กิจกรรม	เป้าหมาย	ผลการดำเนินงาน	หมายเหตุ																																							
<p>ผลผลิตพัฒนาศักยภาพด้านปศุสัตว์ กิจกรรม : จัดการสวัสดิภาพสัตว์ (ทำหมัน)</p> <p>วัตถุประสงค์ :</p> <ol style="list-style-type: none"> เพื่อให้สัตว์ได้รับการคุ้มครองสวัสดิภาพสัตว์ตามกฎหมายว่าด้วยการป้องกัน การทารุณกรรมและการจัดสวัสดิภาพสัตว์ เพื่อให้สัตว์ที่ถูกทารุณกรรมหรือสัตว์ที่ตกอยู่ใน ภัยอันตรายได้รับการดูแลรักษาพยาบาล เพื่อพัฒนาและเพิ่มศักยภาพด้านการควบคุมโรคใน สัตว์เลี้ยงให้เป็นไปอย่างมีประสิทธิภาพ <p>ตัวชี้วัดเชิงปริมาณ : จำนวนสัตว์ที่ได้รับการผ่าตัด ทำหมัน</p>	<p>รับผิดชอบโดย : กสบ.</p> <p>เป้าหมาย 18,000 ตัว ผลงาน 15,679 ตัว (ร้อยละ 87.11)</p>	<p>ผลการดำเนินงาน</p> <table border="1"> <thead> <tr> <th></th> <th>ต.ค. 64</th> <th>พ.ย. 64</th> <th>ธ.ค. 64</th> <th>ม.ค. 65</th> <th>ก.พ. 65</th> <th>มี.ค. 65</th> <th>เม.ย. 65</th> <th>พ.ค. 65</th> <th>มิ.ย. 65</th> <th>ก.ค. 65</th> <th>ส.ค. 65</th> <th>ก.ย. 65</th> </tr> </thead> <tbody> <tr> <td>● เป้าหมายสะสม</td> <td>1,400</td> <td>2,800</td> <td>4,400</td> <td>5,900</td> <td>7,400</td> <td>9,200</td> <td>11,000</td> <td>12,500</td> <td>13,900</td> <td>15,300</td> <td>16,700</td> <td>18,000</td> </tr> <tr> <td>● ผลงานสะสม</td> <td>540</td> <td>1,973</td> <td>3,697</td> <td>5,648</td> <td>7,924</td> <td>10,843</td> <td>13,427</td> <td>15,679</td> <td></td> <td></td> <td></td> <td></td> </tr> </tbody> </table>		ต.ค. 64	พ.ย. 64	ธ.ค. 64	ม.ค. 65	ก.พ. 65	มี.ค. 65	เม.ย. 65	พ.ค. 65	มิ.ย. 65	ก.ค. 65	ส.ค. 65	ก.ย. 65	● เป้าหมายสะสม	1,400	2,800	4,400	5,900	7,400	9,200	11,000	12,500	13,900	15,300	16,700	18,000	● ผลงานสะสม	540	1,973	3,697	5,648	7,924	10,843	13,427	15,679					
	ต.ค. 64	พ.ย. 64	ธ.ค. 64	ม.ค. 65	ก.พ. 65	มี.ค. 65	เม.ย. 65	พ.ค. 65	มิ.ย. 65	ก.ค. 65	ส.ค. 65	ก.ย. 65																														
● เป้าหมายสะสม	1,400	2,800	4,400	5,900	7,400	9,200	11,000	12,500	13,900	15,300	16,700	18,000																														
● ผลงานสะสม	540	1,973	3,697	5,648	7,924	10,843	13,427	15,679																																		
<p>1. มิติด้านศักยภาพ (เป็นไปตามแผน) ▶ ปานกลาง</p> <p>2. มิติด้านประสิทธิภาพ (ทันเวลา คุ่มค่า) ▶ ปานกลาง</p> <p>3. มิติด้านคุณภาพ (เป็นไปตามเกณฑ์/มาตรฐาน) ▶ ปานกลาง</p> <p>4. มิติด้านเอกภาพ (การบูรณาการ/ประสานงาน) ▶ ปานกลาง</p> <p>5. มิติด้านรูปธรรม (ความต่อเนื่อง/ความเสถียรภาพ) ▶ ปานกลาง</p>																																										



การติดตามผลการดำเนินงานแบบมุ่งผลสัมฤทธิ์ ปี 2565



โครงการ / ผลผลิต / กิจกรรม	เป้าหมาย	ผลการดำเนินงาน	หมายเหตุ																																																																														
<p>ผลผลิตพัฒนาศักยภาพด้านปศุสัตว์ กิจกรรม : ฝึกระวัง ป้องกัน ควบคุม และ ชั้นสูตรโรคสัตว์</p> <p>วัตถุประสงค์ : ควบคุมการเคลื่อนย้ายและ บังคับใช้กฎหมาย ฝึกระวังโรคทาง ห้องปฏิบัติการ ตรวจวิเคราะห์ วินิจฉัยและ ชั้นสูตรโรคสัตว์</p> <p>ตัวชี้วัดเชิงปริมาณ : จำนวนตัวอย่างที่ได้รับ การตรวจวิเคราะห์ วินิจฉัย และชั้นสูตรโรคสัตว์</p> <p>งบประมาณ : 304.3143 ล้านบาท ผลเบิกจ่าย : 178.9249 ล้านบาท ร้อยละ 58.80</p>	<p>รับผิดชอบโดย : กสก. และ สสช.</p> <p>เป้าหมาย 200,810 ตัวอย่าง ผลงาน 156,664 ตัวอย่าง (ร้อยละ 78.02)</p>	<p style="text-align: center;">ผลการดำเนินงาน</p> <table border="1" style="width: 100%; text-align: center;"> <thead> <tr> <th></th> <th>ต.ค. 64</th> <th>พ.ย. 64</th> <th>ธ.ค. 64</th> <th>ม.ค. 65</th> <th>ก.พ. 65</th> <th>มี.ค. 65</th> <th>เม.ย. 65</th> <th>พ.ค. 65</th> <th>มิ.ย. 65</th> <th>ก.ค. 65</th> <th>ส.ค. 65</th> <th>ก.ย. 65</th> </tr> </thead> <tbody> <tr> <td>● เป้าหมายสะสม</td> <td>15,371</td> <td>31,232</td> <td>47,201</td> <td>64,397</td> <td>81,601</td> <td>98,805</td> <td>116,011</td> <td>133,213</td> <td>150,403</td> <td>167,407</td> <td>184,109</td> <td>200,810</td> </tr> <tr> <td>● ผลงานสะสม</td> <td>22,698</td> <td>47,924</td> <td>72,753</td> <td>90,569</td> <td>107,999</td> <td>125,054</td> <td>140,316</td> <td>156,664</td> <td></td> <td></td> <td></td> <td></td> </tr> </tbody> </table> <p style="text-align: center;">ผลการเบิกจ่าย</p> <table border="1" style="width: 100%; text-align: center;"> <thead> <tr> <th></th> <th>ต.ค. 64</th> <th>พ.ย. 64</th> <th>ธ.ค. 64</th> <th>ม.ค. 65</th> <th>ก.พ. 65</th> <th>มี.ค. 65</th> <th>เม.ย. 65</th> <th>พ.ค. 65</th> <th>มิ.ย. 65</th> <th>ก.ค. 65</th> <th>ส.ค. 65</th> <th>ก.ย. 65</th> </tr> </thead> <tbody> <tr> <td>● งบประมาณสะสม (ล้านบาท)</td> <td>39.407</td> <td>47.976</td> <td>124.294</td> <td>139.340</td> <td>151.498</td> <td>191.344</td> <td>251.600</td> <td>263.472</td> <td>281.159</td> <td>291.767</td> <td>299.068</td> <td>304.314</td> </tr> <tr> <td>● ผลเบิกจ่ายสะสม (ล้านบาท)</td> <td>3.348</td> <td>23.34</td> <td>58.36</td> <td>78.85</td> <td>115.17</td> <td>142.89</td> <td>156.96</td> <td>178.92</td> <td></td> <td></td> <td></td> <td></td> </tr> </tbody> </table>		ต.ค. 64	พ.ย. 64	ธ.ค. 64	ม.ค. 65	ก.พ. 65	มี.ค. 65	เม.ย. 65	พ.ค. 65	มิ.ย. 65	ก.ค. 65	ส.ค. 65	ก.ย. 65	● เป้าหมายสะสม	15,371	31,232	47,201	64,397	81,601	98,805	116,011	133,213	150,403	167,407	184,109	200,810	● ผลงานสะสม	22,698	47,924	72,753	90,569	107,999	125,054	140,316	156,664						ต.ค. 64	พ.ย. 64	ธ.ค. 64	ม.ค. 65	ก.พ. 65	มี.ค. 65	เม.ย. 65	พ.ค. 65	มิ.ย. 65	ก.ค. 65	ส.ค. 65	ก.ย. 65	● งบประมาณสะสม (ล้านบาท)	39.407	47.976	124.294	139.340	151.498	191.344	251.600	263.472	281.159	291.767	299.068	304.314	● ผลเบิกจ่ายสะสม (ล้านบาท)	3.348	23.34	58.36	78.85	115.17	142.89	156.96	178.92					
	ต.ค. 64	พ.ย. 64	ธ.ค. 64	ม.ค. 65	ก.พ. 65	มี.ค. 65	เม.ย. 65	พ.ค. 65	มิ.ย. 65	ก.ค. 65	ส.ค. 65	ก.ย. 65																																																																					
● เป้าหมายสะสม	15,371	31,232	47,201	64,397	81,601	98,805	116,011	133,213	150,403	167,407	184,109	200,810																																																																					
● ผลงานสะสม	22,698	47,924	72,753	90,569	107,999	125,054	140,316	156,664																																																																									
	ต.ค. 64	พ.ย. 64	ธ.ค. 64	ม.ค. 65	ก.พ. 65	มี.ค. 65	เม.ย. 65	พ.ค. 65	มิ.ย. 65	ก.ค. 65	ส.ค. 65	ก.ย. 65																																																																					
● งบประมาณสะสม (ล้านบาท)	39.407	47.976	124.294	139.340	151.498	191.344	251.600	263.472	281.159	291.767	299.068	304.314																																																																					
● ผลเบิกจ่ายสะสม (ล้านบาท)	3.348	23.34	58.36	78.85	115.17	142.89	156.96	178.92																																																																									
<ol style="list-style-type: none"> 1. มิติด้านศักยภาพ (เป็นไปตามแผน) ▶ ปานกลาง 2. มิติด้านประสิทธิภาพ (ทันเวลา คุ่มค่า) ▶ ปานกลาง 3. มิติด้านคุณภาพ (เป็นไปตามเกณฑ์/มาตรฐาน) ▶ ปานกลาง 4. มิติด้านเอกภาพ (การบูรณาการ/ประสานงาน) ▶ ปานกลาง 5. มิติด้านรูปธรรม (ความต่อเนื่อง/ความเสถียรภาพ) ▶ ปานกลาง 																																																																																	



การติดตามผลการดำเนินงานแบบมุ่งผลสัมฤทธิ์ ปี 2565



โครงการ / ผลผลิต / กิจกรรม	เป้าหมาย	ผลการดำเนินงาน	หมายเหตุ
----------------------------	----------	----------------	----------

ผลผลิตพัฒนาศักยภาพด้านบุคลากร
กิจกรรม : พัฒนาเทคโนโลยีสารสนเทศและการสื่อสาร

รับผิดชอบโดย : ศทส.

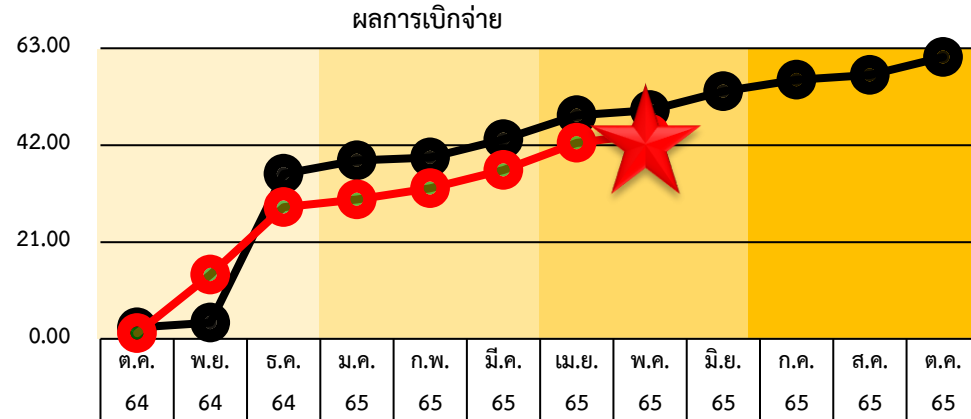
วัตถุประสงค์ : จัดหาครุภัณฑ์คอมพิวเตอร์ทดแทนและเพิ่มประสิทธิภาพ ปรับปรุงระบบเครือข่าย บำรุงรักษาระบบ เพื่อสนับสนุนการบริการประชาชน และงานตามภารกิจของกรมปศุสัตว์

ตัวชี้วัดเชิงปริมาณ : อัตราการเข้าถึงและใช้ประโยชน์จากเทคโนโลยีสารสนเทศและการสื่อสารของกรมปศุสัตว์

งบประมาณ : 61.0848 ล้านบาท
 ผลเบิกจ่าย : 44.4370 ล้านบาท
 ร้อยละ 72.75

เป้าหมาย ร้อยละ 90
 ผลงาน ร้อยละ 0

ผลการดำเนินงาน



● งบประมาณสะสม (ล้านบาท)	2.500	3.558	35.762	38.738	39.324	43.306	48.478	49.597	53.684	56.208	57.247	61.085
● ผลเบิกจ่ายสะสม (ล้านบาท)	1.214	13.97	28.61	30.27	32.68	36.62	42.54	44.44				

1. มิติด้านศักยภาพ (เป็นไปตามแผน) ▶ ปานกลาง
2. มิติด้านประสิทธิภาพ (ทันเวลา คุ่มค่า) ▶ ปานกลาง
3. มิติด้านคุณภาพ (เป็นไปตามเกณฑ์/มาตรฐาน) ▶ ปานกลาง
4. มิติด้านเอกภาพ (การบูรณาการ/ประสานงาน) ▶ ปานกลาง
5. มิติด้านรูปธรรม (ความต่อเนื่อง/ความเสถียรภาพ) ▶ ปานกลาง

อยู่ระหว่างการจัดซื้อจัดจ้าง
 ครุภัณฑ์คอมพิวเตอร์