



# การติดตามผลการดำเนินงานแบบมุ่งผลสัมฤทธิ์ ปี 2565

## พื้นฐานด้านการสร้างความสามารถในการแข่งขัน ข้อมูลประจำเดือนเมษายน 2565

กิจกรรม	ผลการดำเนินงาน	งบประมาณ
1. กิจกรรม : พัฒนาปรับปรุงพันธุ์สัตว์ 	เป้าหมาย 0.6760 ล้านตัว ผลงาน 0.6808 ล้านตัว (ร้อยละ 100.71) 	งบประมาณ : 237.6845 ล้านบาท ผลเบิกจ่าย : 112.6358 ล้านบาท (ร้อยละ 47.39) 
2. กิจกรรม : พัฒนาอาหารสัตว์ 	เป้าหมาย 43,410 ตัน ผลงาน 31,526 ตัน (ร้อยละ 72.62) 	งบประมาณ : 85.7804 ล้านบาท ผลเบิกจ่าย : 28.0137 ล้านบาท (ร้อยละ 32.66) 
3. กิจกรรม : ความหลากหลายทางชีวภาพด้านปศุสัตว์ 	เป้าหมาย 970 สายพันธุ์ ผลงาน 582 สายพันธุ์ (ร้อยละ 60) 	งบประมาณ : 12.4031 ล้านบาท ผลเบิกจ่าย : 3.9270 ล้านบาท (ร้อยละ 31.66) 
4. กิจกรรม : ส่งเสริมและพัฒนาการปศุสัตว์ 	เป้าหมาย 8,266 ราย ผลงาน 6,468 ราย (ร้อยละ 78.25) 	งบประมาณ : 35.7924 ล้านบาท ผลเบิกจ่าย : 15.4635 ล้านบาท (ร้อยละ 43.20) 





# การติดตามผลการดำเนินงานแบบมุ่งผลสัมฤทธิ์ ปี 2565

## พื้นฐานด้านการสร้างความสามารถในการแข่งขัน ข้อมูลประจำเดือนเมษายน 2565

กิจกรรม	ผลการดำเนินงาน	งบประมาณ
5. กิจกรรม : จัดการสวัสดิภาพสัตว์   	เป้าหมาย 0.7000 ล้านตัว ผลงาน 0.1116 ล้านตัว (ร้อยละ 15.94)  ทำหมัน เป้าหมาย 18,000 ตัว ผลงาน 13,427 ตัว (ร้อยละ 74.59)	งบประมาณ : 42.0092 ล้านบาท ผลเบิกจ่าย : 13.6010 ล้านบาท (ร้อยละ 32.38)
6. กิจกรรม : เฝ้าระวัง ป้องกัน ควบคุม และชันสูตรโรคสัตว์ 	เป้าหมาย 200,810 ตัวอย่าง ผลงาน 140,316 ตัวอย่าง (ร้อยละ 69.88)	งบประมาณ : 304.3143 ล้านบาท ผลเบิกจ่าย : 156.9630 ล้านบาท (ร้อยละ 51.58)
7. กิจกรรม : พัฒนาเทคโนโลยีสารสนเทศและการสื่อสาร 	เป้าหมาย ร้อยละ 90	งบประมาณ : 61.0848 ล้านบาท ผลเบิกจ่าย : 42.5375 ล้านบาท (ร้อยละ 69.64)





# การติดตามผลการดำเนินงานแบบมุ่งผลลัพธ์ ปี 2565



**โครงการ / ผลผลิต / กิจกรรม**

**เป้าหมาย**

**ผลการดำเนินงาน**

**หมายเหตุ**

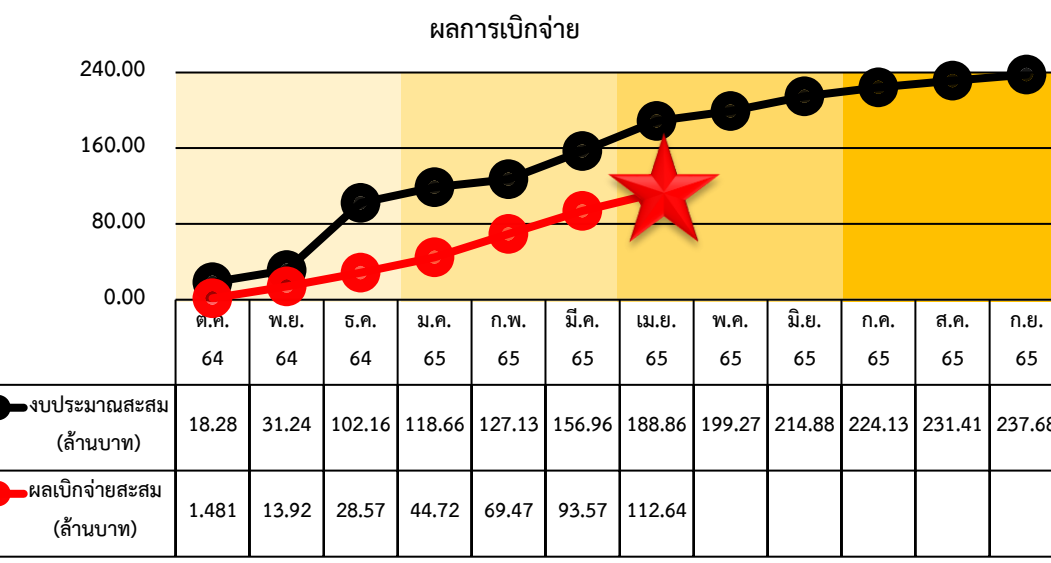
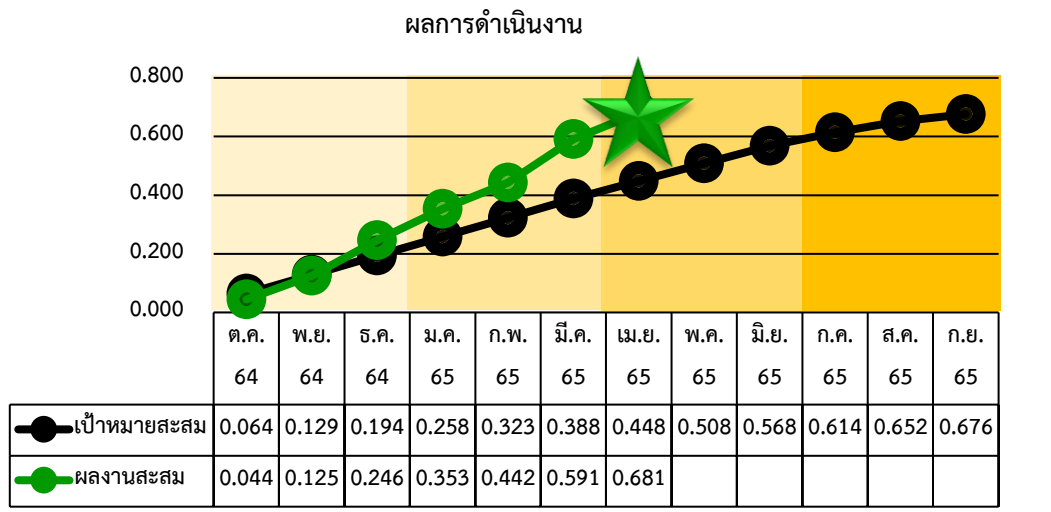
**ผลผลิตพัฒนาศักยภาพด้านบุคคล**  
**กิจกรรม : พัฒนาปรับปรุงพันธุ์สัตว์**

รับผิดชอบโดย : สพพ.

**วัตถุประสงค์ :** พัฒนาปรับปรุงพันธุ์สัตว์และผลิตในศูนย์วิจัยและพัฒนาบำรุงพันธุ์สัตว์ต่าง ๆ เพื่อผลิตพันธุ์สัตว์พันธุ์ดีตามเกณฑ์มาตรฐานของกรมปศุสัตว์ เพื่อกระจายสัตว์พันธุ์ดีให้กับเกษตรกรผู้เลี้ยงสัตว์ นำไปขยายเป็นพ่อแม่พันธุ์สัตว์ ต่อไป

เป้าหมาย 0.6760 ล้านตัว  
ผลงาน 0.6808 ล้านตัว  
(ร้อยละ 100.71)

**ตัวชี้วัดเชิงปริมาณ :** จำนวนสัตว์พันธุ์ดีที่ผลิตได้  
งบประมาณ : 237.6845 ล้านบาท  
ผลเบิกจ่าย : 112.6358 ล้านบาท  
ร้อยละ 47.39



ผลการดำเนินงานสูง เนื่องจากในช่วงฤดูกาลที่ผ่านมาเหมาะสมกับการเลี้ยงสัตว์ ทำให้ผลการดำเนินการสูงกว่าเป้าหมาย

1. มิติด้านศักยภาพ (เป็นไปตามแผน) ▶ น้อย
2. มิติด้านประสิทธิภาพ (ทันเวลา คุ่มค่า) ▶ น้อย
3. มิติด้านคุณภาพ (เป็นไปตามเกณฑ์/มาตรฐาน) ▶ น้อย
4. มิติด้านเอกภาพ (การบูรณาการ/ประสานงาน) ▶ ปานกลาง
5. มิติด้านรูปธรรม (ความต่อเนื่อง/ความเสถียรภาพ) ▶ ปานกลาง



# การติดตามผลการดำเนินงานแบบมุ่งผลสัมฤทธิ์ ปี 2565



โครงการ / ผลผลิต / กิจกรรม

เป้าหมาย

ผลการดำเนินงาน

หมายเหตุ

## ผลผลิตพัฒนาศักยภาพด้านปศุสัตว์

### กิจกรรม : พัฒนาอาหารสัตว์

**วัตถุประสงค์ :** ผลิตพืชอาหารสัตว์พันธุ์ดี พัฒนาอาชีพการผลิตพืชอาหารสัตว์แก่เกษตรกร ผลิตเสบียงอาหารสัตว์ให้เพียงพอต่อความต้องการและขยายตลาดแคลน ตลอดจนการถ่ายทอดเทคโนโลยีการผลิตอาหารสัตว์ที่มีคุณภาพแก่เกษตรกร

**ตัวชี้วัดเชิงปริมาณ :** จำนวนผลผลิตพืชอาหารสัตว์

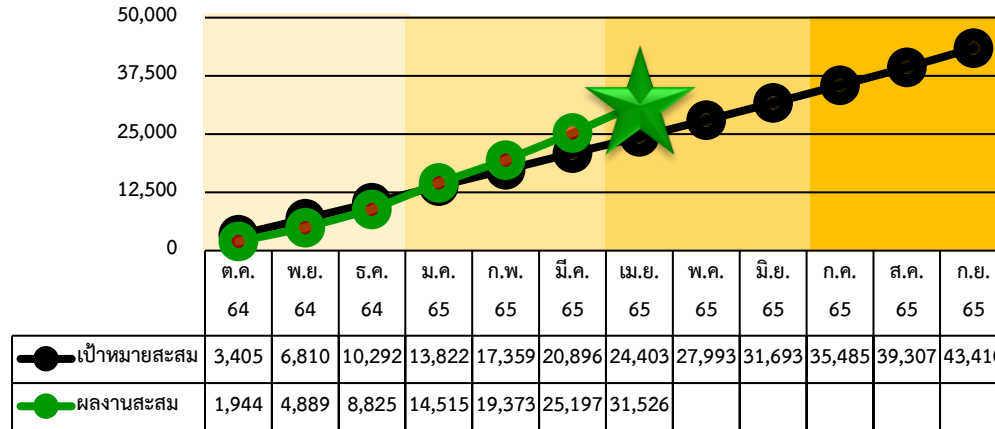
งบประมาณ : 85.7804 ล้านบาท  
 ผลเบิกจ่าย : 28.0137 ล้านบาท  
 ร้อยละ 32.66

รับผิดชอบโดย : สอส.

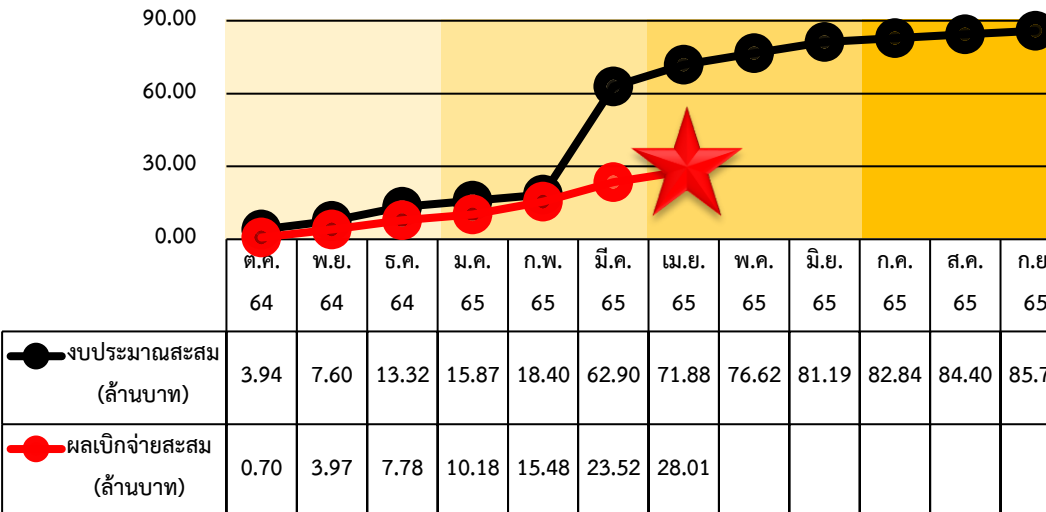
เป้าหมาย 43,410 ตัน  
ผลงาน 31,526 ตัน  
(ร้อยละ 72.62)

1. มิติด้านศักยภาพ (เป็นไปตามแผน) ▶ น้อย
2. มิติด้านประสิทธิภาพ (ทันเวลา คุ่มค่า) ▶ น้อย
3. มิติด้านคุณภาพ (เป็นไปตามเกณฑ์/มาตรฐาน) ▶ น้อย
4. มิติด้านเอกภาพ (การบูรณาการ/ประสานงาน) ▶ ปานกลาง
5. มิติด้านรูปธรรม (ความต่อเนื่อง/ความเสถียรภาพ) ▶ ปานกลาง

ผลการดำเนินงาน



ผลการเบิกจ่าย





# การติดตามผลการดำเนินงานแบบมุ่งผลสัมฤทธิ์ ปี 2565



โครงการ / ผลผลิต / กิจกรรม	เป้าหมาย	ผลการดำเนินงาน	หมายเหตุ																																																																														
<p><b>ผลผลิตพัฒนาศักยภาพด้านปศุสัตว์</b>  <b>กิจกรรม : ความหลากหลายทางชีวภาพ</b>  <b>ด้านปศุสัตว์</b></p> <p><b>วัตถุประสงค์ :</b> อนุรักษ์ พันธุ์ความหลากหลายทางชีวภาพด้านปศุสัตว์ นำไปใช้ประโยชน์โดยขึ้นทะเบียนพันธุ์สัตว์ อนุรักษ์พันธุ์พืชอาหารสัตว์ และครอบครองเชื้อจุลินทรีย์ด้านปศุสัตว์</p> <p><b>ตัวชี้วัดเชิงปริมาณ :</b> ขึ้นทะเบียนพันธุ์สัตว์ อนุรักษ์พันธุ์พืชอาหารสัตว์และครอบครองเชื้อจุลินทรีย์ด้านปศุสัตว์</p> <p>งบประมาณ : 12.4031 ล้านบาท                      ผลเบิกจ่าย : 3.9270 ล้านบาท                      ร้อยละ 31.66</p> <div data-bbox="89 1106 904 1385" style="border: 1px solid blue; background-color: #ADD8E6; padding: 5px;"> <ol style="list-style-type: none"> <li>1. มิติด้านศักยภาพ (เป็นไปตามแผน) ▶ น้อย</li> <li>2. มิติด้านประสิทธิภาพ (ทันเวลา คุ่มค่า) ▶ น้อย</li> <li>3. มิติด้านคุณภาพ (เป็นไปตามเกณฑ์/มาตรฐาน) ▶ น้อย</li> <li>4. มิติด้านเอกภาพ (การบูรณาการ/ประสานงาน) ▶ ปานกลาง</li> <li>5. มิติด้านรูปธรรม (ความต่อเนื่อง/ความเสถียรภาพ) ▶ ปานกลาง</li> </ol> </div>	<p>รับผิดชอบโดย : สอส.                      สพพ. และ สสช.</p> <p>เป้าหมาย 970 สายพันธุ์                      ผลงาน 582 สายพันธุ์                      (ร้อยละ 60)</p>	<p style="text-align: center;"><b>ผลการดำเนินงาน</b></p> <table border="1" style="width: 100%; text-align: center;"> <thead> <tr> <th></th> <th>ต.ค. 64</th> <th>พ.ย. 64</th> <th>ธ.ค. 64</th> <th>ม.ค. 65</th> <th>ก.พ. 65</th> <th>มี.ค. 65</th> <th>เม.ย. 65</th> <th>พ.ค. 65</th> <th>มิ.ย. 65</th> <th>ก.ค. 65</th> <th>ส.ค. 65</th> <th>ก.ย. 65</th> </tr> </thead> <tbody> <tr> <td>● เป้าหมายสะสม</td> <td>40</td> <td>80</td> <td>183</td> <td>285</td> <td>400</td> <td>495</td> <td>600</td> <td>700</td> <td>800</td> <td>890</td> <td>930</td> <td>970</td> </tr> <tr> <td>● ผลงานสะสม</td> <td>2</td> <td>93</td> <td>136</td> <td>259</td> <td>377</td> <td>500</td> <td>582</td> <td></td> <td></td> <td></td> <td></td> <td></td> </tr> </tbody> </table> <p style="text-align: center;"><b>ผลการเบิกจ่าย</b></p> <table border="1" style="width: 100%; text-align: center;"> <thead> <tr> <th></th> <th>ต.ค. 64</th> <th>พ.ย. 64</th> <th>ธ.ค. 64</th> <th>ม.ค. 65</th> <th>ก.พ. 65</th> <th>มี.ค. 65</th> <th>เม.ย. 65</th> <th>พ.ค. 65</th> <th>มิ.ย. 65</th> <th>ก.ค. 65</th> <th>ส.ค. 65</th> <th>ก.ย. 65</th> </tr> </thead> <tbody> <tr> <td>● งบประมาณสะสม (ล้านบาท)</td> <td>0.241</td> <td>0.446</td> <td>1.770</td> <td>1.868</td> <td>3.318</td> <td>6.498</td> <td>9.151</td> <td>9.391</td> <td>12.27</td> <td>12.33</td> <td>12.37</td> <td>12.40</td> </tr> <tr> <td>● ผลเบิกจ่ายสะสม (ล้านบาท)</td> <td>0.015</td> <td>0.14</td> <td>0.42</td> <td>0.53</td> <td>1.24</td> <td>3.84</td> <td>3.927</td> <td></td> <td></td> <td></td> <td></td> <td></td> </tr> </tbody> </table>		ต.ค. 64	พ.ย. 64	ธ.ค. 64	ม.ค. 65	ก.พ. 65	มี.ค. 65	เม.ย. 65	พ.ค. 65	มิ.ย. 65	ก.ค. 65	ส.ค. 65	ก.ย. 65	● เป้าหมายสะสม	40	80	183	285	400	495	600	700	800	890	930	970	● ผลงานสะสม	2	93	136	259	377	500	582							ต.ค. 64	พ.ย. 64	ธ.ค. 64	ม.ค. 65	ก.พ. 65	มี.ค. 65	เม.ย. 65	พ.ค. 65	มิ.ย. 65	ก.ค. 65	ส.ค. 65	ก.ย. 65	● งบประมาณสะสม (ล้านบาท)	0.241	0.446	1.770	1.868	3.318	6.498	9.151	9.391	12.27	12.33	12.37	12.40	● ผลเบิกจ่ายสะสม (ล้านบาท)	0.015	0.14	0.42	0.53	1.24	3.84	3.927						
	ต.ค. 64	พ.ย. 64	ธ.ค. 64	ม.ค. 65	ก.พ. 65	มี.ค. 65	เม.ย. 65	พ.ค. 65	มิ.ย. 65	ก.ค. 65	ส.ค. 65	ก.ย. 65																																																																					
● เป้าหมายสะสม	40	80	183	285	400	495	600	700	800	890	930	970																																																																					
● ผลงานสะสม	2	93	136	259	377	500	582																																																																										
	ต.ค. 64	พ.ย. 64	ธ.ค. 64	ม.ค. 65	ก.พ. 65	มี.ค. 65	เม.ย. 65	พ.ค. 65	มิ.ย. 65	ก.ค. 65	ส.ค. 65	ก.ย. 65																																																																					
● งบประมาณสะสม (ล้านบาท)	0.241	0.446	1.770	1.868	3.318	6.498	9.151	9.391	12.27	12.33	12.37	12.40																																																																					
● ผลเบิกจ่ายสะสม (ล้านบาท)	0.015	0.14	0.42	0.53	1.24	3.84	3.927																																																																										



# การติดตามผลการดำเนินงานแบบมุ่งผลลัพธ์ ปี 2565



โครงการ / ผลผลิต / กิจกรรม	เป้าหมาย	ผลการดำเนินงาน	หมายเหตุ																																																																														
<p><b>ผลผลิตพัฒนาศักยภาพด้านปศุสัตว์</b>  <b>กิจกรรม : ส่งเสริมและพัฒนาการปศุสัตว์</b></p> <p><b>วัตถุประสงค์ :</b> ถ่ายทอดเทคโนโลยีการเลี้ยงปศุสัตว์ การแปรรูปผลิตภัณฑ์ปศุสัตว์ และเพิ่มประสิทธิภาพการเลี้ยงสัตว์ เพิ่มมูลค่าสินค้าปศุสัตว์ให้แก่เกษตรกร</p> <p><b>ตัวชี้วัดเชิงปริมาณ :</b> จำนวนเกษตรกรที่ได้รับประโยชน์</p> <p>งบประมาณ : 35.7924 ล้านบาท            ผลเบิกจ่าย : 15.4635 ล้านบาท            ร้อยละ 43.20</p> <div data-bbox="89 1092 879 1378" style="border: 1px solid blue; padding: 5px; margin-top: 10px;"> <ol style="list-style-type: none"> <li>1. มิติด้านศักยภาพ (เป็นไปตามแผน) ▶ น้อย</li> <li>2. มิติด้านประสิทธิภาพ (ทันเวลา คุ่มค่า) ▶ น้อย</li> <li>3. มิติด้านคุณภาพ (เป็นไปตามเกณฑ์/มาตรฐาน) ▶ น้อย</li> <li>4. มิติด้านเอกภาพ (การบูรณาการ/ประสานงาน) ▶ ปานกลาง</li> <li>5. มิติด้านรูปธรรม (ความต่อเนื่อง/ความเสถียรภาพ) ▶ ปานกลาง</li> </ol> </div>	<p>รับผิดชอบโดย : กสส.            กผส. และ กพก.</p> <p>เป้าหมาย 8,266 ราย            ผลงาน 6,468 ราย            (ร้อยละ 78.25)</p>	<p style="text-align: center;">ผลการดำเนินงาน</p> <table border="1" style="width: 100%; text-align: center; border-collapse: collapse;"> <thead> <tr> <th></th> <th>ต.ค. 64</th> <th>พ.ย. 64</th> <th>ธ.ค. 64</th> <th>ม.ค. 65</th> <th>ก.พ. 65</th> <th>มี.ค. 65</th> <th>เม.ย. 65</th> <th>พ.ค. 65</th> <th>มิ.ย. 65</th> <th>ก.ค. 65</th> <th>ส.ค. 65</th> <th>ก.ย. 65</th> </tr> </thead> <tbody> <tr> <td>● เป้าหมายสะสม</td> <td>476</td> <td>1,320</td> <td>2,788</td> <td>3,737</td> <td>4,527</td> <td>5,203</td> <td>5,763</td> <td>6,264</td> <td>6,764</td> <td>7,265</td> <td>7,765</td> <td>8,266</td> </tr> <tr> <td>● ผลงานสะสม</td> <td>70</td> <td>667</td> <td>1,698</td> <td>2,563</td> <td>3,929</td> <td>5,546</td> <td>6,468</td> <td></td> <td></td> <td></td> <td></td> <td></td> </tr> </tbody> </table> <p style="text-align: center;">ผลการเบิกจ่าย</p> <table border="1" style="width: 100%; text-align: center; border-collapse: collapse;"> <thead> <tr> <th></th> <th>ต.ค. 64</th> <th>พ.ย. 64</th> <th>ธ.ค. 64</th> <th>ม.ค. 65</th> <th>ก.พ. 65</th> <th>มี.ค. 65</th> <th>เม.ย. 65</th> <th>พ.ค. 65</th> <th>มิ.ย. 65</th> <th>ก.ค. 65</th> <th>ส.ค. 65</th> <th>ก.ย. 65</th> </tr> </thead> <tbody> <tr> <td>● งบประมาณสะสม (ล้านบาท)</td> <td>6.164</td> <td>9.275</td> <td>14.467</td> <td>15.073</td> <td>17.821</td> <td>18.217</td> <td>30.909</td> <td>32.145</td> <td>33.979</td> <td>35.360</td> <td>35.632</td> <td>35.792</td> </tr> <tr> <td>● ผลเบิกจ่ายสะสม (ล้านบาท)</td> <td>0.40</td> <td>0.20</td> <td>6.27</td> <td>8.05</td> <td>11.88</td> <td>14.13</td> <td>15.46</td> <td></td> <td></td> <td></td> <td></td> <td></td> </tr> </tbody> </table>		ต.ค. 64	พ.ย. 64	ธ.ค. 64	ม.ค. 65	ก.พ. 65	มี.ค. 65	เม.ย. 65	พ.ค. 65	มิ.ย. 65	ก.ค. 65	ส.ค. 65	ก.ย. 65	● เป้าหมายสะสม	476	1,320	2,788	3,737	4,527	5,203	5,763	6,264	6,764	7,265	7,765	8,266	● ผลงานสะสม	70	667	1,698	2,563	3,929	5,546	6,468							ต.ค. 64	พ.ย. 64	ธ.ค. 64	ม.ค. 65	ก.พ. 65	มี.ค. 65	เม.ย. 65	พ.ค. 65	มิ.ย. 65	ก.ค. 65	ส.ค. 65	ก.ย. 65	● งบประมาณสะสม (ล้านบาท)	6.164	9.275	14.467	15.073	17.821	18.217	30.909	32.145	33.979	35.360	35.632	35.792	● ผลเบิกจ่ายสะสม (ล้านบาท)	0.40	0.20	6.27	8.05	11.88	14.13	15.46						
	ต.ค. 64	พ.ย. 64	ธ.ค. 64	ม.ค. 65	ก.พ. 65	มี.ค. 65	เม.ย. 65	พ.ค. 65	มิ.ย. 65	ก.ค. 65	ส.ค. 65	ก.ย. 65																																																																					
● เป้าหมายสะสม	476	1,320	2,788	3,737	4,527	5,203	5,763	6,264	6,764	7,265	7,765	8,266																																																																					
● ผลงานสะสม	70	667	1,698	2,563	3,929	5,546	6,468																																																																										
	ต.ค. 64	พ.ย. 64	ธ.ค. 64	ม.ค. 65	ก.พ. 65	มี.ค. 65	เม.ย. 65	พ.ค. 65	มิ.ย. 65	ก.ค. 65	ส.ค. 65	ก.ย. 65																																																																					
● งบประมาณสะสม (ล้านบาท)	6.164	9.275	14.467	15.073	17.821	18.217	30.909	32.145	33.979	35.360	35.632	35.792																																																																					
● ผลเบิกจ่ายสะสม (ล้านบาท)	0.40	0.20	6.27	8.05	11.88	14.13	15.46																																																																										



# การติดตามผลการดำเนินงานแบบมุ่งผลลัพธ์ ปี 2565



โครงการ / ผลผลิต / กิจกรรม	เป้าหมาย	ผลการดำเนินงาน	หมายเหตุ																																																																														
<p><b>ผลผลิตพัฒนาศักยภาพด้านปศุสัตว์</b>  <b>กิจกรรม : จัดการสวัสดิภาพสัตว์</b></p> <p><b>วัตถุประสงค์ :</b> คุ่มครองสวัสดิภาพสัตว์ ป้องกันการทารุณกรรม การจัดการสวัสดิภาพสัตว์ จัดตั้งสถานพยาบาลสัตว์ บริการดูแลสุขภาพช้าง และควบคุมป้องกันโรคพิษสุนัขบ้า</p> <p><b>ตัวชี้วัดเชิงปริมาณ :</b> จำนวนสัตว์ที่ได้รับบริการเสริมสร้างภูมิคุ้มกันโรคสัตว์</p> <p>งบประมาณ : 42.0092 ล้านบาท            ผลเบิกจ่าย : 13.6010 ล้านบาท            ร้อยละ 32.38</p> <div data-bbox="96 1092 879 1363" style="border: 1px solid blue; padding: 5px; margin-top: 10px;"> <ol style="list-style-type: none"> <li>1. มิติด้านศักยภาพ (เป็นไปตามแผน) ▶ น้อย</li> <li>2. มิติด้านประสิทธิภาพ (ทันเวลา คุ่มค่า) ▶ น้อย</li> <li>3. มิติด้านคุณภาพ (เป็นไปตามเกณฑ์/มาตรฐาน) ▶ น้อย</li> <li>4. มิติด้านเอกภาพ (การบูรณาการ/ประสานงาน) ▶ น้อย</li> <li>5. มิติด้านรูปธรรม (ความต่อเนื่อง/ความเสถียรภาพ) ▶ น้อย</li> </ol> </div>	<p>รับผิดชอบโดย : สคบ.</p> <p>เป้าหมาย 0.700 ล้านตัว            ผลงาน 0.112 ล้านตัว            (ร้อยละ 15.94)</p>	<p style="text-align: center;">ผลการดำเนินงาน</p> <table border="1" style="width: 100%; text-align: center;"> <thead> <tr> <th></th> <th>ต.พ. 64</th> <th>พ.ย. 64</th> <th>ธ.พ. 64</th> <th>ม.ค. 65</th> <th>ก.พ. 65</th> <th>มี.ค. 65</th> <th>เม.ย. 65</th> <th>พ.ค. 65</th> <th>มิ.ย. 65</th> <th>ก.ค. 65</th> <th>ส.ค. 65</th> <th>ก.ย. 65</th> </tr> </thead> <tbody> <tr> <td>● เป้าหมายสะสม</td> <td>0.000</td> <td>0.000</td> <td>0.070</td> <td>0.140</td> <td>0.210</td> <td>0.280</td> <td>0.350</td> <td>0.420</td> <td>0.490</td> <td>0.560</td> <td>0.630</td> <td>0.700</td> </tr> <tr> <td>● ผลงานสะสม</td> <td>0.000</td> <td>0.000</td> <td>0.000</td> <td>0.000</td> <td>0.075</td> <td>0.104</td> <td>0.112</td> <td></td> <td></td> <td></td> <td></td> <td></td> </tr> </tbody> </table> <p style="text-align: center;">ผลการเบิกจ่าย</p> <table border="1" style="width: 100%; text-align: center;"> <thead> <tr> <th></th> <th>ต.พ. 64</th> <th>พ.ย. 64</th> <th>ธ.ค. 64</th> <th>ม.ค. 65</th> <th>ก.พ. 65</th> <th>มี.ค. 65</th> <th>เม.ย. 65</th> <th>พ.ค. 65</th> <th>มิ.ย. 65</th> <th>ก.ค. 65</th> <th>ส.ค. 65</th> <th>ก.ย. 65</th> </tr> </thead> <tbody> <tr> <td>● งบประมาณสะสม (ล้านบาท)</td> <td>0.054</td> <td>0.084</td> <td>33.61</td> <td>33.74</td> <td>33.79</td> <td>34.32</td> <td>34.63</td> <td>34.68</td> <td>41.74</td> <td>41.88</td> <td>41.98</td> <td>42.00</td> </tr> <tr> <td>● ผลเบิกจ่ายสะสม (ล้านบาท)</td> <td>0.12</td> <td>1.49</td> <td>4.46</td> <td>6.14</td> <td>8.43</td> <td>12.49</td> <td>13.60</td> <td></td> <td></td> <td></td> <td></td> <td></td> </tr> </tbody> </table>		ต.พ. 64	พ.ย. 64	ธ.พ. 64	ม.ค. 65	ก.พ. 65	มี.ค. 65	เม.ย. 65	พ.ค. 65	มิ.ย. 65	ก.ค. 65	ส.ค. 65	ก.ย. 65	● เป้าหมายสะสม	0.000	0.000	0.070	0.140	0.210	0.280	0.350	0.420	0.490	0.560	0.630	0.700	● ผลงานสะสม	0.000	0.000	0.000	0.000	0.075	0.104	0.112							ต.พ. 64	พ.ย. 64	ธ.ค. 64	ม.ค. 65	ก.พ. 65	มี.ค. 65	เม.ย. 65	พ.ค. 65	มิ.ย. 65	ก.ค. 65	ส.ค. 65	ก.ย. 65	● งบประมาณสะสม (ล้านบาท)	0.054	0.084	33.61	33.74	33.79	34.32	34.63	34.68	41.74	41.88	41.98	42.00	● ผลเบิกจ่ายสะสม (ล้านบาท)	0.12	1.49	4.46	6.14	8.43	12.49	13.60						<p>วัคซีนปี 2565 อยู่ระหว่างการจัดซื้อจัดจ้างวัคซีน</p> <p>** ผลการดำเนินงาน เป็นข้อมูลจากวัคซีนปี 2563</p>
	ต.พ. 64	พ.ย. 64	ธ.พ. 64	ม.ค. 65	ก.พ. 65	มี.ค. 65	เม.ย. 65	พ.ค. 65	มิ.ย. 65	ก.ค. 65	ส.ค. 65	ก.ย. 65																																																																					
● เป้าหมายสะสม	0.000	0.000	0.070	0.140	0.210	0.280	0.350	0.420	0.490	0.560	0.630	0.700																																																																					
● ผลงานสะสม	0.000	0.000	0.000	0.000	0.075	0.104	0.112																																																																										
	ต.พ. 64	พ.ย. 64	ธ.ค. 64	ม.ค. 65	ก.พ. 65	มี.ค. 65	เม.ย. 65	พ.ค. 65	มิ.ย. 65	ก.ค. 65	ส.ค. 65	ก.ย. 65																																																																					
● งบประมาณสะสม (ล้านบาท)	0.054	0.084	33.61	33.74	33.79	34.32	34.63	34.68	41.74	41.88	41.98	42.00																																																																					
● ผลเบิกจ่ายสะสม (ล้านบาท)	0.12	1.49	4.46	6.14	8.43	12.49	13.60																																																																										



# การติดตามผลการดำเนินงานแบบมุ่งผลสัมฤทธิ์ ปี 2565



โครงการ / ผลผลิต / กิจกรรม	เป้าหมาย	ผลการดำเนินงาน	หมายเหตุ
----------------------------	----------	----------------	----------

**ผลผลิตพัฒนาศักยภาพด้านปศุสัตว์**  
**กิจกรรม : จัดการสวัสดิภาพสัตว์ (ทำหมัน)**

**วัตถุประสงค์ :**

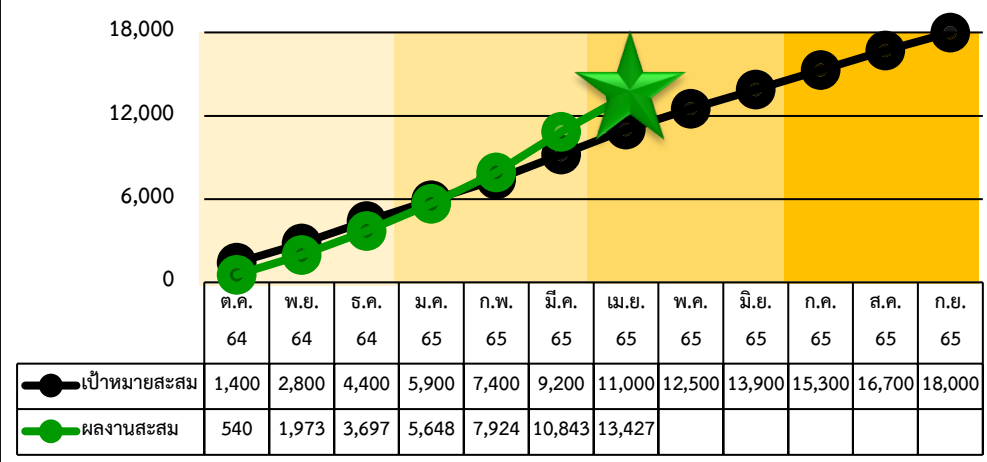
1. เพื่อให้สัตว์ได้รับการคุ้มครองสวัสดิภาพสัตว์ตามกฎหมายว่าด้วยการป้องกัน การทารุณกรรมและการจัดสวัสดิภาพสัตว์
2. เพื่อให้สัตว์ที่ถูกทารุณกรรมหรือสัตว์ที่ตกอยู่ใน ภัยอันตรายได้รับการดูแลรักษาพยาบาล
3. เพื่อพัฒนาและเพิ่มศักยภาพด้านการควบคุมโรคใน สัตว์เลี้ยงให้เป็นไปอย่างมีประสิทธิภาพ

**ตัวชี้วัดเชิงปริมาณ :** จำนวนสัตว์ที่ได้รับการผ่าตัด ทำหมัน

รับผิดชอบโดย : กสบ.

เป้าหมาย 18,000 ตัว  
 ผลงาน 13,427 ตัว  
 (ร้อยละ 74.59)

ผลการดำเนินงาน



1. มิติด้านศักยภาพ (เป็นไปตามแผน) ▶ ปานกลาง
2. มิติด้านประสิทธิภาพ (ทันเวลา คุ่มค่า) ▶ ปานกลาง
3. มิติด้านคุณภาพ (เป็นไปตามเกณฑ์/มาตรฐาน) ▶ ปานกลาง
4. มิติด้านเอกภาพ (การบูรณาการ/ประสานงาน) ▶ ปานกลาง
5. มิติด้านรูปธรรม (ความต่อเนื่อง/ความเสถียรภาพ) ▶ ปานกลาง





# การติดตามผลการดำเนินงานแบบมุ่งผลลัพธ์ ปี 2565



โครงการ / ผลผลิต / กิจกรรม	เป้าหมาย	ผลการดำเนินงาน	หมายเหตุ																																																																														
<p><b>ผลผลิตพัฒนาศักยภาพด้านปศุสัตว์</b></p> <p><b>กิจกรรม :</b> ฝึกระวัง ป้องกัน ควบคุม และ ชันสูตรโรคสัตว์</p> <p><b>วัตถุประสงค์ :</b> ควบคุมการเคลื่อนย้ายและ บังคับใช้กฎหมาย ฝึกระวังโรคทาง ห้องปฏิบัติการ ตรวจวิเคราะห์ วินิจฉัยและ ชันสูตรโรคสัตว์</p> <p><b>ตัวชี้วัดเชิงปริมาณ :</b> จำนวนตัวอย่างที่ได้รับ การตรวจวิเคราะห์ วินิจฉัย และชันสูตรโรคสัตว์</p> <p>งบประมาณ : 304.3143 ล้านบาท ผลเบิกจ่าย : 156.9630 ล้านบาท ร้อยละ 51.58</p>	<p>รับผิดชอบโดย :</p> <p>กสก. และ สสช.</p> <p>เป้าหมาย 200,810 ตัวอย่าง ผลงาน 140,316 ตัวอย่าง (ร้อยละ 69.88)</p>	<p><b>ผลการดำเนินงาน</b></p> <table border="1"> <thead> <tr> <th></th> <th>ต.ค. 64</th> <th>พ.ย. 64</th> <th>ธ.ค. 64</th> <th>ม.ค. 65</th> <th>ก.พ. 65</th> <th>มี.ค. 65</th> <th>เม.ย. 65</th> <th>พ.ค. 65</th> <th>มิ.ย. 65</th> <th>ก.ค. 65</th> <th>ส.ค. 65</th> <th>ก.ย. 65</th> </tr> </thead> <tbody> <tr> <td>เป้าหมายสะสม</td> <td>15,371</td> <td>31,232</td> <td>47,201</td> <td>64,397</td> <td>81,601</td> <td>98,805</td> <td>116,011</td> <td>133,213</td> <td>150,403</td> <td>167,407</td> <td>184,109</td> <td>200,810</td> </tr> <tr> <td>ผลงานสะสม</td> <td>22,698</td> <td>47,924</td> <td>72,753</td> <td>90,569</td> <td>107,999</td> <td>125,054</td> <td>140,316</td> <td></td> <td></td> <td></td> <td></td> <td></td> </tr> </tbody> </table> <p><b>ผลการเบิกจ่าย</b></p> <table border="1"> <thead> <tr> <th></th> <th>ต.ค. 64</th> <th>พ.ย. 64</th> <th>ธ.ค. 64</th> <th>ม.ค. 65</th> <th>ก.พ. 65</th> <th>มี.ค. 65</th> <th>เม.ย. 65</th> <th>พ.ค. 65</th> <th>มิ.ย. 65</th> <th>ก.ค. 65</th> <th>ส.ค. 65</th> <th>ก.ย. 65</th> </tr> </thead> <tbody> <tr> <td>งบประมาณสะสม (ล้านบาท)</td> <td>39.407</td> <td>47.976</td> <td>124.294</td> <td>139.340</td> <td>151.498</td> <td>191.344</td> <td>251.600</td> <td>263.472</td> <td>281.159</td> <td>291.767</td> <td>299.068</td> <td>304.314</td> </tr> <tr> <td>ผลเบิกจ่ายสะสม (ล้านบาท)</td> <td>3.348</td> <td>23.34</td> <td>58.36</td> <td>78.85</td> <td>115.17</td> <td>142.89</td> <td>156.96</td> <td></td> <td></td> <td></td> <td></td> <td></td> </tr> </tbody> </table>		ต.ค. 64	พ.ย. 64	ธ.ค. 64	ม.ค. 65	ก.พ. 65	มี.ค. 65	เม.ย. 65	พ.ค. 65	มิ.ย. 65	ก.ค. 65	ส.ค. 65	ก.ย. 65	เป้าหมายสะสม	15,371	31,232	47,201	64,397	81,601	98,805	116,011	133,213	150,403	167,407	184,109	200,810	ผลงานสะสม	22,698	47,924	72,753	90,569	107,999	125,054	140,316							ต.ค. 64	พ.ย. 64	ธ.ค. 64	ม.ค. 65	ก.พ. 65	มี.ค. 65	เม.ย. 65	พ.ค. 65	มิ.ย. 65	ก.ค. 65	ส.ค. 65	ก.ย. 65	งบประมาณสะสม (ล้านบาท)	39.407	47.976	124.294	139.340	151.498	191.344	251.600	263.472	281.159	291.767	299.068	304.314	ผลเบิกจ่ายสะสม (ล้านบาท)	3.348	23.34	58.36	78.85	115.17	142.89	156.96						
	ต.ค. 64	พ.ย. 64	ธ.ค. 64	ม.ค. 65	ก.พ. 65	มี.ค. 65	เม.ย. 65	พ.ค. 65	มิ.ย. 65	ก.ค. 65	ส.ค. 65	ก.ย. 65																																																																					
เป้าหมายสะสม	15,371	31,232	47,201	64,397	81,601	98,805	116,011	133,213	150,403	167,407	184,109	200,810																																																																					
ผลงานสะสม	22,698	47,924	72,753	90,569	107,999	125,054	140,316																																																																										
	ต.ค. 64	พ.ย. 64	ธ.ค. 64	ม.ค. 65	ก.พ. 65	มี.ค. 65	เม.ย. 65	พ.ค. 65	มิ.ย. 65	ก.ค. 65	ส.ค. 65	ก.ย. 65																																																																					
งบประมาณสะสม (ล้านบาท)	39.407	47.976	124.294	139.340	151.498	191.344	251.600	263.472	281.159	291.767	299.068	304.314																																																																					
ผลเบิกจ่ายสะสม (ล้านบาท)	3.348	23.34	58.36	78.85	115.17	142.89	156.96																																																																										
<ol style="list-style-type: none"> <li>1. มิติด้านศักยภาพ (เป็นไปตามแผน) ▶ ปานกลาง</li> <li>2. มิติด้านประสิทธิภาพ (ทันเวลา คุ่มค่า) ▶ ปานกลาง</li> <li>3. มิติด้านคุณภาพ (เป็นไปตามเกณฑ์/มาตรฐาน) ▶ ปานกลาง</li> <li>4. มิติด้านเอกภาพ (การบูรณาการ/ประสานงาน) ▶ ปานกลาง</li> <li>5. มิติด้านรูปธรรม (ความต่อเนื่อง/ความเสถียรภาพ) ▶ ปานกลาง</li> </ol>																																																																																	



# การติดตามผลการดำเนินงานแบบมุ่งผลสัมฤทธิ์ ปี 2565



โครงการ / ผลผลิต / กิจกรรม	เป้าหมาย	ผลการดำเนินงาน	หมายเหตุ																																							
<p><b>ผลผลิตพัฒนาศักยภาพด้านบุคลากร</b>  <b>กิจกรรม :</b> พัฒนาเทคโนโลยีสารสนเทศและการสื่อสาร</p> <p><b>วัตถุประสงค์ :</b> จัดหาครุภัณฑ์คอมพิวเตอร์ทดแทนและเพิ่มประสิทธิภาพ ปรับปรุงระบบเครือข่าย บำรุงรักษาระบบ เพื่อสนับสนุนการบริการประชาชน และงานตามภารกิจของกรมปศุสัตว์</p> <p><b>ตัวชี้วัดเชิงปริมาณ :</b> อัตราการเข้าถึงและใช้ประโยชน์จากเทคโนโลยีสารสนเทศและการสื่อสารของกรมปศุสัตว์</p> <p>งบประมาณ : 61.0848 ล้านบาท            ผลเบิกจ่าย : 42.5375 ล้านบาท            ร้อยละ 69.64</p>	<p>รับผิดชอบโดย : ศทส.</p> <p>เป้าหมาย ร้อยละ 90            ผลงาน ร้อยละ 0</p>	<p>ผลการเบิกจ่าย</p> <table border="1"> <thead> <tr> <th></th> <th>ต.ค. 64</th> <th>พ.ย. 64</th> <th>ธ.ค. 64</th> <th>ม.ค. 65</th> <th>ก.พ. 65</th> <th>มี.ค. 65</th> <th>เม.ย. 65</th> <th>พ.ค. 65</th> <th>มิ.ย. 65</th> <th>ก.ค. 65</th> <th>ส.ค. 65</th> <th>ต.ค. 65</th> </tr> </thead> <tbody> <tr> <td>● งบประมาณสะสม (ล้านบาท)</td> <td>2.500</td> <td>3.558</td> <td>35.762</td> <td>38.738</td> <td>39.324</td> <td>43.306</td> <td>48.478</td> <td>49.597</td> <td>53.684</td> <td>56.208</td> <td>57.247</td> <td>61.085</td> </tr> <tr> <td>● ผลเบิกจ่ายสะสม (ล้านบาท)</td> <td>1.214</td> <td>13.97</td> <td>28.61</td> <td>30.27</td> <td>32.68</td> <td>36.62</td> <td>42.54</td> <td></td> <td></td> <td></td> <td></td> <td></td> </tr> </tbody> </table> <p>● งบประมาณสะสม (ล้านบาท)            ● ผลเบิกจ่ายสะสม (ล้านบาท)</p> <div style="border: 1px solid blue; padding: 5px; margin-top: 10px;"> <ol style="list-style-type: none"> <li>1. มิติด้านศักยภาพ (เป็นไปตามแผน) ▶ ปานกลาง</li> <li>2. มิติด้านประสิทธิภาพ (ทันเวลา คุ่มค่า) ▶ ปานกลาง</li> <li>3. มิติด้านคุณภาพ (เป็นไปตามเกณฑ์/มาตรฐาน) ▶ ปานกลาง</li> <li>4. มิติด้านเอกภาพ (การบูรณาการ/ประสานงาน) ▶ ปานกลาง</li> <li>5. มิติด้านรูปธรรม (ความต่อเนื่อง/ความเสถียรภาพ) ▶ ปานกลาง</li> </ol> </div>		ต.ค. 64	พ.ย. 64	ธ.ค. 64	ม.ค. 65	ก.พ. 65	มี.ค. 65	เม.ย. 65	พ.ค. 65	มิ.ย. 65	ก.ค. 65	ส.ค. 65	ต.ค. 65	● งบประมาณสะสม (ล้านบาท)	2.500	3.558	35.762	38.738	39.324	43.306	48.478	49.597	53.684	56.208	57.247	61.085	● ผลเบิกจ่ายสะสม (ล้านบาท)	1.214	13.97	28.61	30.27	32.68	36.62	42.54						<p>อยู่ระหว่างการจัดซื้อจัดจ้างครุภัณฑ์คอมพิวเตอร์</p>
	ต.ค. 64	พ.ย. 64	ธ.ค. 64	ม.ค. 65	ก.พ. 65	มี.ค. 65	เม.ย. 65	พ.ค. 65	มิ.ย. 65	ก.ค. 65	ส.ค. 65	ต.ค. 65																														
● งบประมาณสะสม (ล้านบาท)	2.500	3.558	35.762	38.738	39.324	43.306	48.478	49.597	53.684	56.208	57.247	61.085																														
● ผลเบิกจ่ายสะสม (ล้านบาท)	1.214	13.97	28.61	30.27	32.68	36.62	42.54																																			