

กระบวนการติดตามผลการดำเนินงานแบบมุ่งผลสัมฤทธิ์ ปี 2565
แผนยุทธศาสตร์การเกษตรสร้างมูลค่า ข้อมูลประจำเดือนสิงหาคม 2565

กิจกรรม	ผลการดำเนินงาน	งบประมาณ
1. กิจกรรม : การพัฒนาการผลิตปศุสัตว์ 	เป้าหมาย 0.1945 ล้านตัว ผลงาน 0.2208 ล้านตัว (ร้อยละ 113.52) 	งบประมาณ : 165.2403 ล้านบาท ผลเบิกจ่าย : 114.8040 ล้านบาท (ร้อยละ 69.48) 
2. กิจกรรม : ส่งเสริมปศุสัตว์อินทรีย์ 	เป้าหมาย 40 ราย ผลงาน 64 ราย (ร้อยละ 160) 	งบประมาณ : 5.9737 ล้านบาท ผลเบิกจ่าย : 4.8852 ล้านบาท (ร้อยละ 81.78) 
	เป้าหมาย 200 ไร่ ผลงาน 340.87 ไร่ (ร้อยละ 170.44) 	
3. กิจกรรม : ส่งเสริมเกษตรทฤษฎีใหม่ 	เป้าหมาย 36,700 ราย ผลงาน 36,227 ราย (ร้อยละ 98.71) 	งบประมาณ : 28.0242 ล้านบาท ผลเบิกจ่าย : 16.8039 ล้านบาท (ร้อยละ 59.96) 
4. กิจกรรม : ส่งเสริมการเลี้ยงสัตว์แบบแปลงใหญ่ 	เป้าหมาย 250 แปลง ผลงาน 250 แปลง (ร้อยละ 100) 	งบประมาณ : 6.1278 ล้านบาท ผลเบิกจ่าย : 5.1016 ล้านบาท (ร้อยละ 83.25) 
5. กิจกรรม : ปรับปรุงข้อมูลทะเบียนเกษตรกร 	เป้าหมาย 3.0000 ล้านราย ผลงาน 3.6722 ล้านราย (ร้อยละ 122.41) 	งบประมาณ : 11.4318 ล้านบาท ผลเบิกจ่าย : 9.9415 ล้านบาท (ร้อยละ 86.96) 













กระบวนการติดตามผลการดำเนินงานแบบมุ่งผลสัมฤทธิ์ ปี 2565
แผนยุทธศาสตร์การเกษตรสร้างมูลค่า ข้อมูลประจำเดือนสิงหาคม 2565

กิจกรรม	ผลการดำเนินงาน	งบประมาณ
<p>6. กิจกรรม : การพัฒนาสุขภาพสัตว์ </p>	<p>FMD (โคเนื้อ / กระบือ/ แพะ - แกะ/ โคนม / สุกร)  เป้าหมาย 5.2600 ล้านตัว ผลงาน 5.9241 ล้านตัว (ร้อยละ 112.63)</p> <p>ปศุสัตว์เคลื่อนที่ เป้าหมาย 0.1000 ล้านตัว  ผลงาน 0.1781 ล้านตัว (ร้อยละ 178.07)</p> <p>ใช้หวัดนก (วัคซีนรวมป้องกันโรคในสัตว์ปีก ND+IB) <u>รอบที่ 1</u> (ต.ค. - ธ.ค. 64) เป้าหมาย 10.0000 ล้านตัว ผลงาน 6.9681 ล้านตัว (ร้อยละ 69.68) <u>รอบที่ 2</u> (ม.ค. - มี.ค. 65) เป้าหมาย 10.0000 ล้านตัว ผลงาน 14.6857 ล้านตัว (ร้อยละ 146.86) <u>รอบที่ 3</u> (เม.ย. - มิ.ย. 65) เป้าหมาย 10.0000 ล้านตัว ผลงาน 7.7757 ล้านตัว (ร้อยละ 77.76) <u>รอบที่ 4</u> (ก.ค. - ก.ย. 65) เป้าหมาย 10.0000 ล้านตัว  ผลงาน 6.7677 ล้านตัว (ร้อยละ 67.68)</p>	<p>งบประมาณ : 328.8082 ล้านบาท  ผลเบิกจ่าย : 274.8725 ล้านบาท (ร้อยละ 83.60)</p>











กระบวนการติดตามผลการดำเนินงานแบบมุ่งผลสัมฤทธิ์ ปี 2565
แผนยุทธศาสตร์การเกษตรสร้างมูลค่า ข้อมูลประจำเดือนสิงหาคม 2565

กิจกรรม	ผลการดำเนินงาน	งบประมาณ
7. กิจกรรม : ตรวจสอบรับรองคุณภาพสินค้าปศุสัตว์ 	เป้าหมาย 47,612 แห่ง  ผลงาน 66,368 แห่ง (ร้อยละ 139.39) เป้าหมาย 284,405 ตัวอย่าง  ผลงาน 268,658 ตัวอย่าง (ร้อยละ 94.46)	งบประมาณ : 258.1319 ล้านบาท  ผลเบิกจ่าย : 181.2028 ล้านบาท (ร้อยละ 70.20)
8. กิจกรรม : พัฒนาและส่งเสริมอุตสาหกรรมฮาลาล ด้านปศุสัตว์ 	เป้าหมาย 245 แห่ง  ผลงาน 283 แห่ง (ร้อยละ 115.51) เป้าหมาย 700 ตัวอย่าง  ผลงาน 700 ตัวอย่าง (ร้อยละ 100)	งบประมาณ : 7.3627 ล้านบาท  ผลเบิกจ่าย : 4.8303 ล้านบาท (ร้อยละ 65.60)
9. กิจกรรม : อาหารนมสำหรับเด็กและเยาวชน 	เป้าหมาย 8,325 โรงเรียน  ผลงาน 8,694 โรงเรียน (ร้อยละ 104.43)	งบประมาณ : 4.6925 ล้านบาท  ผลเบิกจ่าย : 3.0488 ล้านบาท (ร้อยละ 64.97)

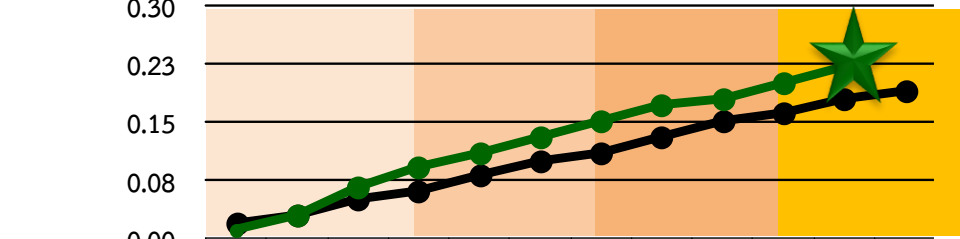
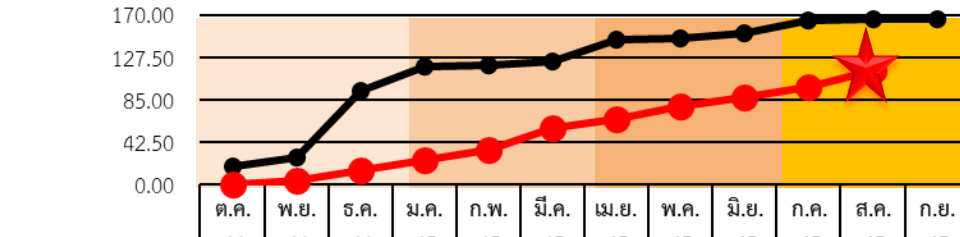


กระบวนการติดตามผลการดำเนินงานแบบมุ่งผลสัมฤทธิ์ ปี 2565
แผนยุทธศาสตร์การเกษตรสร้างมูลค่า ข้อมูลประจำเดือนสิงหาคม 2565

กิจกรรม	ผลการดำเนินงาน	งบประมาณ
10.กิจกรรม : พัฒนาเทคโนโลยีนวัตกรรมเครื่องจักรกลและอุปกรณ์ ด้านปศุสัตว์ (Motor pool) 	เป้าหมาย 6,400 ราย ผลงาน 6,012 ราย (ร้อยละ 93.94)  เป้าหมาย 7 แห่ง ผลงาน 6 แห่ง (ร้อยละ 85.71) 	งบประมาณ : 19.8100 ล้านบาท  ผลเบิกจ่าย : 17.0951 ล้านบาท (ร้อยละ 86.29)
11. กิจกรรม : ส่งเสริมอาชีพด้านการเกษตรตามอัตลักษณ์และ ภูมิปัญญาท้องถิ่น 	เป้าหมาย 2 ผลิตภัณฑ์ ผลงาน 1 ผลิตภัณฑ์ (ร้อยละ 50)  เป้าหมาย 44 ราย ผลงาน 0 ราย (ร้อยละ 0.00) 	งบประมาณ : 2.3260 ล้านบาท  ผลเบิกจ่าย : 1.3279 ล้านบาท (ร้อยละ 57.09)



การติดตามผลการดำเนินงานแบบมุ่งผลลัพธ์ ปี 2565

โครงการ / ผลผลิต / กิจกรรม	เป้าหมาย	ผลการดำเนินงาน	หมายเหตุ																																																																														
<p>โครงการพัฒนาศักยภาพกระบวนการผลิตสินค้าเกษตร</p> <p>กิจกรรม : การพัฒนาการผลิตปศุสัตว์</p> <p>วัตถุประสงค์ : ขยายสัตว์พันธุ์ดีด้วยเทคโนโลยีชีวภาพผลิตพ่อพันธุ์โคนมและสร้างพันธุ์โคเนื้อ สร้างฟาร์มเครือข่ายเกษตรกรเลี้ยงสัตว์พันธุ์ดี รายชนิดสัตว์ต่าง ๆ ดูแลคุณภาพตลอดจนจัดการอาหารสัตว์ เพื่อแก้ไขปัญหาคุณภาพน้ำนมดิบและพัฒนามาตรฐานอาหารสัตว์เคี้ยวเอื้อง</p> <p>ตัวชี้วัดเชิงปริมาณ : จำนวนสัตว์พันธุ์ดีที่ผลิตได้จากการผสมเทียม</p> <p>งบประมาณ : 165.2403 ล้านบาท</p> <p>ผลเบิกจ่าย : 114.8040 ล้านบาท</p> <p>ร้อยละ 69.48</p> <div data-bbox="45 1106 828 1378" style="border: 1px solid black; padding: 5px;"> <ol style="list-style-type: none"> มิติด้านศักยภาพ (เป็นไปตามแผน) : ปานกลาง มิติด้านประสิทธิภาพ (ทันเวลา คุ่มค่า) : ปานกลาง มิติด้านคุณภาพ (เป็นไปตามเกณฑ์/มาตรฐาน) : ปานกลาง มิติด้านเอกภาพ (การบูรณาการ/ประสานงาน) : ปานกลาง มิติด้านรูปธรรม (ความต่อเนื่อง/ความเสถียรภาพ) : ปานกลาง </div>	<p>รับผิดชอบโดย : สทป.</p> <p>เป้าหมาย 0.1945 ล้านตัว</p> <p>ผลงาน 0.2208 ล้านตัว (ร้อยละ 113.52)</p>	<p>ผลการดำเนินงาน</p>  <table border="1" data-bbox="1159 585 2114 756"> <thead> <tr> <th></th> <th>ต.ค. 64</th> <th>พ.ย. 64</th> <th>ธ.ค. 64</th> <th>ม.ค. 65</th> <th>ก.พ. 65</th> <th>มี.ค. 65</th> <th>เม.ย. 65</th> <th>พ.ค. 65</th> <th>มิ.ย. 65</th> <th>ก.ค. 65</th> <th>ส.ค. 65</th> <th>ก.ย. 65</th> </tr> </thead> <tbody> <tr> <td>เป้าหมายสะสม</td> <td>0.02</td> <td>0.03</td> <td>0.05</td> <td>0.06</td> <td>0.08</td> <td>0.10</td> <td>0.11</td> <td>0.13</td> <td>0.15</td> <td>0.16</td> <td>0.18</td> <td>0.19</td> </tr> <tr> <td>ผลงานสะสม</td> <td>0.01</td> <td>0.03</td> <td>0.07</td> <td>0.09</td> <td>0.11</td> <td>0.13</td> <td>0.15</td> <td>0.17</td> <td>0.18</td> <td>0.20</td> <td>0.22</td> <td></td> </tr> </tbody> </table> <p>ผลการเบิกจ่าย</p>  <table border="1" data-bbox="1159 1106 2114 1292"> <thead> <tr> <th></th> <th>ต.ค. 64</th> <th>พ.ย. 64</th> <th>ธ.ค. 64</th> <th>ม.ค. 65</th> <th>ก.พ. 65</th> <th>มี.ค. 65</th> <th>เม.ย. 65</th> <th>พ.ค. 65</th> <th>มิ.ย. 65</th> <th>ก.ค. 65</th> <th>ส.ค. 65</th> <th>ก.ย. 65</th> </tr> </thead> <tbody> <tr> <td>งบประมาณสะสม (ล้านบาท)</td> <td>18.01</td> <td>26.97</td> <td>93.25</td> <td>118.2</td> <td>119.9</td> <td>123.1</td> <td>145.3</td> <td>146.9</td> <td>151.7</td> <td>164.1</td> <td>165.2</td> <td>165.2</td> </tr> <tr> <td>ผลเบิกจ่ายสะสม (ล้านบาท)</td> <td>0.35</td> <td>4.24</td> <td>14.38</td> <td>23.73</td> <td>34.80</td> <td>56.02</td> <td>64.84</td> <td>77.65</td> <td>86.92</td> <td>98.12</td> <td>114.8</td> <td></td> </tr> </tbody> </table>		ต.ค. 64	พ.ย. 64	ธ.ค. 64	ม.ค. 65	ก.พ. 65	มี.ค. 65	เม.ย. 65	พ.ค. 65	มิ.ย. 65	ก.ค. 65	ส.ค. 65	ก.ย. 65	เป้าหมายสะสม	0.02	0.03	0.05	0.06	0.08	0.10	0.11	0.13	0.15	0.16	0.18	0.19	ผลงานสะสม	0.01	0.03	0.07	0.09	0.11	0.13	0.15	0.17	0.18	0.20	0.22			ต.ค. 64	พ.ย. 64	ธ.ค. 64	ม.ค. 65	ก.พ. 65	มี.ค. 65	เม.ย. 65	พ.ค. 65	มิ.ย. 65	ก.ค. 65	ส.ค. 65	ก.ย. 65	งบประมาณสะสม (ล้านบาท)	18.01	26.97	93.25	118.2	119.9	123.1	145.3	146.9	151.7	164.1	165.2	165.2	ผลเบิกจ่ายสะสม (ล้านบาท)	0.35	4.24	14.38	23.73	34.80	56.02	64.84	77.65	86.92	98.12	114.8		<p>ปีงบประมาณ พ.ศ. 2564 มีปศุสัตว์ได้รับการผสมเทียมและตั้งท้องเป็นจำนวนมาก โดยมีระยะเวลาการตั้งท้องประมาณ 9 เดือน ปศุสัตว์บางส่วนจะคลอดลูกในปีงบประมาณถัดไป ทำให้ปีงบประมาณ พ.ศ. 2565 มีจำนวนสัตว์พันธุ์ดีที่ผลิตได้จากการผสมเทียม (ลูกเกิด) สูงกว่าแผนที่คาดการณ์ไว้</p>
	ต.ค. 64	พ.ย. 64	ธ.ค. 64	ม.ค. 65	ก.พ. 65	มี.ค. 65	เม.ย. 65	พ.ค. 65	มิ.ย. 65	ก.ค. 65	ส.ค. 65	ก.ย. 65																																																																					
เป้าหมายสะสม	0.02	0.03	0.05	0.06	0.08	0.10	0.11	0.13	0.15	0.16	0.18	0.19																																																																					
ผลงานสะสม	0.01	0.03	0.07	0.09	0.11	0.13	0.15	0.17	0.18	0.20	0.22																																																																						
	ต.ค. 64	พ.ย. 64	ธ.ค. 64	ม.ค. 65	ก.พ. 65	มี.ค. 65	เม.ย. 65	พ.ค. 65	มิ.ย. 65	ก.ค. 65	ส.ค. 65	ก.ย. 65																																																																					
งบประมาณสะสม (ล้านบาท)	18.01	26.97	93.25	118.2	119.9	123.1	145.3	146.9	151.7	164.1	165.2	165.2																																																																					
ผลเบิกจ่ายสะสม (ล้านบาท)	0.35	4.24	14.38	23.73	34.80	56.02	64.84	77.65	86.92	98.12	114.8																																																																						

การติดตามผลการดำเนินงานแบบมุ่งผลสัมฤทธิ์ ปี 2565

โครงการ / ผลผลิต / กิจกรรม	เป้าหมาย	ผลการดำเนินงาน	หมายเหตุ																																																																														
<p>โครงการพัฒนาเกษตรกรรายยั่งยืน</p> <p>กิจกรรม : ส่งเสริมปศุสัตว์อินทรีย์</p> <p>วัตถุประสงค์ : ตรวจรับรองมาตรฐานปศุสัตว์อินทรีย์ ถ่ายทอดองค์ความรู้และสร้างเครือข่ายผู้ผลิตปศุสัตว์อินทรีย์ ปรับเปลี่ยนรูปแบบการเลี้ยงสัตว์เข้าสู่ระบบการผลิตปศุสัตว์อินทรีย์ พัฒนาลาดสี่เหลี่ยม</p> <p>ตัวชี้วัดเชิงปริมาณ : จำนวนเกษตรกรที่เข้าสู่กระบวนการตรวจสอบรับรองปศุสัตว์อินทรีย์</p> <p>งบประมาณ : 5.9737 ล้านบาท</p> <p>ผลเบิกจ่าย : 4.8852 ล้านบาท</p> <p>ร้อยละ 81.78</p>	<p>รับผิดชอบโดย : สพส.</p> <p>เป้าหมาย 40 ราย</p> <p>ผลงาน 64 ราย (ร้อยละ 160)</p>	<p>ผลการดำเนินงาน</p> <table border="1"> <thead> <tr> <th></th> <th>ต.ค. 64</th> <th>พ.ย. 64</th> <th>ธ.ค. 64</th> <th>ม.ค. 65</th> <th>ก.พ. 65</th> <th>มี.ค. 65</th> <th>เม.ย. 65</th> <th>พ.ค. 65</th> <th>มิ.ย. 65</th> <th>ก.ค. 65</th> <th>ส.ค. 65</th> <th>ก.ย. 65</th> </tr> </thead> <tbody> <tr> <td>เป้าหมายสะสม</td> <td>0</td> <td>0</td> <td>0</td> <td>0</td> <td>2</td> <td>6</td> <td>10</td> <td>15</td> <td>24</td> <td>30</td> <td>35</td> <td>40</td> </tr> <tr> <td>ผลงานสะสม</td> <td>7</td> <td>25</td> <td>32</td> <td>37</td> <td>48</td> <td>54</td> <td>54</td> <td>54</td> <td>56</td> <td>61</td> <td>64</td> <td></td> </tr> </tbody> </table> <p>ผลการเบิกจ่าย</p> <table border="1"> <thead> <tr> <th></th> <th>ต.ค. 64</th> <th>พ.ย. 64</th> <th>ธ.ค. 64</th> <th>ม.ค. 65</th> <th>ก.พ. 65</th> <th>มี.ค. 65</th> <th>เม.ย. 65</th> <th>พ.ค. 65</th> <th>มิ.ย. 65</th> <th>ก.ค. 65</th> <th>ส.ค. 65</th> <th>ก.ย. 65</th> </tr> </thead> <tbody> <tr> <td>งบประมาณสะสม (ล้านบาท)</td> <td>0.46</td> <td>1.21</td> <td>3.01</td> <td>3.25</td> <td>3.55</td> <td>3.72</td> <td>5.13</td> <td>5.37</td> <td>5.56</td> <td>5.82</td> <td>5.90</td> <td>5.98</td> </tr> <tr> <td>ผลเบิกจ่ายสะสม (ล้านบาท)</td> <td>0.00</td> <td>0.24</td> <td>0.42</td> <td>1.39</td> <td>1.73</td> <td>2.26</td> <td>2.50</td> <td>2.82</td> <td>3.03</td> <td>3.53</td> <td>4.88</td> <td></td> </tr> </tbody> </table>		ต.ค. 64	พ.ย. 64	ธ.ค. 64	ม.ค. 65	ก.พ. 65	มี.ค. 65	เม.ย. 65	พ.ค. 65	มิ.ย. 65	ก.ค. 65	ส.ค. 65	ก.ย. 65	เป้าหมายสะสม	0	0	0	0	2	6	10	15	24	30	35	40	ผลงานสะสม	7	25	32	37	48	54	54	54	56	61	64			ต.ค. 64	พ.ย. 64	ธ.ค. 64	ม.ค. 65	ก.พ. 65	มี.ค. 65	เม.ย. 65	พ.ค. 65	มิ.ย. 65	ก.ค. 65	ส.ค. 65	ก.ย. 65	งบประมาณสะสม (ล้านบาท)	0.46	1.21	3.01	3.25	3.55	3.72	5.13	5.37	5.56	5.82	5.90	5.98	ผลเบิกจ่ายสะสม (ล้านบาท)	0.00	0.24	0.42	1.39	1.73	2.26	2.50	2.82	3.03	3.53	4.88		
	ต.ค. 64	พ.ย. 64	ธ.ค. 64	ม.ค. 65	ก.พ. 65	มี.ค. 65	เม.ย. 65	พ.ค. 65	มิ.ย. 65	ก.ค. 65	ส.ค. 65	ก.ย. 65																																																																					
เป้าหมายสะสม	0	0	0	0	2	6	10	15	24	30	35	40																																																																					
ผลงานสะสม	7	25	32	37	48	54	54	54	56	61	64																																																																						
	ต.ค. 64	พ.ย. 64	ธ.ค. 64	ม.ค. 65	ก.พ. 65	มี.ค. 65	เม.ย. 65	พ.ค. 65	มิ.ย. 65	ก.ค. 65	ส.ค. 65	ก.ย. 65																																																																					
งบประมาณสะสม (ล้านบาท)	0.46	1.21	3.01	3.25	3.55	3.72	5.13	5.37	5.56	5.82	5.90	5.98																																																																					
ผลเบิกจ่ายสะสม (ล้านบาท)	0.00	0.24	0.42	1.39	1.73	2.26	2.50	2.82	3.03	3.53	4.88																																																																						
<ol style="list-style-type: none"> มิติด้านศักยภาพ (เป็นไปตามแผน) : ปานกลาง มิติด้านประสิทธิภาพ (ทันเวลา คุ่มค่า) : ปานกลาง มิติด้านคุณภาพ (เป็นไปตามเกณฑ์/มาตรฐาน) : ปานกลาง มิติด้านเอกภาพ (การบูรณาการ/ประสานงาน) : ปานกลาง มิติด้านรูปธรรม (ความต่อเนื่อง/ความเสถียรภาพ) : ปานกลาง 																																																																																	

การติดตามผลการดำเนินงานแบบมุ่งผลลัพธ์ ปี 2565

โครงการ / ผลผลิต / กิจกรรม	เป้าหมาย	ผลการดำเนินงาน	หมายเหตุ																																							
<p>โครงการพัฒนาเกษตรกรรายยั่งยืน</p> <p>กิจกรรม : ส่งเสริมปศุสัตว์อินทรีย์</p> <p>วัตถุประสงค์ : ตรวจรับรองมาตรฐานปศุสัตว์อินทรีย์ ถ่ายทอดองค์ความรู้และสร้างเครือข่ายผู้ผลิตปศุสัตว์อินทรีย์ ปรับเปลี่ยนรูปแบบการเลี้ยงสัตว์เข้าสู่ระบบการผลิตปศุสัตว์อินทรีย์ พัฒนาตลาดสีเขียว</p> <p>ตัวชี้วัดเชิงปริมาณ : จำนวนพื้นที่ปศุสัตว์อินทรีย์ที่เข้าสู่กระบวนการตรวจสอบรับรอง</p>	<p>รับผิดชอบโดย : สพส.</p> <p>เป้าหมาย 200 ไร่ ผลงาน 340.87 ไร่ (ร้อยละ 170.44)</p>	<p>ผลการดำเนินงาน</p> <table border="1"> <thead> <tr> <th></th> <th>ต.ค. 64</th> <th>พ.ย. 64</th> <th>ธ.ค. 64</th> <th>ม.ค. 65</th> <th>ก.พ. 65</th> <th>มี.ค. 65</th> <th>เม.ย. 65</th> <th>พ.ค. 65</th> <th>มิ.ย. 65</th> <th>ก.ค. 65</th> <th>ส.ค. 65</th> <th>ก.ย. 65</th> </tr> </thead> <tbody> <tr> <td>● เป้าหมายสะสม</td> <td>0</td> <td>0</td> <td>0</td> <td>0</td> <td>2.9</td> <td>37.2</td> <td>71.5</td> <td>107.3</td> <td>148.7</td> <td>185.8</td> <td>192.9</td> <td>200.0</td> </tr> <tr> <td>● ผลงานสะสม</td> <td>0</td> <td>123</td> <td>155</td> <td>155</td> <td>323</td> <td>323</td> <td>323</td> <td>323</td> <td>323</td> <td>341</td> <td></td> <td></td> </tr> </tbody> </table>		ต.ค. 64	พ.ย. 64	ธ.ค. 64	ม.ค. 65	ก.พ. 65	มี.ค. 65	เม.ย. 65	พ.ค. 65	มิ.ย. 65	ก.ค. 65	ส.ค. 65	ก.ย. 65	● เป้าหมายสะสม	0	0	0	0	2.9	37.2	71.5	107.3	148.7	185.8	192.9	200.0	● ผลงานสะสม	0	123	155	155	323	323	323	323	323	341			
	ต.ค. 64	พ.ย. 64	ธ.ค. 64	ม.ค. 65	ก.พ. 65	มี.ค. 65	เม.ย. 65	พ.ค. 65	มิ.ย. 65	ก.ค. 65	ส.ค. 65	ก.ย. 65																														
● เป้าหมายสะสม	0	0	0	0	2.9	37.2	71.5	107.3	148.7	185.8	192.9	200.0																														
● ผลงานสะสม	0	123	155	155	323	323	323	323	323	341																																
<ol style="list-style-type: none"> 1. มิติด้านศักยภาพ (เป็นไปตามแผน) : ปานกลาง 2. มิติด้านประสิทธิภาพ (ทันเวลา คุ่มค่า) : ปานกลาง 3. มิติด้านคุณภาพ (เป็นไปตามเกณฑ์/มาตรฐาน) : ปานกลาง 4. มิติด้านเอกภาพ (การบูรณาการ/ประสานงาน) : ปานกลาง 5. มิติด้านรูปธรรม (ความต่อเนื่อง/ความเสถียรภาพ) : ปานกลาง 																																										

การติดตามผลการดำเนินงานแบบมุ่งผลสัมฤทธิ์ ปี 2565

โครงการ / ผลผลิต / กิจกรรม	เป้าหมาย	ผลการดำเนินงาน	หมายเหตุ																																																																														
<p>โครงการพัฒนาเกษตรกรรายยั่งยืน</p> <p>กิจกรรม : ส่งเสริมเกษตรกรทฤษฎีใหม่</p> <p>วัตถุประสงค์ : เพื่อรวมกลุ่มเกษตรกรเป็นเครือข่าย เพื่อส่งเสริมการเลี้ยงสัตว์แก่เกษตรกรต้นแบบและสมาชิกเครือข่ายให้เกิดการผลิตที่ได้อย่างยั่งยืน</p> <p>ตัวชี้วัดเชิงปริมาณ : เกษตรกรได้รับการพัฒนาศักยภาพด้านปศุสัตว์ตามเกษตรกรทฤษฎีใหม่</p> <p>งบประมาณ : 28.0242 ล้านบาท</p> <p>ผลเบิกจ่าย : 16.8039 ล้านบาท</p> <p>ร้อยละ 59.96</p>	<p>รับผิดชอบโดย : กพก.</p> <p>เป้าหมาย 36,700 ราย</p> <p>ผลงาน 36,227 ราย</p> <p>(ร้อยละ 98.71)</p>	<p>ผลการดำเนินงาน</p> <table border="1"> <thead> <tr> <th></th> <th>ต.ค. 64</th> <th>พ.ย. 64</th> <th>ธ.ค. 64</th> <th>ม.ค. 65</th> <th>ก.พ. 65</th> <th>มี.ค. 65</th> <th>เม.ย. 65</th> <th>พ.ค. 65</th> <th>มิ.ย. 65</th> <th>ก.ค. 65</th> <th>ส.ค. 65</th> <th>ก.ย. 65</th> </tr> </thead> <tbody> <tr> <td>เป้าหมายสะสม</td> <td>3,000</td> <td>6,100</td> <td>9,200</td> <td>12,300</td> <td>15,400</td> <td>18,500</td> <td>21,600</td> <td>24,700</td> <td>27,700</td> <td>30,700</td> <td>33,700</td> <td>36,700</td> </tr> <tr> <td>ผลงานสะสม</td> <td>0</td> <td>20</td> <td>108</td> <td>1,996</td> <td>7,323</td> <td>23,224</td> <td>24,821</td> <td>28,942</td> <td>31,905</td> <td>34,979</td> <td>36,227</td> <td></td> </tr> </tbody> </table> <p>ผลการเบิกจ่าย</p> <table border="1"> <thead> <tr> <th></th> <th>ต.ค. 64</th> <th>พ.ย. 64</th> <th>ธ.ค. 64</th> <th>ม.ค. 65</th> <th>ก.พ. 65</th> <th>มี.ค. 65</th> <th>เม.ย. 65</th> <th>พ.ค. 65</th> <th>มิ.ย. 65</th> <th>ก.ค. 65</th> <th>ส.ค. 65</th> <th>ก.ย. 65</th> </tr> </thead> <tbody> <tr> <td>งบประมาณสะสม (ล้านบาท)</td> <td>0.00</td> <td>3.69</td> <td>6.51</td> <td>12.55</td> <td>13.15</td> <td>14.01</td> <td>20.51</td> <td>21.67</td> <td>21.67</td> <td>28.02</td> <td>28.02</td> <td>28.02</td> </tr> <tr> <td>ผลเบิกจ่ายสะสม (ล้านบาท)</td> <td>0.00</td> <td>0.13</td> <td>0.31</td> <td>1.26</td> <td>2.72</td> <td>5.64</td> <td>6.86</td> <td>8.49</td> <td>9.86</td> <td>12.69</td> <td>16.80</td> <td></td> </tr> </tbody> </table>		ต.ค. 64	พ.ย. 64	ธ.ค. 64	ม.ค. 65	ก.พ. 65	มี.ค. 65	เม.ย. 65	พ.ค. 65	มิ.ย. 65	ก.ค. 65	ส.ค. 65	ก.ย. 65	เป้าหมายสะสม	3,000	6,100	9,200	12,300	15,400	18,500	21,600	24,700	27,700	30,700	33,700	36,700	ผลงานสะสม	0	20	108	1,996	7,323	23,224	24,821	28,942	31,905	34,979	36,227			ต.ค. 64	พ.ย. 64	ธ.ค. 64	ม.ค. 65	ก.พ. 65	มี.ค. 65	เม.ย. 65	พ.ค. 65	มิ.ย. 65	ก.ค. 65	ส.ค. 65	ก.ย. 65	งบประมาณสะสม (ล้านบาท)	0.00	3.69	6.51	12.55	13.15	14.01	20.51	21.67	21.67	28.02	28.02	28.02	ผลเบิกจ่ายสะสม (ล้านบาท)	0.00	0.13	0.31	1.26	2.72	5.64	6.86	8.49	9.86	12.69	16.80		
	ต.ค. 64	พ.ย. 64	ธ.ค. 64	ม.ค. 65	ก.พ. 65	มี.ค. 65	เม.ย. 65	พ.ค. 65	มิ.ย. 65	ก.ค. 65	ส.ค. 65	ก.ย. 65																																																																					
เป้าหมายสะสม	3,000	6,100	9,200	12,300	15,400	18,500	21,600	24,700	27,700	30,700	33,700	36,700																																																																					
ผลงานสะสม	0	20	108	1,996	7,323	23,224	24,821	28,942	31,905	34,979	36,227																																																																						
	ต.ค. 64	พ.ย. 64	ธ.ค. 64	ม.ค. 65	ก.พ. 65	มี.ค. 65	เม.ย. 65	พ.ค. 65	มิ.ย. 65	ก.ค. 65	ส.ค. 65	ก.ย. 65																																																																					
งบประมาณสะสม (ล้านบาท)	0.00	3.69	6.51	12.55	13.15	14.01	20.51	21.67	21.67	28.02	28.02	28.02																																																																					
ผลเบิกจ่ายสะสม (ล้านบาท)	0.00	0.13	0.31	1.26	2.72	5.64	6.86	8.49	9.86	12.69	16.80																																																																						
<ol style="list-style-type: none"> 1. มิติด้านศักยภาพ (เป็นไปตามแผน) : ปานกลาง 2. มิติด้านประสิทธิภาพ (ทันเวลา คุ่มค่า) : ปานกลาง 3. มิติด้านคุณภาพ (เป็นไปตามเกณฑ์/มาตรฐาน) : ปานกลาง 4. มิติด้านเอกภาพ (การบูรณาการ/ประสานงาน) : ปานกลาง 5. มิติด้านรูปธรรม (ความต่อเนื่อง/ความเสถียรภาพ) : ปานกลาง 																																																																																	

การติดตามผลการดำเนินงานแบบมุ่งผลลัพธ์ ปี 2565

โครงการ / ผลผลิต / กิจกรรม	เป้าหมาย	ผลการดำเนินงาน	หมายเหตุ																																																																														
<p>โครงการระบบส่งเสริมเกษตรกรแบบแปลงใหญ่ กิจกรรม : ส่งเสริมการเลี้ยงสัตว์แบบแปลงใหญ่ วัตถุประสงค์ : ลดต้นทุนการผลิตด้วยระบบส่งเสริมเกษตรกรแบบแปลงใหญ่ การบริหารจัดการตลอดห่วงโซ่อุปทาน สนับสนุนกลไกขับเคลื่อนการลดต้นทุน โดยมีทีมงาน 4 ทีมได้แก่ ทีมการตลาด ทีมการลดต้นทุน ทีมบริหารจัดการ ทีมผู้จัดการแปลง ทำหน้าที่ร่วมกัน เพื่อเพิ่มศักยภาพในการแข่งขันสินค้าเกษตรและสร้างความเข้มแข็ง ให้แก่เกษตรกร</p> <p>ตัวชี้วัดเชิงปริมาณ : พื้นที่การเกษตรแปลงใหญ่ได้รับการส่งเสริมและพัฒนาด้านปศุสัตว์ งบประมาณ : 6.1278 ล้านบาท ผลเบิกจ่าย : 5.1016 ล้านบาท ร้อยละ 83.25</p>	<p>รับผิดชอบโดย : กสส.</p> <p>เป้าหมาย 250 แปลง ผลงาน 250 แปลง (ร้อยละ 100)</p>	<p>ผลการดำเนินงาน</p> <table border="1"> <thead> <tr> <th></th> <th>ต.ค. 64</th> <th>พ.ย. 64</th> <th>ธ.ค. 64</th> <th>ม.ค. 65</th> <th>ก.พ. 65</th> <th>มี.ค. 65</th> <th>เม.ย. 65</th> <th>พ.ค. 65</th> <th>มิ.ย. 65</th> <th>ก.ค. 65</th> <th>ส.ค. 65</th> <th>ก.ย. 65</th> </tr> </thead> <tbody> <tr> <td>เป้าหมายสะสม</td> <td>5</td> <td>15</td> <td>25</td> <td>55</td> <td>85</td> <td>115</td> <td>140</td> <td>165</td> <td>190</td> <td>210</td> <td>230</td> <td>250</td> </tr> <tr> <td>ผลงานสะสม</td> <td>6</td> <td>13</td> <td>33</td> <td>64</td> <td>126</td> <td>235</td> <td>235</td> <td>238</td> <td>244</td> <td>247</td> <td>250</td> <td></td> </tr> </tbody> </table> <p>ผลการเบิกจ่าย</p> <table border="1"> <thead> <tr> <th></th> <th>ต.ค. 64</th> <th>พ.ย. 64</th> <th>ธ.ค. 64</th> <th>ม.ค. 65</th> <th>ก.พ. 65</th> <th>มี.ค. 65</th> <th>เม.ย. 65</th> <th>พ.ค. 65</th> <th>มิ.ย. 65</th> <th>ก.ค. 65</th> <th>ส.ค. 65</th> <th>ก.ย. 65</th> </tr> </thead> <tbody> <tr> <td>งบประมาณสะสม (ล้านบาท)</td> <td>0.37</td> <td>0.66</td> <td>1.25</td> <td>1.91</td> <td>2.43</td> <td>3.01</td> <td>4.36</td> <td>5.02</td> <td>5.62</td> <td>6.13</td> <td></td> <td></td> </tr> <tr> <td>ผลเบิกจ่ายสะสม (ล้านบาท)</td> <td>0.00</td> <td>0.07</td> <td>0.38</td> <td>0.62</td> <td>1.20</td> <td>2.89</td> <td>3.14</td> <td>3.40</td> <td>3.76</td> <td>4.46</td> <td>5.10</td> <td></td> </tr> </tbody> </table>		ต.ค. 64	พ.ย. 64	ธ.ค. 64	ม.ค. 65	ก.พ. 65	มี.ค. 65	เม.ย. 65	พ.ค. 65	มิ.ย. 65	ก.ค. 65	ส.ค. 65	ก.ย. 65	เป้าหมายสะสม	5	15	25	55	85	115	140	165	190	210	230	250	ผลงานสะสม	6	13	33	64	126	235	235	238	244	247	250			ต.ค. 64	พ.ย. 64	ธ.ค. 64	ม.ค. 65	ก.พ. 65	มี.ค. 65	เม.ย. 65	พ.ค. 65	มิ.ย. 65	ก.ค. 65	ส.ค. 65	ก.ย. 65	งบประมาณสะสม (ล้านบาท)	0.37	0.66	1.25	1.91	2.43	3.01	4.36	5.02	5.62	6.13			ผลเบิกจ่ายสะสม (ล้านบาท)	0.00	0.07	0.38	0.62	1.20	2.89	3.14	3.40	3.76	4.46	5.10		
	ต.ค. 64	พ.ย. 64	ธ.ค. 64	ม.ค. 65	ก.พ. 65	มี.ค. 65	เม.ย. 65	พ.ค. 65	มิ.ย. 65	ก.ค. 65	ส.ค. 65	ก.ย. 65																																																																					
เป้าหมายสะสม	5	15	25	55	85	115	140	165	190	210	230	250																																																																					
ผลงานสะสม	6	13	33	64	126	235	235	238	244	247	250																																																																						
	ต.ค. 64	พ.ย. 64	ธ.ค. 64	ม.ค. 65	ก.พ. 65	มี.ค. 65	เม.ย. 65	พ.ค. 65	มิ.ย. 65	ก.ค. 65	ส.ค. 65	ก.ย. 65																																																																					
งบประมาณสะสม (ล้านบาท)	0.37	0.66	1.25	1.91	2.43	3.01	4.36	5.02	5.62	6.13																																																																							
ผลเบิกจ่ายสะสม (ล้านบาท)	0.00	0.07	0.38	0.62	1.20	2.89	3.14	3.40	3.76	4.46	5.10																																																																						
<ol style="list-style-type: none"> มิติด้านศักยภาพ (เป็นไปตามแผน) : น้อย มิติด้านประสิทธิภาพ (ทันเวลา คุ่มค่า) : น้อย มิติด้านคุณภาพ (เป็นไปตามเกณฑ์/มาตรฐาน) : น้อย มิติด้านเอกภาพ (การบูรณาการ/ประสานงาน) : น้อย มิติด้านรูปธรรม (ความต่อเนื่อง/ความเสถียรภาพ) : น้อย 																																																																																	

การติดตามผลการดำเนินงานแบบมุ่งผลสัมฤทธิ์ ปี 2565

โครงการ / ผลผลิต / กิจกรรม	เป้าหมาย	ผลการดำเนินงาน	หมายเหตุ																																																																														
<p>โครงการจัดทำฐานข้อมูลเกษตรกรแห่งชาติ (National Agricultural Big Data Center)</p> <p>กิจกรรม : ปรับปรุงข้อมูลทะเบียนเกษตรกร</p> <p>วัตถุประสงค์ : สํารวจข้อมูลเกษตรกรทุกรายครัวเรือนที่มีการเลี้ยงสัตว์และผู้ประกอบการทุกรายที่จดทะเบียนเป็นนิติบุคคล โดยบันทึกลงในแบบสำรวจ Single form แบบทะเบียนเกษตรกรของกระทรวงเกษตรและสหกรณ์ และจัดเก็บข้อมูลในระบบทะเบียนเกษตรกรผู้เลี้ยงสัตว์รายครัวเรือน และเชื่อมโยงข้อมูลภายนอกองค์กรให้มีความครบถ้วนสมบูรณ์</p> <p>ตัวชี้วัดเชิงปริมาณ : จำนวนเกษตรกรผู้เลี้ยงสัตว์ที่ได้รับการปรับปรุงข้อมูลหรือขึ้นทะเบียนเกษตรกร</p> <p>งบประมาณ : 11.4318 ล้านบาท</p> <p>ผลเบิกจ่าย : 9.9415 ล้านบาท</p> <p>ร้อยละ 86.96</p>	<p>รับผิดชอบโดย : ศทส.</p> <p>เป้าหมาย 3.0000 ล้านบาท</p> <p>ผลงาน 3.6722 ล้านบาท (ร้อยละ 122.41)</p>	<p>ผลการดำเนินงาน</p> <table border="1"> <thead> <tr> <th></th> <th>ต.ค. 64</th> <th>พ.ย. 64</th> <th>ธ.ค. 64</th> <th>ม.ค. 65</th> <th>ก.พ. 65</th> <th>มี.ค. 65</th> <th>เม.ย. 65</th> <th>พ.ค. 65</th> <th>มิ.ย. 65</th> <th>ก.ค. 65</th> <th>ส.ค. 65</th> <th>ก.ย. 65</th> </tr> </thead> <tbody> <tr> <td>เป้าหมายสะสม</td> <td>0.00</td> <td>0.00</td> <td>0.00</td> <td>0.00</td> <td>0.00</td> <td>0.00</td> <td>2.25</td> <td>2.25</td> <td>2.25</td> <td>3.00</td> <td></td> <td></td> </tr> <tr> <td>ผลงานสะสม</td> <td>0.002</td> <td>0.150</td> <td>0.515</td> <td>1.549</td> <td>2.482</td> <td>3.377</td> <td>3.558</td> <td>3.593</td> <td>3.622</td> <td>3.648</td> <td>3.672</td> <td></td> </tr> </tbody> </table> <p>ผลการเบิกจ่าย</p> <table border="1"> <thead> <tr> <th></th> <th>ต.ค. 64</th> <th>พ.ย. 64</th> <th>ธ.ค. 64</th> <th>ม.ค. 65</th> <th>ก.พ. 65</th> <th>มี.ค. 65</th> <th>เม.ย. 65</th> <th>พ.ค. 65</th> <th>มิ.ย. 65</th> <th>ก.ค. 65</th> <th>ส.ค. 65</th> <th>ก.ย. 65</th> </tr> </thead> <tbody> <tr> <td>งบประมาณสะสม (ล้านบาท)</td> <td>0.20</td> <td>0.41</td> <td>0.61</td> <td>0.82</td> <td>1.02</td> <td>1.22</td> <td>1.43</td> <td>1.63</td> <td>10.8</td> <td>11.0</td> <td>11.2</td> <td>11.4</td> </tr> <tr> <td>ผลเบิกจ่ายสะสม (ล้านบาท)</td> <td>0.08</td> <td>0.24</td> <td>0.39</td> <td>0.55</td> <td>0.69</td> <td>0.90</td> <td>1.03</td> <td>1.23</td> <td>1.38</td> <td>6.22</td> <td>9.94</td> <td></td> </tr> </tbody> </table>		ต.ค. 64	พ.ย. 64	ธ.ค. 64	ม.ค. 65	ก.พ. 65	มี.ค. 65	เม.ย. 65	พ.ค. 65	มิ.ย. 65	ก.ค. 65	ส.ค. 65	ก.ย. 65	เป้าหมายสะสม	0.00	0.00	0.00	0.00	0.00	0.00	2.25	2.25	2.25	3.00			ผลงานสะสม	0.002	0.150	0.515	1.549	2.482	3.377	3.558	3.593	3.622	3.648	3.672			ต.ค. 64	พ.ย. 64	ธ.ค. 64	ม.ค. 65	ก.พ. 65	มี.ค. 65	เม.ย. 65	พ.ค. 65	มิ.ย. 65	ก.ค. 65	ส.ค. 65	ก.ย. 65	งบประมาณสะสม (ล้านบาท)	0.20	0.41	0.61	0.82	1.02	1.22	1.43	1.63	10.8	11.0	11.2	11.4	ผลเบิกจ่ายสะสม (ล้านบาท)	0.08	0.24	0.39	0.55	0.69	0.90	1.03	1.23	1.38	6.22	9.94		
	ต.ค. 64	พ.ย. 64	ธ.ค. 64	ม.ค. 65	ก.พ. 65	มี.ค. 65	เม.ย. 65	พ.ค. 65	มิ.ย. 65	ก.ค. 65	ส.ค. 65	ก.ย. 65																																																																					
เป้าหมายสะสม	0.00	0.00	0.00	0.00	0.00	0.00	2.25	2.25	2.25	3.00																																																																							
ผลงานสะสม	0.002	0.150	0.515	1.549	2.482	3.377	3.558	3.593	3.622	3.648	3.672																																																																						
	ต.ค. 64	พ.ย. 64	ธ.ค. 64	ม.ค. 65	ก.พ. 65	มี.ค. 65	เม.ย. 65	พ.ค. 65	มิ.ย. 65	ก.ค. 65	ส.ค. 65	ก.ย. 65																																																																					
งบประมาณสะสม (ล้านบาท)	0.20	0.41	0.61	0.82	1.02	1.22	1.43	1.63	10.8	11.0	11.2	11.4																																																																					
ผลเบิกจ่ายสะสม (ล้านบาท)	0.08	0.24	0.39	0.55	0.69	0.90	1.03	1.23	1.38	6.22	9.94																																																																						
<ol style="list-style-type: none"> 1. มิติด้านศักยภาพ (เป็นไปตามแผน) : ปานกลาง 2. มิติด้านประสิทธิภาพ (ทันเวลา คุ่มค่า) : ปานกลาง 3. มิติด้านคุณภาพ (เป็นไปตามเกณฑ์/มาตรฐาน) : ปานกลาง 4. มิติด้านเอกภาพ (การบูรณาการ/ประสานงาน) : ปานกลาง 5. มิติด้านรูปธรรม (ความต่อเนื่อง/ความเสถียรภาพ) : ปานกลาง 																																																																																	

การติดตามผลการดำเนินงานแบบมุ่งผลลัพธ์ ปี 2565

โครงการ / ผลผลิต / กิจกรรม	เป้าหมาย	ผลการดำเนินงาน	หมายเหตุ																																																																														
<p>โครงการพัฒนาศักยภาพกระบวนการผลิตสินค้าเกษตร กิจกรรม : การพัฒนาสุขภาพสัตว์ (FMD โคเนื้อ / กระบือ/ แพะ-แกะ / โคนม / สุกร) วัตถุประสงค์ :</p> <ol style="list-style-type: none"> ลดการสูญเสียผลผลิตจากโรคระบาดที่สำคัญ ได้แก่ โรคปากและเท้าเปื่อย โรคเฮโมรายิกเซฟติกซีเมีย โรคติดต่อระหว่างสัตว์และคน เช่น โรคบรูเซลลา วัณโรค และโรคที่เกี่ยวข้องกับระดับทางเดินหายใจ สร้างความเชื่อมั่นในระบบการป้องกัน ควบคุม และกำจัดโรคระบาดในโคเนื้อ กระบือ แพะ-แกะ โคนม และสุกร เพื่อยกระดับความปลอดภัยด้านอาหารและสร้างความเชื่อมั่นแก่ผู้บริโภค <p>ตัวชี้วัดเชิงปริมาณ : จำนวนสัตว์ที่ได้รับการพัฒนาสุขภาพสัตว์</p> <div style="border: 1px solid blue; padding: 5px; margin-top: 10px;"> <ol style="list-style-type: none"> มิติด้านศักยภาพ (เป็นไปตามแผน) : ปานกลาง มิติด้านประสิทธิภาพ (ทันเวลา คุ่มค่า) : ปานกลาง มิติด้านคุณภาพ (เป็นไปตามเกณฑ์/มาตรฐาน) : ปานกลาง มิติด้านเอกภาพ (การบูรณาการ/ประสานงาน) : ปานกลาง มิติด้านรูปธรรม (ความต่อเนื่อง/ความเสถียรภาพ) : ปานกลาง </div>	<p>รับผิดชอบโดย : สคบ.</p> <p>เป้าหมาย 5.2600 ล้านตัว ผลงาน 5.9241 ล้านตัว (ร้อยละ 112.63)</p> <p>งบประมาณ : 328.8082 ล้านบาท ผลเบิกจ่าย : 274.8725 ล้านบาท (ร้อยละ 83.60)</p>	<p style="text-align: center;">ผลการดำเนินงาน</p> <table border="1" style="width: 100%; border-collapse: collapse; text-align: center;"> <thead> <tr> <th></th> <th>ต.ค. 64</th> <th>พ.ย. 64</th> <th>ธ.ค. 64</th> <th>ม.ค. 65</th> <th>ก.พ. 65</th> <th>มี.ค. 65</th> <th>เม.ย. 65</th> <th>พ.ค. 65</th> <th>มิ.ย. 65</th> <th>ก.ค. 65</th> <th>ส.ค. 65</th> <th>ก.ย. 65</th> </tr> </thead> <tbody> <tr> <td>● เป้าหมายสะสม</td> <td>0.00</td> <td>5.25</td> <td>5.25</td> <td>5.25</td> <td>5.25</td> <td>5.84</td> <td>5.84</td> <td>9.40</td> <td>9.40</td> <td>11.10</td> <td></td> <td></td> </tr> <tr> <td>● ผลงานสะสม</td> <td>0.12</td> <td>1.59</td> <td>1.60</td> <td>2.28</td> <td>2.60</td> <td>3.47</td> <td>1.27</td> <td>4.40</td> <td>3.98</td> <td>4.66</td> <td>5.92</td> <td></td> </tr> </tbody> </table> <p style="text-align: center;">ผลการเบิกจ่าย</p> <table border="1" style="width: 100%; border-collapse: collapse; text-align: center;"> <thead> <tr> <th></th> <th>ต.ค. 64</th> <th>พ.ย. 64</th> <th>ธ.ค. 64</th> <th>ม.ค. 65</th> <th>ก.พ. 65</th> <th>มี.ค. 65</th> <th>เม.ย. 65</th> <th>พ.ค. 65</th> <th>มิ.ย. 65</th> <th>ก.ค. 65</th> <th>ส.ค. 65</th> <th>ก.ย. 65</th> </tr> </thead> <tbody> <tr> <td>● งบประมาณสะสม (ล้านบาท)</td> <td>62.86</td> <td>74.09</td> <td>121.34</td> <td>151.23</td> <td>167.80</td> <td>167.86</td> <td>229.62</td> <td>319.87</td> <td>324.80</td> <td>328.79</td> <td>328.81</td> <td>328.81</td> </tr> <tr> <td>● ผลเบิกจ่ายสะสม (ล้านบาท)</td> <td>1.43</td> <td>15.03</td> <td>38.61</td> <td>54.87</td> <td>75.60</td> <td>112.49</td> <td>148.59</td> <td>163.34</td> <td>238.23</td> <td>253.05</td> <td>274.87</td> <td></td> </tr> </tbody> </table>		ต.ค. 64	พ.ย. 64	ธ.ค. 64	ม.ค. 65	ก.พ. 65	มี.ค. 65	เม.ย. 65	พ.ค. 65	มิ.ย. 65	ก.ค. 65	ส.ค. 65	ก.ย. 65	● เป้าหมายสะสม	0.00	5.25	5.25	5.25	5.25	5.84	5.84	9.40	9.40	11.10			● ผลงานสะสม	0.12	1.59	1.60	2.28	2.60	3.47	1.27	4.40	3.98	4.66	5.92			ต.ค. 64	พ.ย. 64	ธ.ค. 64	ม.ค. 65	ก.พ. 65	มี.ค. 65	เม.ย. 65	พ.ค. 65	มิ.ย. 65	ก.ค. 65	ส.ค. 65	ก.ย. 65	● งบประมาณสะสม (ล้านบาท)	62.86	74.09	121.34	151.23	167.80	167.86	229.62	319.87	324.80	328.79	328.81	328.81	● ผลเบิกจ่ายสะสม (ล้านบาท)	1.43	15.03	38.61	54.87	75.60	112.49	148.59	163.34	238.23	253.05	274.87		
	ต.ค. 64	พ.ย. 64	ธ.ค. 64	ม.ค. 65	ก.พ. 65	มี.ค. 65	เม.ย. 65	พ.ค. 65	มิ.ย. 65	ก.ค. 65	ส.ค. 65	ก.ย. 65																																																																					
● เป้าหมายสะสม	0.00	5.25	5.25	5.25	5.25	5.84	5.84	9.40	9.40	11.10																																																																							
● ผลงานสะสม	0.12	1.59	1.60	2.28	2.60	3.47	1.27	4.40	3.98	4.66	5.92																																																																						
	ต.ค. 64	พ.ย. 64	ธ.ค. 64	ม.ค. 65	ก.พ. 65	มี.ค. 65	เม.ย. 65	พ.ค. 65	มิ.ย. 65	ก.ค. 65	ส.ค. 65	ก.ย. 65																																																																					
● งบประมาณสะสม (ล้านบาท)	62.86	74.09	121.34	151.23	167.80	167.86	229.62	319.87	324.80	328.79	328.81	328.81																																																																					
● ผลเบิกจ่ายสะสม (ล้านบาท)	1.43	15.03	38.61	54.87	75.60	112.49	148.59	163.34	238.23	253.05	274.87																																																																						

การติดตามผลการดำเนินงานแบบมุ่งผลสัมฤทธิ์ ปี 2565

โครงการ / ผลผลิต / กิจกรรม	เป้าหมาย	ผลการดำเนินงาน	หมายเหตุ																																							
<p>โครงการพัฒนาศักยภาพกระบวนการผลิตสินค้าเกษตร กิจกรรม : การพัฒนาสุขภาพสัตว์ (ปศุสัตว์เคลื่อนที่) วัตถุประสงค์ : 1. เพื่อให้เกษตรกรได้รับบริการทุกกิจกรรมของกรมปศุสัตว์อย่างทั่วถึง 2. เพื่อพัฒนาสุขภาพของสัตว์เลี้ยงของเกษตรกรให้มีความสมบูรณ์แข็งแรง ปลอดภัยจากโรค ทำให้เกษตรกรอยู่ดีกินดีและมีรายได้เพิ่มขึ้น 3. เพื่อเป็นการบูรณาการหน่วยงานของกรมปศุสัตว์ในการช่วยเหลือเกษตรกรผู้เลี้ยงสัตว์</p> <p>ตัวชี้วัดเชิงปริมาณ : จำนวนสัตว์ที่ได้รับบริการพัฒนาสุขภาพสัตว์</p>	<p>รับผิดชอบโดย : กสบ.</p> <p>เป้าหมาย 0.1000 ล้านตัว ผลงาน 0.1781 ล้านตัว (ร้อยละ 178.07)</p>	<p>ผลการดำเนินงาน</p> <table border="1"> <thead> <tr> <th></th> <th>ต.ค. 64</th> <th>พ.ย. 64</th> <th>ธ.ค. 64</th> <th>ม.ค. 65</th> <th>ก.พ. 65</th> <th>มี.ค. 65</th> <th>เม.ย. 65</th> <th>พ.ค. 65</th> <th>มิ.ย. 65</th> <th>ก.ค. 65</th> <th>ส.ค. 65</th> <th>ก.ย. 65</th> </tr> </thead> <tbody> <tr> <td>เป้าหมายสะสม</td> <td>0.008</td> <td>0.016</td> <td>0.025</td> <td>0.033</td> <td>0.042</td> <td>0.050</td> <td>0.059</td> <td>0.067</td> <td>0.075</td> <td>0.084</td> <td>0.092</td> <td>0.100</td> </tr> <tr> <td>ผลงานสะสม</td> <td>0.002</td> <td>0.008</td> <td>0.020</td> <td>0.034</td> <td>0.054</td> <td>0.092</td> <td>0.107</td> <td>0.125</td> <td>0.145</td> <td>0.164</td> <td>0.178</td> <td></td> </tr> </tbody> </table>		ต.ค. 64	พ.ย. 64	ธ.ค. 64	ม.ค. 65	ก.พ. 65	มี.ค. 65	เม.ย. 65	พ.ค. 65	มิ.ย. 65	ก.ค. 65	ส.ค. 65	ก.ย. 65	เป้าหมายสะสม	0.008	0.016	0.025	0.033	0.042	0.050	0.059	0.067	0.075	0.084	0.092	0.100	ผลงานสะสม	0.002	0.008	0.020	0.034	0.054	0.092	0.107	0.125	0.145	0.164	0.178		
	ต.ค. 64	พ.ย. 64	ธ.ค. 64	ม.ค. 65	ก.พ. 65	มี.ค. 65	เม.ย. 65	พ.ค. 65	มิ.ย. 65	ก.ค. 65	ส.ค. 65	ก.ย. 65																														
เป้าหมายสะสม	0.008	0.016	0.025	0.033	0.042	0.050	0.059	0.067	0.075	0.084	0.092	0.100																														
ผลงานสะสม	0.002	0.008	0.020	0.034	0.054	0.092	0.107	0.125	0.145	0.164	0.178																															
<p>1. มิติด้านศักยภาพ (เป็นไปตามแผน) : ปานกลาง 2. มิติด้านประสิทธิภาพ (ทันเวลา คุ่มค่า) : ปานกลาง 3. มิติด้านคุณภาพ (เป็นไปตามเกณฑ์/มาตรฐาน) : ปานกลาง 4. มิติด้านเอกภาพ (การบูรณาการ/ประสานงาน) : ปานกลาง 5. มิติด้านธรรมาภิบาล (ความต่อเนื่อง/ความเสถียรภาพ) : ปานกลาง</p>																																										

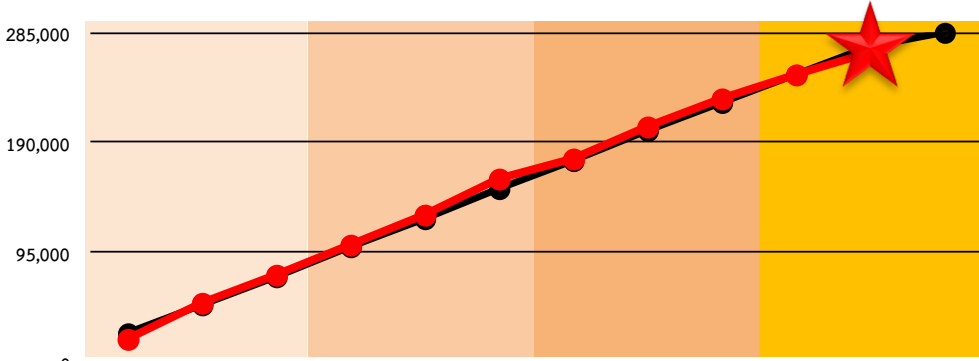
การติดตามผลการดำเนินงานแบบมุ่งผลลัพธ์ ปี 2565

โครงการ / ผลผลิต / กิจกรรม	เป้าหมาย	ผลการดำเนินงาน	หมายเหตุ															
<p>โครงการพัฒนาศักยภาพกระบวนการผลิตสินค้าเกษตร กิจกรรม : การพัฒนาสุขภาพสัตว์ (วัคซีนรวมป้องกันโรคในสัตว์ปีก ND+IB) วัตถุประสงค์ :</p> <ol style="list-style-type: none"> พัฒนาศักยภาพในการควบคุม ป้องกันการแพร่ระบาดของโรคไข้หวัดนกและโรคระบาดอื่นในไก่ไข่ ไก่เนื้อ และไก่พื้นเมือง พัฒนาระบบเครือข่ายการเฝ้าระวังโรคในทุกระดับทั้งในเชิงรุกและเชิงรับ พัฒนาขีดความสามารถระบบตรวจวินิจฉัยโรคไข้หวัดนก พัฒนาปรับปรุงระบบการเลี้ยงไก่พื้นเมืองให้มีความปลอดภัย <p>ตัวชี้วัดเชิงปริมาณ : จำนวนสัตว์ที่ได้รับการพัฒนาสุขภาพสัตว์</p>	<p>6รับผิดชอบโดย : สคบ. รอบที่ 1 (ต.ค. - ธ.ค. 64) เป้าหมาย 10.000 ล้านตัว ผลงาน 6.968 ล้านตัว ร้อยละ 69.68 รอบที่ 2 (ม.ค. - มี.ค. 65) เป้าหมาย 10.00 ล้านตัว ผลงาน 14.6857 ล้านตัว ร้อยละ 146.86 รอบที่ 3 (เม.ย. - มิ.ย. 65) เป้าหมาย 10.00 ล้านตัว ผลงาน 7.7757 ล้านตัว ร้อยละ 77.76 รอบที่ 4 (ก.ค. - ก.ย. 65) เป้าหมาย 10.00 ล้านตัว ผลงาน 6.7677 ล้านตัว ร้อยละ 67.68</p>	<p style="text-align: center;">ผลการดำเนินงาน</p> <table border="1" style="margin-left: auto; margin-right: auto;"> <thead> <tr> <th></th> <th>รอบที่ 1 (ต.ค. - ธ.ค. 64)</th> <th>รอบที่ 2 (ม.ค. - มี.ค. 65)</th> <th>รอบที่ 3 (เม.ย. - มิ.ย. 65)</th> <th>รอบที่ 4 (ก.ค. - ก.ย. 65)</th> </tr> </thead> <tbody> <tr> <td>เป้าหมายสะสม</td> <td>10.00</td> <td>10.00</td> <td>10.00</td> <td>10.00</td> </tr> <tr> <td>ผลงานสะสม</td> <td>6.96</td> <td>14.69</td> <td>7.78</td> <td>6.77</td> </tr> </tbody> </table>		รอบที่ 1 (ต.ค. - ธ.ค. 64)	รอบที่ 2 (ม.ค. - มี.ค. 65)	รอบที่ 3 (เม.ย. - มิ.ย. 65)	รอบที่ 4 (ก.ค. - ก.ย. 65)	เป้าหมายสะสม	10.00	10.00	10.00	10.00	ผลงานสะสม	6.96	14.69	7.78	6.77	
	รอบที่ 1 (ต.ค. - ธ.ค. 64)	รอบที่ 2 (ม.ค. - มี.ค. 65)	รอบที่ 3 (เม.ย. - มิ.ย. 65)	รอบที่ 4 (ก.ค. - ก.ย. 65)														
เป้าหมายสะสม	10.00	10.00	10.00	10.00														
ผลงานสะสม	6.96	14.69	7.78	6.77														
<ol style="list-style-type: none"> มิติด้านศักยภาพ (เป็นไปตามแผน) : ปานกลาง มิติด้านประสิทธิภาพ (ทันเวลา คุ่มค่า) : ปานกลาง มิติด้านคุณภาพ (เป็นไปตามเกณฑ์/มาตรฐาน) : ปานกลาง มิติด้านเอกภาพ (การบูรณาการ/ประสานงาน) : ปานกลาง มิติด้านรูปธรรม (ความต่อเนื่อง/ความเสถียรภาพ) : ปานกลาง 																		

การติดตามผลการดำเนินงานแบบมุ่งผลสัมฤทธิ์ ปี 2565

โครงการ / ผลผลิต / กิจกรรม	เป้าหมาย	ผลการดำเนินงาน	หมายเหตุ																																																																														
<p>นโครงการยกระดับคุณภาพมาตรฐานสินค้าเกษตร กิจกรรม : ตรวจสอบรับรองคุณภาพสินค้าปศุสัตว์ วัตถุประสงค์ : บริการตรวจประเมินฟาร์ม/โรงงาน และร้านค้าจำหน่ายสินค้าปศุสัตว์ให้ได้มาตรฐานตามเกณฑ์กำหนด</p> <p>ตัวชี้วัดเชิงปริมาณ : สถานประกอบการสินค้าปศุสัตว์ที่ได้รับบริการตรวจประเมินมาตรฐาน</p> <p>งบประมาณ : 258.1319 ล้านบาท ผลเบิกจ่าย : 181.2028 ล้านบาท ร้อยละ 70.20</p>	<p>รับผิดชอบโดย : สพส., อยส., สตส.</p> <p>เป้าหมาย 47,612 แห่ง ผลงาน 66,368 แห่ง (ร้อยละ 139.39)</p>	<p>ผลการดำเนินงาน</p> <table border="1"> <thead> <tr> <th></th> <th>ต.ค. 64</th> <th>พ.ย. 64</th> <th>ธ.ค. 64</th> <th>ม.ค. 65</th> <th>ก.พ. 65</th> <th>มี.ค. 65</th> <th>เม.ย. 65</th> <th>พ.ค. 65</th> <th>มิ.ย. 65</th> <th>ก.ค. 65</th> <th>ส.ค. 65</th> <th>ก.ย. 65</th> </tr> </thead> <tbody> <tr> <td>เป้าหมายสะสม</td> <td>3,232</td> <td>6,800</td> <td>10,950</td> <td>15,151</td> <td>20,145</td> <td>24,919</td> <td>29,333</td> <td>33,634</td> <td>37,532</td> <td>41,265</td> <td>44,727</td> <td>47,612</td> </tr> <tr> <td>ผลงานสะสม</td> <td>3,915</td> <td>16,161</td> <td>31,104</td> <td>41,212</td> <td>47,419</td> <td>53,868</td> <td>55,681</td> <td>56,620</td> <td>59,069</td> <td>61,744</td> <td>66,368</td> <td></td> </tr> </tbody> </table> <p>ผลการเบิกจ่าย</p> <table border="1"> <thead> <tr> <th></th> <th>ต.ค. 64</th> <th>พ.ย. 64</th> <th>ธ.ค. 64</th> <th>ม.ค. 65</th> <th>ก.พ. 65</th> <th>มี.ค. 65</th> <th>เม.ย. 65</th> <th>พ.ค. 65</th> <th>มิ.ย. 65</th> <th>ก.ค. 65</th> <th>ส.ค. 65</th> <th>ก.ย. 65</th> </tr> </thead> <tbody> <tr> <td>งบประมาณสะสม (ล้านบาท)</td> <td>31.54</td> <td>36.90</td> <td>48.62</td> <td>65.22</td> <td>71.70</td> <td>172.21</td> <td>218.06</td> <td>224.38</td> <td>232.54</td> <td>247.68</td> <td>250.99</td> <td>258.13</td> </tr> <tr> <td>ผลเบิกจ่ายสะสม (ล้านบาท)</td> <td>0.39</td> <td>6.71</td> <td>15.43</td> <td>26.00</td> <td>36.10</td> <td>86.45</td> <td>94.00</td> <td>112.76</td> <td>133.51</td> <td>162.56</td> <td>181.20</td> <td></td> </tr> </tbody> </table>		ต.ค. 64	พ.ย. 64	ธ.ค. 64	ม.ค. 65	ก.พ. 65	มี.ค. 65	เม.ย. 65	พ.ค. 65	มิ.ย. 65	ก.ค. 65	ส.ค. 65	ก.ย. 65	เป้าหมายสะสม	3,232	6,800	10,950	15,151	20,145	24,919	29,333	33,634	37,532	41,265	44,727	47,612	ผลงานสะสม	3,915	16,161	31,104	41,212	47,419	53,868	55,681	56,620	59,069	61,744	66,368			ต.ค. 64	พ.ย. 64	ธ.ค. 64	ม.ค. 65	ก.พ. 65	มี.ค. 65	เม.ย. 65	พ.ค. 65	มิ.ย. 65	ก.ค. 65	ส.ค. 65	ก.ย. 65	งบประมาณสะสม (ล้านบาท)	31.54	36.90	48.62	65.22	71.70	172.21	218.06	224.38	232.54	247.68	250.99	258.13	ผลเบิกจ่ายสะสม (ล้านบาท)	0.39	6.71	15.43	26.00	36.10	86.45	94.00	112.76	133.51	162.56	181.20		
	ต.ค. 64	พ.ย. 64	ธ.ค. 64	ม.ค. 65	ก.พ. 65	มี.ค. 65	เม.ย. 65	พ.ค. 65	มิ.ย. 65	ก.ค. 65	ส.ค. 65	ก.ย. 65																																																																					
เป้าหมายสะสม	3,232	6,800	10,950	15,151	20,145	24,919	29,333	33,634	37,532	41,265	44,727	47,612																																																																					
ผลงานสะสม	3,915	16,161	31,104	41,212	47,419	53,868	55,681	56,620	59,069	61,744	66,368																																																																						
	ต.ค. 64	พ.ย. 64	ธ.ค. 64	ม.ค. 65	ก.พ. 65	มี.ค. 65	เม.ย. 65	พ.ค. 65	มิ.ย. 65	ก.ค. 65	ส.ค. 65	ก.ย. 65																																																																					
งบประมาณสะสม (ล้านบาท)	31.54	36.90	48.62	65.22	71.70	172.21	218.06	224.38	232.54	247.68	250.99	258.13																																																																					
ผลเบิกจ่ายสะสม (ล้านบาท)	0.39	6.71	15.43	26.00	36.10	86.45	94.00	112.76	133.51	162.56	181.20																																																																						
<ol style="list-style-type: none"> มิติด้านศักยภาพ (เป็นไปตามแผน) : ปานกลาง มิติด้านประสิทธิภาพ (ทันเวลา คุ่มค่า) : ปานกลาง มิติด้านคุณภาพ (เป็นไปตามเกณฑ์/มาตรฐาน) : ปานกลาง มิติด้านเอกภาพ (การบูรณาการ/ประสานงาน) : ปานกลาง มิติด้านรูปธรรม (ความต่อเนื่อง/ความเสถียรภาพ) : ปานกลาง 																																																																																	

การติดตามผลการดำเนินงานแบบมุ่งผลสัมฤทธิ์ ปี 2565

โครงการ / ผลผลิต / กิจกรรม	เป้าหมาย	ผลการดำเนินงาน	หมายเหตุ																																							
<p>นโครงการยกระดับคุณภาพมาตรฐานสินค้าเกษตร กิจกรรม : ตรวจสอบรับรองคุณภาพสินค้าปศุสัตว์ วัตถุประสงค์ : บริการตรวจประเมินฟาร์ม/โรงงาน และร้านค้าจำหน่ายสินค้าปศุสัตว์ให้ได้มาตรฐานตามเกณฑ์กำหนด</p> <p>ตัวชี้วัดเชิงปริมาณ : จำนวนตัวอย่างที่ได้รับการตรวจวิเคราะห์คุณภาพสินค้าปศุสัตว์ตามเกณฑ์มาตรฐานกำหนด</p>	<p>รับผิดชอบโดย : สพส., อยส., สตส.</p> <p>เป้าหมาย 284,405 ตัวอย่าง ผลงาน 268,658 ตัวอย่าง (ร้อยละ 94.46)</p>	<p>ผลการดำเนินงาน</p>  <table border="1" data-bbox="1177 763 2242 906"> <thead> <tr> <th></th> <th>ต.ค. 64</th> <th>พ.ย. 64</th> <th>ธ.ค. 64</th> <th>ม.ค. 65</th> <th>ก.พ. 65</th> <th>มี.ค. 65</th> <th>เม.ย. 65</th> <th>พ.ค. 65</th> <th>มิ.ย. 65</th> <th>ก.ค. 65</th> <th>ส.ค. 65</th> <th>ก.ย. 65</th> </tr> </thead> <tbody> <tr> <td>เป้าหมายสะสม</td> <td>24,737</td> <td>49,368</td> <td>74,472</td> <td>99,330</td> <td>124,634</td> <td>149,776</td> <td>174,965</td> <td>200,117</td> <td>224,814</td> <td>249,470</td> <td>273,547</td> <td>284,405</td> </tr> <tr> <td>ผลงานสะสม</td> <td>19,079</td> <td>50,281</td> <td>75,536</td> <td>101,371</td> <td>127,006</td> <td>159,396</td> <td>176,762</td> <td>203,025</td> <td>228,010</td> <td>248,828</td> <td>268,658</td> <td></td> </tr> </tbody> </table>		ต.ค. 64	พ.ย. 64	ธ.ค. 64	ม.ค. 65	ก.พ. 65	มี.ค. 65	เม.ย. 65	พ.ค. 65	มิ.ย. 65	ก.ค. 65	ส.ค. 65	ก.ย. 65	เป้าหมายสะสม	24,737	49,368	74,472	99,330	124,634	149,776	174,965	200,117	224,814	249,470	273,547	284,405	ผลงานสะสม	19,079	50,281	75,536	101,371	127,006	159,396	176,762	203,025	228,010	248,828	268,658		
	ต.ค. 64	พ.ย. 64	ธ.ค. 64	ม.ค. 65	ก.พ. 65	มี.ค. 65	เม.ย. 65	พ.ค. 65	มิ.ย. 65	ก.ค. 65	ส.ค. 65	ก.ย. 65																														
เป้าหมายสะสม	24,737	49,368	74,472	99,330	124,634	149,776	174,965	200,117	224,814	249,470	273,547	284,405																														
ผลงานสะสม	19,079	50,281	75,536	101,371	127,006	159,396	176,762	203,025	228,010	248,828	268,658																															
<ol style="list-style-type: none"> มิติด้านศักยภาพ (เป็นไปตามแผน) : ปานกลาง มิติด้านประสิทธิภาพ (ทันเวลา คุ่มค่า) : ปานกลาง มิติด้านคุณภาพ (เป็นไปตามเกณฑ์/มาตรฐาน) : ปานกลาง มิติด้านเอกภาพ (การบูรณาการ/ประสานงาน) : ปานกลาง มิติด้านรูปธรรม (ความต่อเนื่อง/ความเสถียรภาพ) : ปานกลาง 																																										

การติดตามผลการดำเนินงานแบบมุ่งผลสัมฤทธิ์ ปี 2565

โครงการ / ผลผลิต / กิจกรรม	เป้าหมาย	ผลการดำเนินงาน	หมายเหตุ																																																																														
<p>โครงการยกระดับคุณภาพมาตรฐานสินค้าเกษตร กิจกรรม : พัฒนาและส่งเสริมอุตสาหกรรมฮาลาล ด้านปศุสัตว์ วัตถุประสงค์ : ตรวจสอบประเมินสถานประกอบการด้าน ปศุสัตว์ตามเกณฑ์มาตรฐานฮาลาล</p> <p>ตัวชี้วัดเชิงปริมาณ : จำนวนสถานประกอบการสินค้า ปศุสัตว์ที่ได้รับการตรวจประเมินตามเกณฑ์มาตรฐาน ฮาลาล</p> <p>งบประมาณ : 7.3627 ล้านบาท ผลเบิกจ่าย : 4.8303 ล้านบาท ร้อยละ 65.60</p>	<p>รับผิดชอบโดย : สพส.</p> <p>เป้าหมาย 245 แห่ง ผลงาน 283 แห่ง (ร้อยละ 115.51)</p>	<p>ผลการดำเนินงาน</p> <table border="1"> <thead> <tr> <th></th> <th>ต.ค. 64</th> <th>พ.ย. 64</th> <th>ธ.ค. 64</th> <th>ม.ค. 65</th> <th>ก.พ. 65</th> <th>มี.ค. 65</th> <th>เม.ย. 65</th> <th>พ.ค. 65</th> <th>มิ.ย. 65</th> <th>ก.ค. 65</th> <th>ส.ค. 65</th> <th>ก.ย. 65</th> </tr> </thead> <tbody> <tr> <td>เป้าหมายสะสม</td> <td>0</td> <td>0</td> <td>15</td> <td>45</td> <td>75</td> <td>105</td> <td>135</td> <td>165</td> <td>185</td> <td>205</td> <td>225</td> <td>245</td> </tr> <tr> <td>ผลงานสะสม</td> <td>1</td> <td>10</td> <td>23</td> <td>63</td> <td>157</td> <td>245</td> <td>247</td> <td>257</td> <td>266</td> <td>270</td> <td>283</td> <td></td> </tr> </tbody> </table> <p>ผลการเบิกจ่าย</p> <table border="1"> <thead> <tr> <th></th> <th>ต.ค. 64</th> <th>พ.ย. 64</th> <th>ธ.ค. 64</th> <th>ม.ค. 65</th> <th>ก.พ. 65</th> <th>มี.ค. 65</th> <th>เม.ย. 65</th> <th>พ.ค. 65</th> <th>มิ.ย. 65</th> <th>ก.ค. 65</th> <th>ส.ค. 65</th> <th>ก.ย. 65</th> </tr> </thead> <tbody> <tr> <td>งบประมาณสะสม (ล้านบาท)</td> <td>0.86</td> <td>1.06</td> <td>1.68</td> <td>2.13</td> <td>2.34</td> <td>3.13</td> <td>5.30</td> <td>5.51</td> <td>5.71</td> <td>5.91</td> <td>6.11</td> <td>7.36</td> </tr> <tr> <td>ผลเบิกจ่ายสะสม (ล้านบาท)</td> <td>0.00</td> <td>0.07</td> <td>0.34</td> <td>0.95</td> <td>1.32</td> <td>1.55</td> <td>1.67</td> <td>3.09</td> <td>3.21</td> <td>3.41</td> <td>4.83</td> <td></td> </tr> </tbody> </table>		ต.ค. 64	พ.ย. 64	ธ.ค. 64	ม.ค. 65	ก.พ. 65	มี.ค. 65	เม.ย. 65	พ.ค. 65	มิ.ย. 65	ก.ค. 65	ส.ค. 65	ก.ย. 65	เป้าหมายสะสม	0	0	15	45	75	105	135	165	185	205	225	245	ผลงานสะสม	1	10	23	63	157	245	247	257	266	270	283			ต.ค. 64	พ.ย. 64	ธ.ค. 64	ม.ค. 65	ก.พ. 65	มี.ค. 65	เม.ย. 65	พ.ค. 65	มิ.ย. 65	ก.ค. 65	ส.ค. 65	ก.ย. 65	งบประมาณสะสม (ล้านบาท)	0.86	1.06	1.68	2.13	2.34	3.13	5.30	5.51	5.71	5.91	6.11	7.36	ผลเบิกจ่ายสะสม (ล้านบาท)	0.00	0.07	0.34	0.95	1.32	1.55	1.67	3.09	3.21	3.41	4.83		
	ต.ค. 64	พ.ย. 64	ธ.ค. 64	ม.ค. 65	ก.พ. 65	มี.ค. 65	เม.ย. 65	พ.ค. 65	มิ.ย. 65	ก.ค. 65	ส.ค. 65	ก.ย. 65																																																																					
เป้าหมายสะสม	0	0	15	45	75	105	135	165	185	205	225	245																																																																					
ผลงานสะสม	1	10	23	63	157	245	247	257	266	270	283																																																																						
	ต.ค. 64	พ.ย. 64	ธ.ค. 64	ม.ค. 65	ก.พ. 65	มี.ค. 65	เม.ย. 65	พ.ค. 65	มิ.ย. 65	ก.ค. 65	ส.ค. 65	ก.ย. 65																																																																					
งบประมาณสะสม (ล้านบาท)	0.86	1.06	1.68	2.13	2.34	3.13	5.30	5.51	5.71	5.91	6.11	7.36																																																																					
ผลเบิกจ่ายสะสม (ล้านบาท)	0.00	0.07	0.34	0.95	1.32	1.55	1.67	3.09	3.21	3.41	4.83																																																																						
<ol style="list-style-type: none"> มิติด้านศักยภาพ (เป็นไปตามแผน) : ปานกลาง มิติด้านประสิทธิภาพ (ทันเวลา คุ่มค่า) : ปานกลาง มิติด้านคุณภาพ (เป็นไปตามเกณฑ์/มาตรฐาน) : ปานกลาง มิติด้านเอกภาพ (การบูรณาการ/ประสานงาน) : ปานกลาง มิติด้านรูปธรรม (ความต่อเนื่อง/ความเสถียรภาพ) : ปานกลาง 																																																																																	

การติดตามผลการดำเนินงานแบบมุ่งผลสัมฤทธิ์ ปี 2565

โครงการ / ผลผลิต / กิจกรรม	เป้าหมาย	ผลการดำเนินงาน	หมายเหตุ																																							
<p>โครงการยกระดับคุณภาพมาตรฐานสินค้าเกษตร กิจกรรม : พัฒนาและส่งเสริมอุตสาหกรรมฮาลาล ด้านปศุสัตว์ วัตถุประสงค์ : ตรวจสอบประเมินสถานประกอบการด้านปศุสัตว์ตามเกณฑ์มาตรฐานฮาลาล</p> <p>ตัวชี้วัดเชิงปริมาณ : จำนวนตัวอย่างที่ได้รับการตรวจวิเคราะห์คุณภาพสินค้าปศุสัตว์ตามเกณฑ์มาตรฐานกำหนด</p>	<p>รับผิดชอบโดย : สพส.</p> <p>เป้าหมาย 700 ตัวอย่าง ผลงาน 700 ตัวอย่าง (ร้อยละ 100)</p>	<p>ผลการดำเนินงาน</p> <table border="1"> <thead> <tr> <th></th> <th>ต.ค.</th> <th>พ.ย.</th> <th>ธ.ค.</th> <th>ม.ค.</th> <th>ก.พ.</th> <th>มี.ค.</th> <th>เม.ย.</th> <th>พ.ค.</th> <th>มิ.ย.</th> <th>ก.ค.</th> <th>ส.ค.</th> <th>ก.ย.</th> </tr> </thead> <tbody> <tr> <td>เป้าหมายสะสม</td> <td>0</td> <td>0</td> <td>60</td> <td>130</td> <td>200</td> <td>270</td> <td>345</td> <td>420</td> <td>490</td> <td>560</td> <td>630</td> <td>700</td> </tr> <tr> <td>ผลงานสะสม</td> <td>2</td> <td>0</td> <td>72</td> <td>198</td> <td>274</td> <td>445</td> <td>483</td> <td>520</td> <td>657</td> <td>691</td> <td>700</td> <td></td> </tr> </tbody> </table>		ต.ค.	พ.ย.	ธ.ค.	ม.ค.	ก.พ.	มี.ค.	เม.ย.	พ.ค.	มิ.ย.	ก.ค.	ส.ค.	ก.ย.	เป้าหมายสะสม	0	0	60	130	200	270	345	420	490	560	630	700	ผลงานสะสม	2	0	72	198	274	445	483	520	657	691	700		
	ต.ค.	พ.ย.	ธ.ค.	ม.ค.	ก.พ.	มี.ค.	เม.ย.	พ.ค.	มิ.ย.	ก.ค.	ส.ค.	ก.ย.																														
เป้าหมายสะสม	0	0	60	130	200	270	345	420	490	560	630	700																														
ผลงานสะสม	2	0	72	198	274	445	483	520	657	691	700																															
<ol style="list-style-type: none"> มิติด้านศักยภาพ (เป็นไปตามแผน) : ปานกลาง มิติด้านประสิทธิภาพ (ทันเวลา คุ่มค่า) : ปานกลาง มิติด้านคุณภาพ (เป็นไปตามเกณฑ์/มาตรฐาน) : ปานกลาง มิติด้านเอกภาพ (การบูรณาการ/ประสานงาน) : ปานกลาง มิติด้านรูปธรรม (ความต่อเนื่อง/ความเสถียรภาพ) : ปานกลาง 																																										

การติดตามผลการดำเนินงานแบบมุ่งผลลัพธ์ ปี 2565

โครงการ / ผลผลิต / กิจกรรม	เป้าหมาย	ผลการดำเนินงาน	หมายเหตุ																																																																														
<p>โครงการยกระดับคุณภาพมาตรฐานสินค้าเกษตร กิจกรรม : อาหารนมเพื่อเด็กและเยาวชน วัตถุประสงค์ : กำกับ ดูแล กำหนดข้อบังคับหลักเกณฑ์ หรือแนวทางหรือคำสั่ง เพื่อปฏิบัติการให้เป็นไปตามแนวทางการปฏิรูประบบบริหารจัดการโครงการอาหารเสริม (นม) โรงเรียน และพัฒนาระบบคลังข้อมูลขนาดใหญ่ (Big Data) สำหรับบันทึกปริมาณน้ำนมดิบจากเกษตรกรผู้เลี้ยงโคนมทั่วประเทศ ตัวชี้วัดเชิงปริมาณ : จำนวนโรงเรียนที่ได้รับการตรวจสอบคุณภาพนมโรงเรียน งบประมาณ : 4.6925 ล้านบาท ผลเบิกจ่าย : 3.0488 ล้านบาท ร้อยละ 64.97</p>	<p>รับผิดชอบโดย : สทป. เป้าหมาย 8,325 โรงเรียน ผลงาน 8,694 โรงเรียน (ร้อยละ 104.43)</p>	<p>ผลการดำเนินงาน</p> <table border="1"> <thead> <tr> <th></th> <th>ต.ค. 64</th> <th>พ.ย. 64</th> <th>ธ.ค. 64</th> <th>ม.ค. 65</th> <th>ก.พ. 65</th> <th>มี.ค. 65</th> <th>เม.ย. 65</th> <th>พ.ค. 65</th> <th>มิ.ย. 65</th> <th>ก.ค. 65</th> <th>ส.ค. 65</th> <th>ก.ย. 65</th> </tr> </thead> <tbody> <tr> <td>เป้าหมายสะสม</td> <td>700</td> <td>1,400</td> <td>2,100</td> <td>2,800</td> <td>3,495</td> <td>4,185</td> <td>4,875</td> <td>5,565</td> <td>6,255</td> <td>6,945</td> <td>7,635</td> <td>8,325</td> </tr> <tr> <td>ผลงานสะสม</td> <td>43</td> <td>484</td> <td>1,414</td> <td>2,689</td> <td>4,199</td> <td>6,551</td> <td>6,703</td> <td>6,957</td> <td>8,109</td> <td>8,489</td> <td>8,694</td> <td></td> </tr> </tbody> </table> <p>ผลการเบิกจ่าย</p> <table border="1"> <thead> <tr> <th></th> <th>ต.ค. 64</th> <th>พ.ย. 64</th> <th>ธ.ค. 64</th> <th>ม.ค. 65</th> <th>ก.พ. 65</th> <th>มี.ค. 65</th> <th>เม.ย. 65</th> <th>พ.ค. 65</th> <th>มิ.ย. 65</th> <th>ก.ค. 65</th> <th>ส.ค. 65</th> <th>ก.ย. 65</th> </tr> </thead> <tbody> <tr> <td>งบประมาณสะสม (ล้านบาท)</td> <td>0.53</td> <td>0.63</td> <td>1.40</td> <td>2.34</td> <td>2.54</td> <td>2.73</td> <td>3.45</td> <td>3.59</td> <td>4.17</td> <td>4.68</td> <td>4.69</td> <td></td> </tr> <tr> <td>ผลเบิกจ่ายสะสม (ล้านบาท)</td> <td>0.00</td> <td>0.21</td> <td>0.58</td> <td>0.76</td> <td>1.00</td> <td>1.27</td> <td>1.49</td> <td>1.83</td> <td>2.14</td> <td>2.49</td> <td>3.05</td> <td></td> </tr> </tbody> </table>		ต.ค. 64	พ.ย. 64	ธ.ค. 64	ม.ค. 65	ก.พ. 65	มี.ค. 65	เม.ย. 65	พ.ค. 65	มิ.ย. 65	ก.ค. 65	ส.ค. 65	ก.ย. 65	เป้าหมายสะสม	700	1,400	2,100	2,800	3,495	4,185	4,875	5,565	6,255	6,945	7,635	8,325	ผลงานสะสม	43	484	1,414	2,689	4,199	6,551	6,703	6,957	8,109	8,489	8,694			ต.ค. 64	พ.ย. 64	ธ.ค. 64	ม.ค. 65	ก.พ. 65	มี.ค. 65	เม.ย. 65	พ.ค. 65	มิ.ย. 65	ก.ค. 65	ส.ค. 65	ก.ย. 65	งบประมาณสะสม (ล้านบาท)	0.53	0.63	1.40	2.34	2.54	2.73	3.45	3.59	4.17	4.68	4.69		ผลเบิกจ่ายสะสม (ล้านบาท)	0.00	0.21	0.58	0.76	1.00	1.27	1.49	1.83	2.14	2.49	3.05		<p>เป็นการติดตามการจัดส่ง และตรวจสอบคุณภาพนมโรงเรียนในภาคเรียนที่ 2 ของปีการศึกษา 2564 และภาคเรียนที่ 1 ของปีการศึกษา 2565 เพื่อติดตามการจัดส่งนมโรงเรียนในวันเปิดภาคเรียนพร้อมตรวจสอบคุณภาพนมโรงเรียนที่โรงเรียนให้มีการขนส่ง การเก็บรักษา นมที่โรงเรียนเป็นไปตามหลักเกณฑ์ และวิธีดำเนินงานของโครงการอาหารเสริม (นม) โรงเรียน</p>
	ต.ค. 64	พ.ย. 64	ธ.ค. 64	ม.ค. 65	ก.พ. 65	มี.ค. 65	เม.ย. 65	พ.ค. 65	มิ.ย. 65	ก.ค. 65	ส.ค. 65	ก.ย. 65																																																																					
เป้าหมายสะสม	700	1,400	2,100	2,800	3,495	4,185	4,875	5,565	6,255	6,945	7,635	8,325																																																																					
ผลงานสะสม	43	484	1,414	2,689	4,199	6,551	6,703	6,957	8,109	8,489	8,694																																																																						
	ต.ค. 64	พ.ย. 64	ธ.ค. 64	ม.ค. 65	ก.พ. 65	มี.ค. 65	เม.ย. 65	พ.ค. 65	มิ.ย. 65	ก.ค. 65	ส.ค. 65	ก.ย. 65																																																																					
งบประมาณสะสม (ล้านบาท)	0.53	0.63	1.40	2.34	2.54	2.73	3.45	3.59	4.17	4.68	4.69																																																																						
ผลเบิกจ่ายสะสม (ล้านบาท)	0.00	0.21	0.58	0.76	1.00	1.27	1.49	1.83	2.14	2.49	3.05																																																																						
<ol style="list-style-type: none"> มิติด้านศักยภาพ (เป็นไปตามแผน) : ปานกลาง มิติด้านประสิทธิภาพ (ทันเวลา คุ่มค่า) : ปานกลาง มิติด้านคุณภาพ (เป็นไปตามเกณฑ์/มาตรฐาน) : ปานกลาง มิติด้านเอกภาพ (การบูรณาการ/ประสานงาน) : ปานกลาง มิติด้านรูปธรรม (ความต่อเนื่อง/ความเสถียรภาพ) : ปานกลาง 																																																																																	

การติดตามผลการดำเนินงานแบบมุ่งผลลัพธ์ ปี 2565

โครงการ / ผลผลิต / กิจกรรม	เป้าหมาย	ผลการดำเนินงาน	หมายเหตุ																																																																														
<p>โครงการ : พัฒนาเทคโนโลยีนวัตกรรมเครื่องจักรกลและอุปกรณ์ด้านปัศสูตัว (Motor pool)</p> <p>กิจกรรม : พัฒนาเทคโนโลยีนวัตกรรมเครื่องจักรกลและอุปกรณ์ด้านปัศสูตัว (Motor pool)</p> <p>วัตถุประสงค์ : จัดตั้งศูนย์จักรกรรการเกษตรด้านปัศสูตัวสำหรับให้บริการเกษตรกรหรือกลุ่มเกษตรกรในการจัดแปลงพืชอาหารสัตว์และการสำรองเสบียงสัตว์ และถ่ายทอดเทคโนโลยีการใช้เครื่องจักรกลด้านการเกษตรด้านปัศสูตัวให้แก่เกษตรกรและเจ้าหน้าที่ที่เกี่ยวข้อง</p> <p>ตัวชี้วัดเชิงปริมาณ : เกษตรกรได้รับบริการศูนย์เครื่องจักรกรรการเกษตรด้านปัศสูตัว</p> <p>งบประมาณ : 19.8100 ล้านบาท</p> <p>ผลเบิกจ่าย : 17.0951 ล้านบาท</p> <p>ร้อยละ 86.29</p>	<p>รับผิดชอบโดย : สอส.</p> <p>เป้าหมาย 6,400 ราย</p> <p>ผลงาน 6,012 ราย (ร้อยละ 93.94)</p>	<p>ผลการดำเนินงาน</p> <table border="1"> <thead> <tr> <th></th> <th>ต.ค. 64</th> <th>พ.ย. 64</th> <th>ธ.ค. 64</th> <th>ม.ค. 65</th> <th>ก.พ. 65</th> <th>มี.ค. 65</th> <th>เม.ย. 65</th> <th>พ.ค. 65</th> <th>มิ.ย. 65</th> <th>ก.ค. 65</th> <th>ส.ค. 65</th> <th>ก.ย. 65</th> </tr> </thead> <tbody> <tr> <td>เป้าหมายสะสม</td> <td>540</td> <td>1,080</td> <td>1,620</td> <td>2,160</td> <td>2,690</td> <td>3,320</td> <td>3,750</td> <td>4,280</td> <td>4,810</td> <td>5,340</td> <td>5,870</td> <td>6,400</td> </tr> <tr> <td>ผลงานสะสม</td> <td>0</td> <td>31</td> <td>415</td> <td>614</td> <td>954</td> <td>1,666</td> <td>2,094</td> <td>4,489</td> <td>4,983</td> <td>5,468</td> <td>6,012</td> <td></td> </tr> </tbody> </table> <p>ผลการเบิกจ่าย</p> <table border="1"> <thead> <tr> <th></th> <th>ต.ค. 64</th> <th>พ.ย. 64</th> <th>ธ.ค. 64</th> <th>ม.ค. 65</th> <th>ก.พ. 65</th> <th>มี.ค. 65</th> <th>เม.ย. 65</th> <th>พ.ค. 65</th> <th>มิ.ย. 65</th> <th>ก.ค. 65</th> <th>ส.ค. 65</th> <th>ก.ย. 65</th> </tr> </thead> <tbody> <tr> <td>งบประมาณสะสม (ล้านบาท)</td> <td>0.00</td> <td>0.00</td> <td>0.00</td> <td>0.00</td> <td>0.00</td> <td>19.81</td> <td>0.00</td> <td>0.00</td> <td>0.00</td> <td>0.00</td> <td>0.00</td> <td>0.00</td> </tr> <tr> <td>ผลเบิกจ่ายสะสม (ล้านบาท)</td> <td>0.00</td> <td>0.00</td> <td>0.00</td> <td>0.00</td> <td>1.92</td> <td>8.57</td> <td>11.71</td> <td>14.28</td> <td>15.23</td> <td>16.78</td> <td>17.09</td> <td></td> </tr> </tbody> </table>		ต.ค. 64	พ.ย. 64	ธ.ค. 64	ม.ค. 65	ก.พ. 65	มี.ค. 65	เม.ย. 65	พ.ค. 65	มิ.ย. 65	ก.ค. 65	ส.ค. 65	ก.ย. 65	เป้าหมายสะสม	540	1,080	1,620	2,160	2,690	3,320	3,750	4,280	4,810	5,340	5,870	6,400	ผลงานสะสม	0	31	415	614	954	1,666	2,094	4,489	4,983	5,468	6,012			ต.ค. 64	พ.ย. 64	ธ.ค. 64	ม.ค. 65	ก.พ. 65	มี.ค. 65	เม.ย. 65	พ.ค. 65	มิ.ย. 65	ก.ค. 65	ส.ค. 65	ก.ย. 65	งบประมาณสะสม (ล้านบาท)	0.00	0.00	0.00	0.00	0.00	19.81	0.00	0.00	0.00	0.00	0.00	0.00	ผลเบิกจ่ายสะสม (ล้านบาท)	0.00	0.00	0.00	0.00	1.92	8.57	11.71	14.28	15.23	16.78	17.09		<p>อยู่ระหว่างการพิจารณายื่นอุทธรณ์ ซึ่งกรมบัญชีกลางจะนำเรื่องเข้าที่ประชุม ภายในวันที่ 8 สิงหาคม 2565</p>
	ต.ค. 64	พ.ย. 64	ธ.ค. 64	ม.ค. 65	ก.พ. 65	มี.ค. 65	เม.ย. 65	พ.ค. 65	มิ.ย. 65	ก.ค. 65	ส.ค. 65	ก.ย. 65																																																																					
เป้าหมายสะสม	540	1,080	1,620	2,160	2,690	3,320	3,750	4,280	4,810	5,340	5,870	6,400																																																																					
ผลงานสะสม	0	31	415	614	954	1,666	2,094	4,489	4,983	5,468	6,012																																																																						
	ต.ค. 64	พ.ย. 64	ธ.ค. 64	ม.ค. 65	ก.พ. 65	มี.ค. 65	เม.ย. 65	พ.ค. 65	มิ.ย. 65	ก.ค. 65	ส.ค. 65	ก.ย. 65																																																																					
งบประมาณสะสม (ล้านบาท)	0.00	0.00	0.00	0.00	0.00	19.81	0.00	0.00	0.00	0.00	0.00	0.00																																																																					
ผลเบิกจ่ายสะสม (ล้านบาท)	0.00	0.00	0.00	0.00	1.92	8.57	11.71	14.28	15.23	16.78	17.09																																																																						
<ol style="list-style-type: none"> มิติด้านศักยภาพ (เป็นไปตามแผน) : น้อย มิติด้านประสิทธิภาพ (ทันเวลา คุ่มค่า) : น้อย มิติด้านคุณภาพ (เป็นไปตามเกณฑ์/มาตรฐาน) : น้อย มิติด้านเอกภาพ (การบูรณาการ/ประสานงาน) : น้อย มิติด้านรูปธรรม (ความต่อเนื่อง/ความเสถียรภาพ) : น้อย 																																																																																	

การติดตามผลการดำเนินงานแบบมุ่งผลสัมฤทธิ์ ปี 2565

โครงการ / ผลผลิต / กิจกรรม	เป้าหมาย	ผลการดำเนินงาน	หมายเหตุ																																							
<p>โครงการ : พัฒนาเทคโนโลยีนวัตกรรมเครื่องจักรกลและอุปกรณ์ด้านปศุสัตว์ (Motor pool)</p> <p>กิจกรรม : พัฒนาเทคโนโลยีนวัตกรรมเครื่องจักรกลและอุปกรณ์ด้านปศุสัตว์ (Motor pool)</p> <p>วัตถุประสงค์ : จัดตั้งศูนย์จักรกรรการเกษตรด้านปศุสัตว์สำหรับให้บริการเกษตรกรหรือกลุ่มเกษตรกรในการจัดแปลงพืชอาหารสัตว์และการสำรองเสบียงสัตว์ และถ่ายทอดเทคโนโลยีการใช้เครื่องจักรกลด้านการเกษตรด้านปศุสัตว์ให้แก่เกษตรกรและเจ้าหน้าที่ที่เกี่ยวข้อง</p> <p>ตัวชี้วัดเชิงปริมาณ : จำนวนศูนย์เครื่องจักรกรการเกษตรด้านปศุสัตว์</p>	<p>รับผิดชอบโดย : สอส.</p> <p>เป้าหมาย 7 แห่ง ผลงาน 6 แห่ง (ร้อยละ 85.71)</p>	<p style="text-align: center;">ผลการดำเนินงาน</p> <table border="1" style="width: 100%; text-align: center; border-collapse: collapse;"> <tr> <td></td> <td>ต.ค. 64</td> <td>พ.ย. 64</td> <td>ธ.ค. 64</td> <td>ม.ค. 65</td> <td>ก.พ. 65</td> <td>มี.ค. 65</td> <td>เม.ย. 65</td> <td>พ.ค. 65</td> <td>มิ.ย. 65</td> <td>ก.ค. 65</td> <td>ส.ค. 65</td> <td>ก.ย. 65</td> </tr> <tr> <td>● เป้าหมายสะสม</td> <td>0</td> <td>0</td> <td>7</td> <td></td> <td></td> <td></td> <td></td> <td></td> <td></td> <td></td> <td></td> <td></td> </tr> <tr> <td>● ผลงานสะสม</td> <td>0</td> <td>0</td> <td>0</td> <td>0</td> <td>0</td> <td>1</td> <td>2</td> <td>4</td> <td>5</td> <td>6</td> <td></td> <td></td> </tr> </table>		ต.ค. 64	พ.ย. 64	ธ.ค. 64	ม.ค. 65	ก.พ. 65	มี.ค. 65	เม.ย. 65	พ.ค. 65	มิ.ย. 65	ก.ค. 65	ส.ค. 65	ก.ย. 65	● เป้าหมายสะสม	0	0	7										● ผลงานสะสม	0	0	0	0	0	1	2	4	5	6			
	ต.ค. 64	พ.ย. 64	ธ.ค. 64	ม.ค. 65	ก.พ. 65	มี.ค. 65	เม.ย. 65	พ.ค. 65	มิ.ย. 65	ก.ค. 65	ส.ค. 65	ก.ย. 65																														
● เป้าหมายสะสม	0	0	7																																							
● ผลงานสะสม	0	0	0	0	0	1	2	4	5	6																																
<ol style="list-style-type: none"> 1. มิติด้านศักยภาพ (เป็นไปตามแผน) : น้อย 2. มิติด้านประสิทธิภาพ (ทันเวลา คุ่มค่า) : น้อย 3. มิติด้านคุณภาพ (เป็นไปตามเกณฑ์/มาตรฐาน) : น้อย 4. มิติด้านเอกภาพ (การบูรณาการ/ประสานงาน) : น้อย 5. มิติด้านรูปธรรม (ความต่อเนื่อง/ความเสถียรภาพ) : น้อย 																																										

การติดตามผลการดำเนินงานแบบมุ่งผลสัมฤทธิ์ ปี 2565

โครงการ / ผลผลิต / กิจกรรม	เป้าหมาย	ผลการดำเนินงาน	หมายเหตุ																																																																														
<p>โครงการ : ส่งเสริมอาชีพด้านการเกษตรตามอัตลักษณ์ และภูมิปัญญาท้องถิ่น</p> <p>กิจกรรม : ส่งเสริมอาชีพด้านการเกษตรตามอัตลักษณ์ และภูมิปัญญาท้องถิ่น</p> <p>วัตถุประสงค์ : 1) เพื่ออบรมการขอขึ้นทะเบียนสิ่งบ่งชี้ทางภูมิศาสตร์ให้กับเจ้าหน้าที่กรมปศุสัตว์ เป็นแนวทางในการยื่นคำขอขึ้นทะเบียนสิ่งบ่งชี้ทางภูมิศาสตร์</p> <p>2) เพื่อพัฒนาผลผลิตจากไก่เบตง และไก่ศรีวิชัย ให้เป็นสินค้าที่สามารถยื่นคำขอขึ้นทะเบียนสิ่งบ่งชี้ทางภูมิศาสตร์ (GI) ได้</p> <p>ตัวชี้วัดเชิงปริมาณ : จำนวนผลิตภัณฑ์ปศุสัตว์ที่เป็นอัตลักษณ์ได้รับการพัฒนาและยกระดับ</p>	<p>รับผิดชอบโดย : สอส.</p> <p>เป้าหมาย 2 ผลิตภัณฑ์ ผลงาน 1 ผลิตภัณฑ์ (ร้อยละ 50.00)</p> <p>งบประมาณ : 2.3260 ล้านบาท</p> <p>ผลเบิกจ่าย : 1.3279 ล้านบาท</p> <p>ร้อยละ 57.09</p>	<p>ผลการดำเนินงาน</p> <table border="1"> <thead> <tr> <th></th> <th>ต.ค. 64</th> <th>พ.ย. 64</th> <th>ธ.ค. 64</th> <th>ม.ค. 65</th> <th>ก.พ. 65</th> <th>มี.ค. 65</th> <th>เม.ย. 65</th> <th>พ.ค. 65</th> <th>มิ.ย. 65</th> <th>ก.ค. 65</th> <th>ส.ค. 65</th> <th>ก.ย. 65</th> </tr> </thead> <tbody> <tr> <td>เป้าหมายสะสม</td> <td>0</td> <td>0</td> <td>0</td> <td>0</td> <td>0</td> <td>0</td> <td>0</td> <td>0</td> <td>0</td> <td>0</td> <td>2</td> <td></td> </tr> <tr> <td>ผลงานสะสม</td> <td>0</td> <td>0</td> <td>0</td> <td>0</td> <td>0</td> <td>0</td> <td>0</td> <td>0</td> <td>0</td> <td>0</td> <td>1</td> <td></td> </tr> </tbody> </table> <p>ผลการเบิกจ่าย</p> <table border="1"> <thead> <tr> <th></th> <th>ต.ค. 64</th> <th>พ.ย. 64</th> <th>ธ.ค. 64</th> <th>ม.ค. 65</th> <th>ก.พ. 65</th> <th>มี.ค. 65</th> <th>เม.ย. 65</th> <th>พ.ค. 65</th> <th>มิ.ย. 65</th> <th>ก.ค. 65</th> <th>ส.ค. 65</th> <th>ก.ย. 65</th> </tr> </thead> <tbody> <tr> <td>งบประมาณสะสม (ล้านบาท)</td> <td>0.26</td> <td>0.26</td> <td>0.83</td> <td>1.02</td> <td>1.11</td> <td>1.33</td> <td>1.92</td> <td>2.16</td> <td>2.16</td> <td>2.33</td> <td></td> <td></td> </tr> <tr> <td>ผลเบิกจ่ายสะสม (ล้านบาท)</td> <td>0.00</td> <td>0.02</td> <td>0.41</td> <td>0.52</td> <td>0.73</td> <td>1.02</td> <td>1.02</td> <td>1.14</td> <td>1.22</td> <td>1.25</td> <td>1.33</td> <td></td> </tr> </tbody> </table>		ต.ค. 64	พ.ย. 64	ธ.ค. 64	ม.ค. 65	ก.พ. 65	มี.ค. 65	เม.ย. 65	พ.ค. 65	มิ.ย. 65	ก.ค. 65	ส.ค. 65	ก.ย. 65	เป้าหมายสะสม	0	0	0	0	0	0	0	0	0	0	2		ผลงานสะสม	0	0	0	0	0	0	0	0	0	0	1			ต.ค. 64	พ.ย. 64	ธ.ค. 64	ม.ค. 65	ก.พ. 65	มี.ค. 65	เม.ย. 65	พ.ค. 65	มิ.ย. 65	ก.ค. 65	ส.ค. 65	ก.ย. 65	งบประมาณสะสม (ล้านบาท)	0.26	0.26	0.83	1.02	1.11	1.33	1.92	2.16	2.16	2.33			ผลเบิกจ่ายสะสม (ล้านบาท)	0.00	0.02	0.41	0.52	0.73	1.02	1.02	1.14	1.22	1.25	1.33		
	ต.ค. 64	พ.ย. 64	ธ.ค. 64	ม.ค. 65	ก.พ. 65	มี.ค. 65	เม.ย. 65	พ.ค. 65	มิ.ย. 65	ก.ค. 65	ส.ค. 65	ก.ย. 65																																																																					
เป้าหมายสะสม	0	0	0	0	0	0	0	0	0	0	2																																																																						
ผลงานสะสม	0	0	0	0	0	0	0	0	0	0	1																																																																						
	ต.ค. 64	พ.ย. 64	ธ.ค. 64	ม.ค. 65	ก.พ. 65	มี.ค. 65	เม.ย. 65	พ.ค. 65	มิ.ย. 65	ก.ค. 65	ส.ค. 65	ก.ย. 65																																																																					
งบประมาณสะสม (ล้านบาท)	0.26	0.26	0.83	1.02	1.11	1.33	1.92	2.16	2.16	2.33																																																																							
ผลเบิกจ่ายสะสม (ล้านบาท)	0.00	0.02	0.41	0.52	0.73	1.02	1.02	1.14	1.22	1.25	1.33																																																																						
<ol style="list-style-type: none"> 1. มิติด้านศักยภาพ (เป็นไปตามแผน) : น้อย 2. มิติด้านประสิทธิภาพ (ทันเวลา คุ่มค่า) : น้อย 3. มิติด้านคุณภาพ (เป็นไปตามเกณฑ์/มาตรฐาน) : น้อย 4. มิติด้านเอกภาพ (การบูรณาการ/ประสานงาน) : น้อย 5. มิติด้านรูปธรรม (ความต่อเนื่อง/ความเสถียรภาพ) : น้อย 																																																																																	

การติดตามผลการดำเนินงานแบบมุ่งผลลัพธ์ ปี 2565

โครงการ / ผลผลิต / กิจกรรม	เป้าหมาย	ผลการดำเนินงาน	หมายเหตุ																																							
<p>โครงการ : ส่งเสริมอาชีพด้านการเกษตรตามอัตลักษณ์ และภูมิปัญญาท้องถิ่น</p> <p>กิจกรรม : ส่งเสริมอาชีพด้านการเกษตรตามอัตลักษณ์ และภูมิปัญญาท้องถิ่น</p> <p>วัตถุประสงค์ : 1) เพื่ออบรมการขอขึ้นทะเบียนสิ่งบ่งชี้ทางภูมิศาสตร์ให้กับเจ้าหน้าที่กรมปศุสัตว์ เป็นแนวทางในการยื่นคำขอขึ้นทะเบียนสิ่งบ่งชี้ทางภูมิศาสตร์</p> <p>2) เพื่อพัฒนาผลผลิตจากไก่เบตง และไก่ศรีวิชัย ให้เป็นสินค้าที่สามารถยื่นคำขอขึ้นทะเบียนสิ่งบ่งชี้ทางภูมิศาสตร์ (GI) ได้</p> <p>ตัวชี้วัดเชิงปริมาณ : เกษตรกรได้รับการส่งเสริมอาชีพเลี้ยงสัตว์อัตลักษณ์พื้นถิ่น</p> <p>ร้อยละ</p>	<p>รับผิดชอบโดย : สอส.</p> <p>เป้าหมาย 44 ราย</p> <p>ผลงาน 0 ราย</p> <p>(ร้อยละ 0.00)</p>	<p>ผลการดำเนินงาน</p> <table border="1"> <thead> <tr> <th></th> <th>ต.ค. 64</th> <th>พ.ย. 64</th> <th>ธ.ค. 64</th> <th>ม.ค. 65</th> <th>ก.พ. 65</th> <th>มี.ค. 65</th> <th>เม.ย. 65</th> <th>พ.ค. 65</th> <th>มิ.ย. 65</th> <th>ก.ค. 65</th> <th>ส.ค. 65</th> <th>ก.ย. 65</th> </tr> </thead> <tbody> <tr> <td>เป้าหมายสะสม</td> <td>5</td> <td>10</td> <td>15</td> <td>20</td> <td>25</td> <td>30</td> <td>37</td> <td>44</td> <td></td> <td></td> <td></td> <td></td> </tr> <tr> <td>ผลงานสะสม</td> <td>0</td> <td>0</td> <td>0</td> <td>0</td> <td>0</td> <td>0</td> <td>0</td> <td>0</td> <td>0</td> <td>0</td> <td></td> <td></td> </tr> </tbody> </table>		ต.ค. 64	พ.ย. 64	ธ.ค. 64	ม.ค. 65	ก.พ. 65	มี.ค. 65	เม.ย. 65	พ.ค. 65	มิ.ย. 65	ก.ค. 65	ส.ค. 65	ก.ย. 65	เป้าหมายสะสม	5	10	15	20	25	30	37	44					ผลงานสะสม	0	0	0	0	0	0	0	0	0	0			<p>อยู่ระหว่างโอนเปลี่ยนแปลงงบประมาณให้สอดคล้องกับวัตถุประสงค์ของโครงการจากงบดำเนินงานเป็นงบอุดหนุน</p>
	ต.ค. 64	พ.ย. 64	ธ.ค. 64	ม.ค. 65	ก.พ. 65	มี.ค. 65	เม.ย. 65	พ.ค. 65	มิ.ย. 65	ก.ค. 65	ส.ค. 65	ก.ย. 65																														
เป้าหมายสะสม	5	10	15	20	25	30	37	44																																		
ผลงานสะสม	0	0	0	0	0	0	0	0	0	0																																
<ol style="list-style-type: none"> มิติด้านศักยภาพ (เป็นไปตามแผน) : น้อย มิติด้านประสิทธิภาพ (ทันเวลา คุ่มค่า) : น้อย มิติด้านคุณภาพ (เป็นไปตามเกณฑ์/มาตรฐาน) : น้อย มิติด้านเอกภาพ (การบูรณาการ/ประสานงาน) : น้อย มิติด้านรูปธรรม (ความต่อเนื่อง/ความเสถียรภาพ) : น้อย 																																										