






กระบวนการติดตามผลการดำเนินงานแบบมุ่งผลสัมฤทธิ์ ปี 2565

แผนยุทธศาสตร์การเกษตรสร้างมูลค่า ข้อมูลประจำเดือนพฤษภาคม 2565

กิจกรรม	ผลการดำเนินงาน	งบประมาณ
1. กิจกรรม : การพัฒนาการผลิตปศุสัตว์ 	เป้าหมาย 0.1945 ล้านตัว ผลงาน 0.1690 ล้านตัว (ร้อยละ 86.89) 	งบประมาณ : 165.2403 ล้านบาท ผลเบิกจ่าย : 77.6477 ล้านบาท (ร้อยละ 46.99) 
2. กิจกรรม : ส่งเสริมปศุสัตว์อินทรีย์ 	เป้าหมาย 40 ราย ผลงาน 54 ราย (ร้อยละ 135) 	งบประมาณ : 5.9737 ล้านบาท ผลเบิกจ่าย : 2.8204 ล้านบาท (ร้อยละ 47.21) 
	เป้าหมาย 200 ไร่ ผลงาน 323.44 ไร่ (ร้อยละ 161.72) 	
3. กิจกรรม : ส่งเสริมเกษตรทฤษฎีใหม่ 	เป้าหมาย 36,700 ราย ผลงาน 28,942 ราย (ร้อยละ 78.86) 	งบประมาณ : 28.0242 ล้านบาท ผลเบิกจ่าย : 8.4891 ล้านบาท (ร้อยละ 30.29) 
4. กิจกรรม : ส่งเสริมการเลี้ยงสัตว์แบบแปลงใหญ่ 	เป้าหมาย 250 แปลง ผลงาน 238 แปลง (ร้อยละ 95.20) 	งบประมาณ : 6.1278 ล้านบาท ผลเบิกจ่าย : 3.4040 ล้านบาท (ร้อยละ 55.55) 
5. กิจกรรม : ปรับปรุงข้อมูลทะเบียนเกษตรกร 	เป้าหมาย 3.0000 ล้านราย ผลงาน 3.5926 ล้านราย (ร้อยละ 119.75) 	งบประมาณ : 11.4318 ล้านบาท ผลเบิกจ่าย : 1.2329 ล้านบาท (ร้อยละ 10.78) 














กระบวนการติดตามผลการดำเนินงานแบบมุ่งผลสัมฤทธิ์ ปี 2565
แผนยุทธศาสตร์การเกษตรสร้างมูลค่า ข้อมูลประจำเดือนพฤษภาคม 2565

กิจกรรม	ผลการดำเนินงาน	งบประมาณ
<p>6. กิจกรรม : การพัฒนาสุขภาพสัตว์</p> 	<p>FMD (โคเนื้อ / กระบือ/ แพะ - แกะ/ โคนม / สุกร) เป้าหมาย 5.2600 ล้านบาท ผลงาน 4.3960 ล้านบาท  (ร้อยละ 83.57)</p> <p>ปศุสัตว์เคลื่อนที่ เป้าหมาย 0.1000 ล้านบาท ผลงาน 0.1248 ล้านบาท (ร้อยละ 124.82) </p> <p>ใช้หวัดนก (วัคซีนรวมป้องกันโรคในสัตว์ปีก ND+IB) <u>รอบที่ 1</u> (ต.ค. - ธ.ค. 64) เป้าหมาย 10.0000 ล้านบาท ผลงาน 6.9681 ล้านบาท (ร้อยละ 69.68)</p> <p><u>รอบที่ 2</u> (ม.ค. - มี.ค. 65) เป้าหมาย 10.0000 ล้านบาท ผลงาน 14.6857 ล้านบาท (ร้อยละ 146.86)</p> <p><u>รอบที่ 3</u> (เม.ย. - มิ.ย. 65) เป้าหมาย 10.0000 ล้านบาท ผลงาน 4.9214 ล้านบาท (ร้อยละ 49.21) </p> <p><u>รอบที่ 4</u> (ก.ค. - ก.ย. 65) เป้าหมาย 10.0000 ล้านบาท ผลงาน ล้านบาท (ร้อยละ)</p>	<p>งบประมาณ : 328.8082 ล้านบาท  ผลเบิกจ่าย : 163.3451 ล้านบาท (ร้อยละ 49.68)</p>





กระบวนการติดตามผลการดำเนินงานแบบมุ่งผลสัมฤทธิ์ ปี 2565
แผนยุทธศาสตร์การเกษตรสร้างมูลค่า ข้อมูลประจำเดือนพฤษภาคม 2565

กิจกรรม	ผลการดำเนินงาน	งบประมาณ
7. กิจกรรม : ตรวจสอบรับรองคุณภาพสินค้าปศุสัตว์ 	เป้าหมาย 47,612 แห่ง  ผลงาน 56,620 แห่ง (ร้อยละ 118.92) เป้าหมาย 284,405 ตัวอย่าง  ผลงาน 203,025 ตัวอย่าง (ร้อยละ 71.39)	งบประมาณ : 258.1319 ล้านบาท  ผลเบิกจ่าย : 112.7619 ล้านบาท (ร้อยละ 43.68)
8. กิจกรรม : พัฒนาและส่งเสริมอุตสาหกรรมฮาลาล ด้านปศุสัตว์ 	เป้าหมาย 245 แห่ง  ผลงาน 257 แห่ง (ร้อยละ 104.90) เป้าหมาย 700 ตัวอย่าง  ผลงาน 520 ตัวอย่าง (ร้อยละ 74.29)	งบประมาณ : 7.3627 ล้านบาท  ผลเบิกจ่าย : 3.0945 ล้านบาท (ร้อยละ 42.03)
9. กิจกรรม : อาหารนมสำหรับเด็กและเยาวชน 	เป้าหมาย 8,325 โรงเรียน  ผลงาน 6,957 โรงเรียน (ร้อยละ 83.57)	งบประมาณ : 4.6925 ล้านบาท  ผลเบิกจ่าย : 1.8306 ล้านบาท (ร้อยละ 39.01)



กระบวนการติดตามผลการดำเนินงานแบบมุ่งผลสัมฤทธิ์ ปี 2565
แผนยุทธศาสตร์การเกษตรสร้างมูลค่า ข้อมูลประจำเดือนพฤษภาคม 2565

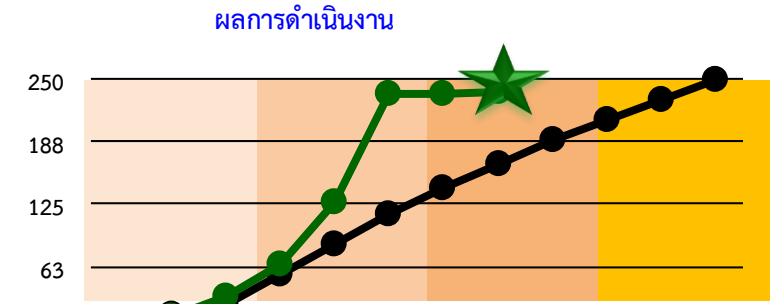
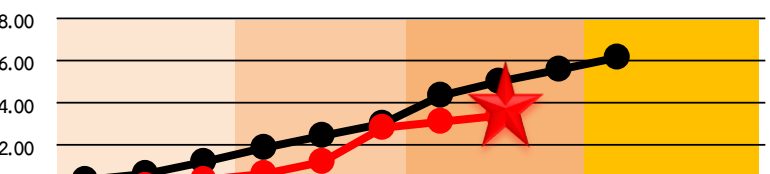
กิจกรรม	ผลการดำเนินงาน	งบประมาณ
10.กิจกรรม : พัฒนาเทคโนโลยีนวัตกรรมเครื่องจักรกลและอุปกรณ์ ด้านปศุสัตว์ (Motor pool) 	เป้าหมาย 6,400 ราย ผลงาน 4,489 ราย (ร้อยละ 70.14)  เป้าหมาย 7 แห่ง ผลงาน 4 แห่ง (ร้อยละ 57.14) 	งบประมาณ : 19.8100 ล้านบาท  ผลเบิกจ่าย : 14.2804 ล้านบาท (ร้อยละ 72.09)
11. กิจกรรม : ส่งเสริมอาชีพด้านการเกษตรตามอัตลักษณ์และ ภูมิปัญญาท้องถิ่น 	เป้าหมาย 2 ผลิตภัณฑ์ ผลงาน 0 ผลิตภัณฑ์ (ร้อยละ 0.00)  เป้าหมาย 44 ราย ผลงาน 0 ราย (ร้อยละ 0.00) 	งบประมาณ : 2.3260 ล้านบาท  ผลเบิกจ่าย : 1.1432 ล้านบาท (ร้อยละ 49.15)



การติดตามผลการดำเนินงานแบบมุ่งผลสัมฤทธิ์ ปี 2565

โครงการ / ผลผลิต / กิจกรรม	เป้าหมาย	ผลการดำเนินงาน	หมายเหตุ																																																																														
<p>โครงการพัฒนาเกษตรกรรายยั่งยืน</p> <p>กิจกรรม : ส่งเสริมเกษตรกรทฤษฎีใหม่</p> <p>วัตถุประสงค์ : เพื่อรวมกลุ่มเกษตรกรเป็นเครือข่าย เพื่อส่งเสริมการเลี้ยงสัตว์แก่เกษตรกรต้นแบบและสมาชิกเครือข่ายให้เกิดการผลิตที่ดีอย่างยั่งยืน</p> <p>ตัวชี้วัดเชิงปริมาณ : เกษตรกรได้รับการพัฒนาศักยภาพด้านปศุสัตว์ตามเกษตรกรทฤษฎีใหม่</p> <p>งบประมาณ : 28.0242 ล้านบาท</p> <p>ผลเบิกจ่าย : 8.4891 ล้านบาท</p> <p>ร้อยละ 30.29</p>	<p>รับผิดชอบโดย : กพก.</p> <p>เป้าหมาย 36,700 ราย</p> <p>ผลงาน 28,942 ราย</p> <p>(ร้อยละ 78.86)</p>	<p>ผลการดำเนินงาน</p> <table border="1"> <thead> <tr> <th></th> <th>ต.ค. 64</th> <th>พ.ย. 64</th> <th>ธ.ค. 64</th> <th>ม.ค. 65</th> <th>ก.พ. 65</th> <th>มี.ค. 65</th> <th>เม.ย. 65</th> <th>พ.ค. 65</th> <th>มิ.ย. 65</th> <th>ก.ค. 65</th> <th>ส.ค. 65</th> <th>ก.ย. 65</th> </tr> </thead> <tbody> <tr> <td>เป้าหมายสะสม</td> <td>3,000</td> <td>6,100</td> <td>9,200</td> <td>12,300</td> <td>15,400</td> <td>18,500</td> <td>21,600</td> <td>24,700</td> <td>27,700</td> <td>30,700</td> <td>33,700</td> <td>36,700</td> </tr> <tr> <td>ผลงานสะสม</td> <td>0</td> <td>20</td> <td>108</td> <td>1,996</td> <td>7,323</td> <td>23,224</td> <td>24,821</td> <td>28,942</td> <td></td> <td></td> <td></td> <td></td> </tr> </tbody> </table> <p>ผลการเบิกจ่าย</p> <table border="1"> <thead> <tr> <th></th> <th>ต.ค. 64</th> <th>พ.ย. 64</th> <th>ธ.ค. 64</th> <th>ม.ค. 65</th> <th>ก.พ. 65</th> <th>มี.ค. 65</th> <th>เม.ย. 65</th> <th>พ.ค. 65</th> <th>มิ.ย. 65</th> <th>ก.ค. 65</th> <th>ส.ค. 65</th> <th>ก.ย. 65</th> </tr> </thead> <tbody> <tr> <td>งบประมาณสะสม (ล้านบาท)</td> <td>0.00</td> <td>3.69</td> <td>6.51</td> <td>12.55</td> <td>13.15</td> <td>14.01</td> <td>20.51</td> <td>21.67</td> <td>21.67</td> <td>28.02</td> <td>28.02</td> <td>28.02</td> </tr> <tr> <td>ผลเบิกจ่ายสะสม (ล้านบาท)</td> <td>0.004</td> <td>0.131</td> <td>0.306</td> <td>1.258</td> <td>2.718</td> <td>5.636</td> <td>6.856</td> <td>8.489</td> <td></td> <td></td> <td></td> <td></td> </tr> </tbody> </table>		ต.ค. 64	พ.ย. 64	ธ.ค. 64	ม.ค. 65	ก.พ. 65	มี.ค. 65	เม.ย. 65	พ.ค. 65	มิ.ย. 65	ก.ค. 65	ส.ค. 65	ก.ย. 65	เป้าหมายสะสม	3,000	6,100	9,200	12,300	15,400	18,500	21,600	24,700	27,700	30,700	33,700	36,700	ผลงานสะสม	0	20	108	1,996	7,323	23,224	24,821	28,942						ต.ค. 64	พ.ย. 64	ธ.ค. 64	ม.ค. 65	ก.พ. 65	มี.ค. 65	เม.ย. 65	พ.ค. 65	มิ.ย. 65	ก.ค. 65	ส.ค. 65	ก.ย. 65	งบประมาณสะสม (ล้านบาท)	0.00	3.69	6.51	12.55	13.15	14.01	20.51	21.67	21.67	28.02	28.02	28.02	ผลเบิกจ่ายสะสม (ล้านบาท)	0.004	0.131	0.306	1.258	2.718	5.636	6.856	8.489					
	ต.ค. 64	พ.ย. 64	ธ.ค. 64	ม.ค. 65	ก.พ. 65	มี.ค. 65	เม.ย. 65	พ.ค. 65	มิ.ย. 65	ก.ค. 65	ส.ค. 65	ก.ย. 65																																																																					
เป้าหมายสะสม	3,000	6,100	9,200	12,300	15,400	18,500	21,600	24,700	27,700	30,700	33,700	36,700																																																																					
ผลงานสะสม	0	20	108	1,996	7,323	23,224	24,821	28,942																																																																									
	ต.ค. 64	พ.ย. 64	ธ.ค. 64	ม.ค. 65	ก.พ. 65	มี.ค. 65	เม.ย. 65	พ.ค. 65	มิ.ย. 65	ก.ค. 65	ส.ค. 65	ก.ย. 65																																																																					
งบประมาณสะสม (ล้านบาท)	0.00	3.69	6.51	12.55	13.15	14.01	20.51	21.67	21.67	28.02	28.02	28.02																																																																					
ผลเบิกจ่ายสะสม (ล้านบาท)	0.004	0.131	0.306	1.258	2.718	5.636	6.856	8.489																																																																									
<ol style="list-style-type: none"> มิติด้านศักยภาพ (เป็นไปตามแผน) : ปานกลาง มิติด้านประสิทธิภาพ (ทันเวลา คุ่มค่า) : ปานกลาง มิติด้านคุณภาพ (เป็นไปตามเกณฑ์/มาตรฐาน) : ปานกลาง มิติด้านเอกภาพ (การบูรณาการ/ประสานงาน) : ปานกลาง มิติด้านรูปธรรม (ความต่อเนื่อง/ความเสถียรภาพ) : ปานกลาง 																																																																																	

การติดตามผลการดำเนินงานแบบมุ่งผลลัพธ์ ปี 2565

โครงการ / ผลผลิต / กิจกรรม	เป้าหมาย	ผลการดำเนินงาน	หมายเหตุ																																																																														
<p>โครงการระบบส่งเสริมเกษตรกรแบบแปลงใหญ่ กิจกรรม : ส่งเสริมการเลี้ยงสัตว์แบบแปลงใหญ่ วัตถุประสงค์ : ลดต้นทุนการผลิตด้วยระบบส่งเสริมเกษตรกรแบบแปลงใหญ่ การบริหารจัดการตลอดห่วงโซ่อุปทาน สนับสนุนกลไกขับเคลื่อนการลดต้นทุน โดยมีทีมทำงาน 4 ทีมได้แก่ ทีมการตลาด ทีมการลดต้นทุน ทีมบริหารจัดการ ทีมผู้จัดการแปลง ทำหน้าที่ร่วมกัน เพื่อเพิ่มศักยภาพในการแข่งขันสินค้าเกษตรและสร้างความเข้มแข็ง ให้แก่เกษตรกร</p> <p>ตัวชี้วัดเชิงปริมาณ : พื้นที่การเกษตรแปลงใหญ่ได้รับการส่งเสริมและพัฒนาด้านปศุสัตว์</p> <p>งบประมาณ : 6.1278 ล้านบาท ผลเบิกจ่าย : 3.4040 ล้านบาท ร้อยละ 55.55</p>	<p>รับผิดชอบโดย : กสส.</p> <p>เป้าหมาย 250 แปลง ผลงาน 238 แปลง (ร้อยละ 95)</p>	<p>ผลการดำเนินงาน</p>  <table border="1" data-bbox="1197 656 2063 828"> <thead> <tr> <th></th> <th>ต.ค. 64</th> <th>พ.ย. 64</th> <th>ธ.ค. 64</th> <th>ม.ค. 65</th> <th>ก.พ. 65</th> <th>มี.ค. 65</th> <th>เม.ย. 65</th> <th>พ.ค. 65</th> <th>มิ.ย. 65</th> <th>ก.ค. 65</th> <th>ส.ค. 65</th> <th>ก.ย. 65</th> </tr> </thead> <tbody> <tr> <td>เป้าหมายสะสม</td> <td>5</td> <td>15</td> <td>25</td> <td>55</td> <td>85</td> <td>115</td> <td>140</td> <td>165</td> <td>190</td> <td>210</td> <td>230</td> <td>250</td> </tr> <tr> <td>ผลงานสะสม</td> <td>6</td> <td>13</td> <td>33</td> <td>64</td> <td>126</td> <td>235</td> <td>235</td> <td>238</td> <td></td> <td></td> <td></td> <td></td> </tr> </tbody> </table> <p>ผลการเบิกจ่าย</p>  <table border="1" data-bbox="1197 1099 2063 1299"> <thead> <tr> <th></th> <th>ต.ค. 64</th> <th>พ.ย. 64</th> <th>ธ.ค. 64</th> <th>ม.ค. 65</th> <th>ก.พ. 65</th> <th>มี.ค. 65</th> <th>เม.ย. 65</th> <th>พ.ค. 65</th> <th>มิ.ย. 65</th> <th>ก.ค. 65</th> <th>ส.ค. 65</th> <th>ก.ย. 65</th> </tr> </thead> <tbody> <tr> <td>งบประมาณสะสม (ล้านบาท)</td> <td>0.37</td> <td>0.66</td> <td>1.25</td> <td>1.91</td> <td>2.43</td> <td>3.01</td> <td>4.36</td> <td>5.02</td> <td>5.62</td> <td>6.13</td> <td></td> <td></td> </tr> <tr> <td>ผลเบิกจ่ายสะสม (ล้านบาท)</td> <td>0.00</td> <td>0.07</td> <td>0.38</td> <td>0.62</td> <td>1.20</td> <td>2.89</td> <td>3.14</td> <td>3.40</td> <td></td> <td></td> <td></td> <td></td> </tr> </tbody> </table>		ต.ค. 64	พ.ย. 64	ธ.ค. 64	ม.ค. 65	ก.พ. 65	มี.ค. 65	เม.ย. 65	พ.ค. 65	มิ.ย. 65	ก.ค. 65	ส.ค. 65	ก.ย. 65	เป้าหมายสะสม	5	15	25	55	85	115	140	165	190	210	230	250	ผลงานสะสม	6	13	33	64	126	235	235	238						ต.ค. 64	พ.ย. 64	ธ.ค. 64	ม.ค. 65	ก.พ. 65	มี.ค. 65	เม.ย. 65	พ.ค. 65	มิ.ย. 65	ก.ค. 65	ส.ค. 65	ก.ย. 65	งบประมาณสะสม (ล้านบาท)	0.37	0.66	1.25	1.91	2.43	3.01	4.36	5.02	5.62	6.13			ผลเบิกจ่ายสะสม (ล้านบาท)	0.00	0.07	0.38	0.62	1.20	2.89	3.14	3.40					
	ต.ค. 64	พ.ย. 64	ธ.ค. 64	ม.ค. 65	ก.พ. 65	มี.ค. 65	เม.ย. 65	พ.ค. 65	มิ.ย. 65	ก.ค. 65	ส.ค. 65	ก.ย. 65																																																																					
เป้าหมายสะสม	5	15	25	55	85	115	140	165	190	210	230	250																																																																					
ผลงานสะสม	6	13	33	64	126	235	235	238																																																																									
	ต.ค. 64	พ.ย. 64	ธ.ค. 64	ม.ค. 65	ก.พ. 65	มี.ค. 65	เม.ย. 65	พ.ค. 65	มิ.ย. 65	ก.ค. 65	ส.ค. 65	ก.ย. 65																																																																					
งบประมาณสะสม (ล้านบาท)	0.37	0.66	1.25	1.91	2.43	3.01	4.36	5.02	5.62	6.13																																																																							
ผลเบิกจ่ายสะสม (ล้านบาท)	0.00	0.07	0.38	0.62	1.20	2.89	3.14	3.40																																																																									
<ol style="list-style-type: none"> มิติด้านศักยภาพ (เป็นไปตามแผน) : น้อย มิติด้านประสิทธิภาพ (ทันเวลา คุ่มค่า) : น้อย มิติด้านคุณภาพ (เป็นไปตามเกณฑ์/มาตรฐาน) : น้อย มิติด้านเอกภาพ (การบูรณาการ/ประสานงาน) : น้อย มิติด้านรูปธรรม (ความต่อเนื่อง/ความเสถียรภาพ) : น้อย 																																																																																	

การติดตามผลการดำเนินงานแบบมุ่งผลสัมฤทธิ์ ปี 2565

โครงการ / ผลผลิต / กิจกรรม	เป้าหมาย	ผลการดำเนินงาน	หมายเหตุ																																																																														
<p>โครงการพัฒนาศักยภาพกระบวนการผลิตสินค้าเกษตร กิจกรรม : การพัฒนาสุขภาพสัตว์ (FMD โคเนื้อ / กระบือ/ แพะ-แกะ / ไก่ / สุกร) วัตถุประสงค์ :</p> <ol style="list-style-type: none"> ลดการสูญเสียผลผลิตจากโรคระบาดที่สำคัญ ได้แก่ โรคปากและเท้าเปื่อย โรคเฮโมรายิกเซฟติกซีเมีย โรคติดต่อระหว่างสัตว์และคน เช่น โรคบรูเซลลา วัณโรค และโรคที่เกี่ยวข้องกับระดับทางเดินหายใจ สร้างความเชื่อมั่นในระบบการป้องกัน ควบคุม และกำจัดโรคระบาดในโคเนื้อ กระบือ แพะ-แกะ ไก่ และสุกร เพื่อยกระดับความปลอดภัยด้านอาหารและสร้างความเชื่อมั่นแก่ผู้บริโภค <p>ตัวชี้วัดเชิงปริมาณ : จำนวนสัตว์ที่ได้รับบริการพัฒนาสุขภาพสัตว์</p>	<p>รับผิดชอบโดย : สคบ.</p> <p>เป้าหมาย 5.2600 ล้านตัว ผลงาน 4.3960 ล้านตัว (ร้อยละ 83.57)</p> <p>งบประมาณ : 328.8082 ล้านบาท ผลเบิกจ่าย : 163.3451 ล้านบาท (ร้อยละ 49.68)</p>	<p>ผลการดำเนินงาน</p> <table border="1"> <thead> <tr> <th></th> <th>ต.ค. 64</th> <th>พ.ย. 64</th> <th>ธ.ค. 64</th> <th>ม.ค. 65</th> <th>ก.พ. 65</th> <th>มี.ค. 65</th> <th>เม.ย. 65</th> <th>พ.ค. 65</th> <th>มิ.ย. 65</th> <th>ก.ค. 65</th> <th>ส.ค. 65</th> <th>ก.ย. 65</th> </tr> </thead> <tbody> <tr> <td>เป้าหมายสะสม</td> <td>0.00</td> <td>5.25</td> <td>5.25</td> <td>5.25</td> <td>5.25</td> <td>5.84</td> <td>5.84</td> <td>9.40</td> <td>9.40</td> <td>11.10</td> <td></td> <td></td> </tr> <tr> <td>ผลงานสะสม</td> <td>0.12</td> <td>1.59</td> <td>1.60</td> <td>2.28</td> <td>2.60</td> <td>3.47</td> <td>1.27</td> <td>4.40</td> <td></td> <td></td> <td></td> <td></td> </tr> </tbody> </table> <p>ผลการเบิกจ่าย</p> <table border="1"> <thead> <tr> <th></th> <th>ต.ค. 64</th> <th>พ.ย. 64</th> <th>ธ.ค. 64</th> <th>ม.ค. 65</th> <th>ก.พ. 65</th> <th>มี.ค. 65</th> <th>เม.ย. 65</th> <th>พ.ค. 65</th> <th>มิ.ย. 65</th> <th>ก.ค. 65</th> <th>ส.ค. 65</th> <th>ก.ย. 65</th> </tr> </thead> <tbody> <tr> <td>งบประมาณสะสม (ล้านบาท)</td> <td>62.86</td> <td>74.09</td> <td>121.34</td> <td>151.23</td> <td>167.80</td> <td>167.86</td> <td>229.62</td> <td>319.87</td> <td>324.80</td> <td>328.79</td> <td>328.81</td> <td>328.81</td> </tr> <tr> <td>ผลเบิกจ่ายสะสม (ล้านบาท)</td> <td>1.43</td> <td>15.03</td> <td>38.61</td> <td>54.87</td> <td>75.60</td> <td>112.49</td> <td>148.59</td> <td>163.34</td> <td></td> <td></td> <td></td> <td></td> </tr> </tbody> </table>		ต.ค. 64	พ.ย. 64	ธ.ค. 64	ม.ค. 65	ก.พ. 65	มี.ค. 65	เม.ย. 65	พ.ค. 65	มิ.ย. 65	ก.ค. 65	ส.ค. 65	ก.ย. 65	เป้าหมายสะสม	0.00	5.25	5.25	5.25	5.25	5.84	5.84	9.40	9.40	11.10			ผลงานสะสม	0.12	1.59	1.60	2.28	2.60	3.47	1.27	4.40						ต.ค. 64	พ.ย. 64	ธ.ค. 64	ม.ค. 65	ก.พ. 65	มี.ค. 65	เม.ย. 65	พ.ค. 65	มิ.ย. 65	ก.ค. 65	ส.ค. 65	ก.ย. 65	งบประมาณสะสม (ล้านบาท)	62.86	74.09	121.34	151.23	167.80	167.86	229.62	319.87	324.80	328.79	328.81	328.81	ผลเบิกจ่ายสะสม (ล้านบาท)	1.43	15.03	38.61	54.87	75.60	112.49	148.59	163.34					
	ต.ค. 64	พ.ย. 64	ธ.ค. 64	ม.ค. 65	ก.พ. 65	มี.ค. 65	เม.ย. 65	พ.ค. 65	มิ.ย. 65	ก.ค. 65	ส.ค. 65	ก.ย. 65																																																																					
เป้าหมายสะสม	0.00	5.25	5.25	5.25	5.25	5.84	5.84	9.40	9.40	11.10																																																																							
ผลงานสะสม	0.12	1.59	1.60	2.28	2.60	3.47	1.27	4.40																																																																									
	ต.ค. 64	พ.ย. 64	ธ.ค. 64	ม.ค. 65	ก.พ. 65	มี.ค. 65	เม.ย. 65	พ.ค. 65	มิ.ย. 65	ก.ค. 65	ส.ค. 65	ก.ย. 65																																																																					
งบประมาณสะสม (ล้านบาท)	62.86	74.09	121.34	151.23	167.80	167.86	229.62	319.87	324.80	328.79	328.81	328.81																																																																					
ผลเบิกจ่ายสะสม (ล้านบาท)	1.43	15.03	38.61	54.87	75.60	112.49	148.59	163.34																																																																									
<ol style="list-style-type: none"> มิติด้านศักยภาพ (เป็นไปตามแผน) : ปานกลาง มิติด้านประสิทธิภาพ (ทันเวลา คุ่มค่า) : ปานกลาง มิติด้านคุณภาพ (เป็นไปตามเกณฑ์/มาตรฐาน) : ปานกลาง มิติด้านเอกภาพ (การบูรณาการ/ประสานงาน) : ปานกลาง มิติด้านรูปธรรม (ความต่อเนื่อง/ความเสถียรภาพ) : ปานกลาง 																																																																																	

การติดตามผลการดำเนินงานแบบมุ่งผลสัมฤทธิ์ ปี 2565

โครงการ / ผลผลิต / กิจกรรม	เป้าหมาย	ผลการดำเนินงาน	หมายเหตุ																																							
<p>โครงการพัฒนาศักยภาพกระบวนการผลิตสินค้าเกษตร กิจกรรม : การพัฒนาสุขภาพสัตว์ (ปศุสัตว์เคลื่อนที่) วัตถุประสงค์ : 1. เพื่อให้เกษตรกรได้รับบริการทุกกิจกรรมของกรมปศุสัตว์อย่างทั่วถึง 2. เพื่อพัฒนาสุขภาพของสัตว์เลี้ยงของเกษตรกรให้มีความสมบูรณ์แข็งแรง ปลอดภัยจากโรค ทำให้เกษตรกรอยู่ดีกินดีและมีรายได้เพิ่มขึ้น 3. เพื่อเป็นการบูรณาการหน่วยงานของกรมปศุสัตว์ในการช่วยเหลือเกษตรกรผู้เลี้ยงสัตว์</p> <p>ตัวชี้วัดเชิงปริมาณ : จำนวนสัตว์ที่ได้รับบริการพัฒนาสุขภาพสัตว์</p>	<p>รับผิดชอบโดย : กสบ.</p> <p>เป้าหมาย 0.1000 ล้านตัว ผลงาน 0.1248 ล้านตัว (ร้อยละ 124.82)</p>	<p>ผลการดำเนินงาน</p> <table border="1"> <thead> <tr> <th></th> <th>ต.ค. 64</th> <th>พ.ย. 64</th> <th>ธ.ค. 64</th> <th>ม.ค. 65</th> <th>ก.พ. 65</th> <th>มี.ค. 65</th> <th>เม.ย. 65</th> <th>พ.ค. 65</th> <th>มิ.ย. 65</th> <th>ก.ค. 65</th> <th>ส.ค. 65</th> <th>ก.ย. 65</th> </tr> </thead> <tbody> <tr> <td>เป้าหมายสะสม</td> <td>0.008</td> <td>0.016</td> <td>0.025</td> <td>0.033</td> <td>0.042</td> <td>0.050</td> <td>0.059</td> <td>0.067</td> <td>0.075</td> <td>0.084</td> <td>0.092</td> <td>0.100</td> </tr> <tr> <td>ผลงานสะสม</td> <td>0.002</td> <td>0.008</td> <td>0.020</td> <td>0.034</td> <td>0.054</td> <td>0.092</td> <td>0.107</td> <td>0.125</td> <td></td> <td></td> <td></td> <td></td> </tr> </tbody> </table>		ต.ค. 64	พ.ย. 64	ธ.ค. 64	ม.ค. 65	ก.พ. 65	มี.ค. 65	เม.ย. 65	พ.ค. 65	มิ.ย. 65	ก.ค. 65	ส.ค. 65	ก.ย. 65	เป้าหมายสะสม	0.008	0.016	0.025	0.033	0.042	0.050	0.059	0.067	0.075	0.084	0.092	0.100	ผลงานสะสม	0.002	0.008	0.020	0.034	0.054	0.092	0.107	0.125					
	ต.ค. 64	พ.ย. 64	ธ.ค. 64	ม.ค. 65	ก.พ. 65	มี.ค. 65	เม.ย. 65	พ.ค. 65	มิ.ย. 65	ก.ค. 65	ส.ค. 65	ก.ย. 65																														
เป้าหมายสะสม	0.008	0.016	0.025	0.033	0.042	0.050	0.059	0.067	0.075	0.084	0.092	0.100																														
ผลงานสะสม	0.002	0.008	0.020	0.034	0.054	0.092	0.107	0.125																																		
<p>1. มิติด้านศักยภาพ (เป็นไปตามแผน) : ปานกลาง 2. มิติด้านประสิทธิภาพ (ทันเวลา คุ่มค่า) : ปานกลาง 3. มิติด้านคุณภาพ (เป็นไปตามเกณฑ์/มาตรฐาน) : ปานกลาง 4. มิติด้านเอกภาพ (การบูรณาการ/ประสานงาน) : ปานกลาง 5. มิติด้านธรรมาภิบาล (ความต่อเนื่อง/ความเสถียรภาพ) : ปานกลาง</p>																																										

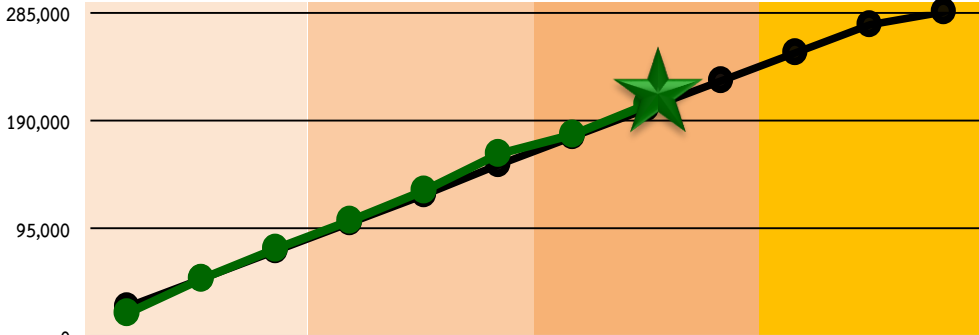
การติดตามผลการดำเนินงานแบบมุ่งผลลัพธ์ ปี 2565

โครงการ / ผลผลิต / กิจกรรม	เป้าหมาย	ผลการดำเนินงาน	หมายเหตุ															
<p>โครงการพัฒนาศักยภาพกระบวนการผลิตสินค้าเกษตร กิจกรรม : การพัฒนาสุขภาพสัตว์ (วัคซีนรวมป้องกันโรคในสัตว์ปีก ND+IB) วัตถุประสงค์ :</p> <ol style="list-style-type: none"> พัฒนาศักยภาพในการควบคุม ป้องกันการแพร่ระบาดของโรคไข้หวัดนกและโรคระบาดอื่นในไก่ไข่ ไก่เนื้อ และไก่พื้นเมือง พัฒนาระบบเครือข่ายการเฝ้าระวังโรคในทุกระดับทั้งในเชิงรุกและเชิงรับ พัฒนาขีดความสามารถระบบตรวจวินิจฉัยโรคไข้หวัดนก พัฒนาปรับปรุงระบบการเลี้ยงไก่พื้นเมืองให้มีความปลอดภัย <p>ตัวชี้วัดเชิงปริมาณ : จำนวนสัตว์ที่ได้รับการพัฒนาสุขภาพสัตว์</p>	<p>6รับผิดชอบโดย : สคบ. รอบที่ 1 (ต.ค. - ธ.ค. 64) เป้าหมาย 10.000 ล้านตัว ผลงาน 6.968 ล้านตัว ร้อยละ 69.68 รอบที่ 2 (ม.ค. - มี.ค. 65) เป้าหมาย 10.00 ล้านตัว ผลงาน 14.6857 ล้านตัว ร้อยละ 146.86 รอบที่ 3 (เม.ย. - มิ.ย. 65) เป้าหมาย 10.00 ล้านตัว ผลงาน 4.9214 ล้านตัว ร้อยละ 49.21 รอบที่ 4 (ก.ค. - ก.ย. 65) เป้าหมาย 10.00 ล้านตัว ผลงาน ล้านตัว ร้อยละ</p>	<p style="text-align: center;">ผลการดำเนินงาน</p> <table border="1" style="width: 100%; text-align: center;"> <thead> <tr> <th></th> <th>รอบที่ 1 (ต.ค. - ธ.ค. 64)</th> <th>รอบที่ 2 (ม.ค. - มี.ค. 65)</th> <th>รอบที่ 3 (เม.ย. - มิ.ย. 65)</th> <th>รอบที่ 4 (ก.ค. - ก.ย. 65)</th> </tr> </thead> <tbody> <tr> <td>● เป้าหมายสะสม</td> <td>10.00</td> <td>10.00</td> <td>10.00</td> <td>10.00</td> </tr> <tr> <td>● ผลงานสะสม</td> <td>6.96</td> <td>14.69</td> <td>4.92</td> <td></td> </tr> </tbody> </table>		รอบที่ 1 (ต.ค. - ธ.ค. 64)	รอบที่ 2 (ม.ค. - มี.ค. 65)	รอบที่ 3 (เม.ย. - มิ.ย. 65)	รอบที่ 4 (ก.ค. - ก.ย. 65)	● เป้าหมายสะสม	10.00	10.00	10.00	10.00	● ผลงานสะสม	6.96	14.69	4.92		
	รอบที่ 1 (ต.ค. - ธ.ค. 64)	รอบที่ 2 (ม.ค. - มี.ค. 65)	รอบที่ 3 (เม.ย. - มิ.ย. 65)	รอบที่ 4 (ก.ค. - ก.ย. 65)														
● เป้าหมายสะสม	10.00	10.00	10.00	10.00														
● ผลงานสะสม	6.96	14.69	4.92															
<ol style="list-style-type: none"> มิติด้านศักยภาพ (เป็นไปตามแผน) : ปานกลาง มิติด้านประสิทธิภาพ (ทันเวลา คุ่มค่า) : ปานกลาง มิติด้านคุณภาพ (เป็นไปตามเกณฑ์/มาตรฐาน) : ปานกลาง มิติด้านเอกภาพ (การบูรณาการ/ประสานงาน) : ปานกลาง มิติด้านรูปธรรม (ความต่อเนื่อง/ความเสถียรภาพ) : ปานกลาง 																		

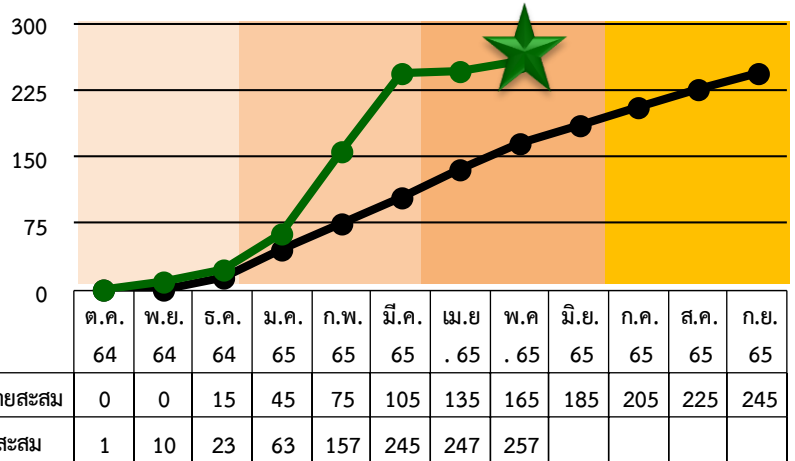
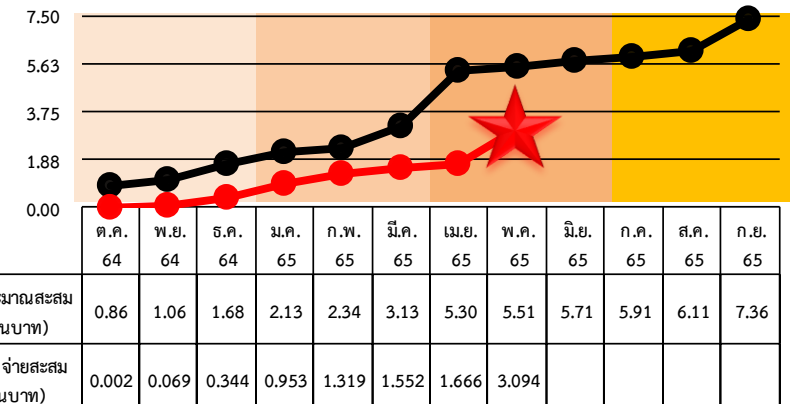
การติดตามผลการดำเนินงานแบบมุ่งผลสัมฤทธิ์ ปี 2565

โครงการ / ผลผลิต / กิจกรรม	เป้าหมาย	ผลการดำเนินงาน	หมายเหตุ																																							
<p>นโครงการยกระดับคุณภาพมาตรฐานสินค้าเกษตร กิจกรรม : ตรวจสอบรับรองคุณภาพสินค้าปศุสัตว์ วัตถุประสงค์ : บริการตรวจประเมินฟาร์ม/โรงงาน และร้านค้าจำหน่ายสินค้าปศุสัตว์ให้ได้มาตรฐานตามเกณฑ์กำหนด</p> <p>ตัวชี้วัดเชิงปริมาณ : สถานประกอบการสินค้าปศุสัตว์ที่ได้รับบริการตรวจประเมินมาตรฐาน</p> <p>งบประมาณ : 258.1319 ล้านบาท ผลเบิกจ่าย : 112.7619 ล้านบาท ร้อยละ 43.68</p>	<p>รับผิดชอบโดย : สพส., อยส., สตส.</p> <p>เป้าหมาย 47,612 แห่ง ผลงาน 56,620 แห่ง (ร้อยละ 118.92)</p>	<p>ผลการดำเนินงาน</p> <table border="1"> <thead> <tr> <th></th> <th>ต.ค. 64</th> <th>พ.ย. 64</th> <th>ธ.ค. 64</th> <th>ม.ค. 65</th> <th>ก.พ. 65</th> <th>มี.ค. 65</th> <th>เม.ย. 65</th> <th>พ.ค. 65</th> <th>มิ.ย. 65</th> <th>ก.ค. 65</th> <th>ส.ค. 65</th> <th>ก.ย. 65</th> </tr> </thead> <tbody> <tr> <td>เป้าหมายสะสม</td> <td>3,232</td> <td>6,800</td> <td>10,950</td> <td>15,151</td> <td>20,145</td> <td>24,919</td> <td>29,333</td> <td>33,634</td> <td>37,532</td> <td>41,265</td> <td>44,727</td> <td>47,612</td> </tr> <tr> <td>ผลงานสะสม</td> <td>3,915</td> <td>16,161</td> <td>31,104</td> <td>41,212</td> <td>47,419</td> <td>53,868</td> <td>55,681</td> <td>56,620</td> <td></td> <td></td> <td></td> <td></td> </tr> </tbody> </table>		ต.ค. 64	พ.ย. 64	ธ.ค. 64	ม.ค. 65	ก.พ. 65	มี.ค. 65	เม.ย. 65	พ.ค. 65	มิ.ย. 65	ก.ค. 65	ส.ค. 65	ก.ย. 65	เป้าหมายสะสม	3,232	6,800	10,950	15,151	20,145	24,919	29,333	33,634	37,532	41,265	44,727	47,612	ผลงานสะสม	3,915	16,161	31,104	41,212	47,419	53,868	55,681	56,620					
	ต.ค. 64	พ.ย. 64	ธ.ค. 64	ม.ค. 65	ก.พ. 65	มี.ค. 65	เม.ย. 65	พ.ค. 65	มิ.ย. 65	ก.ค. 65	ส.ค. 65	ก.ย. 65																														
เป้าหมายสะสม	3,232	6,800	10,950	15,151	20,145	24,919	29,333	33,634	37,532	41,265	44,727	47,612																														
ผลงานสะสม	3,915	16,161	31,104	41,212	47,419	53,868	55,681	56,620																																		
<ol style="list-style-type: none"> มิติด้านศักยภาพ (เป็นไปตามแผน) : ปานกลาง มิติด้านประสิทธิภาพ (ทันเวลา คุ่มค่า) : ปานกลาง มิติด้านคุณภาพ (เป็นไปตามเกณฑ์/มาตรฐาน) : ปานกลาง มิติด้านเอกภาพ (การบูรณาการ/ประสานงาน) : ปานกลาง มิติด้านรูปธรรม (ความต่อเนื่อง/ความเสถียรภาพ) : ปานกลาง 		<p>ผลการเบิกจ่าย</p> <table border="1"> <thead> <tr> <th></th> <th>ต.ค. 64</th> <th>พ.ย. 64</th> <th>ธ.ค. 64</th> <th>ม.ค. 65</th> <th>ก.พ. 65</th> <th>มี.ค. 65</th> <th>เม.ย. 65</th> <th>พ.ค. 65</th> <th>มิ.ย. 65</th> <th>ก.ค. 65</th> <th>ส.ค. 65</th> <th>ก.ย. 65</th> </tr> </thead> <tbody> <tr> <td>งบประมาณสะสม (ล้านบาท)</td> <td>31.54</td> <td>36.90</td> <td>48.62</td> <td>65.22</td> <td>71.70</td> <td>172.21</td> <td>218.06</td> <td>224.38</td> <td>232.54</td> <td>247.68</td> <td>250.99</td> <td>258.13</td> </tr> <tr> <td>ผลเบิกจ่ายสะสม (ล้านบาท)</td> <td>0.39</td> <td>6.71</td> <td>15.43</td> <td>26.00</td> <td>36.10</td> <td>86.45</td> <td>94.00</td> <td>112.76</td> <td></td> <td></td> <td></td> <td></td> </tr> </tbody> </table>		ต.ค. 64	พ.ย. 64	ธ.ค. 64	ม.ค. 65	ก.พ. 65	มี.ค. 65	เม.ย. 65	พ.ค. 65	มิ.ย. 65	ก.ค. 65	ส.ค. 65	ก.ย. 65	งบประมาณสะสม (ล้านบาท)	31.54	36.90	48.62	65.22	71.70	172.21	218.06	224.38	232.54	247.68	250.99	258.13	ผลเบิกจ่ายสะสม (ล้านบาท)	0.39	6.71	15.43	26.00	36.10	86.45	94.00	112.76					
	ต.ค. 64	พ.ย. 64	ธ.ค. 64	ม.ค. 65	ก.พ. 65	มี.ค. 65	เม.ย. 65	พ.ค. 65	มิ.ย. 65	ก.ค. 65	ส.ค. 65	ก.ย. 65																														
งบประมาณสะสม (ล้านบาท)	31.54	36.90	48.62	65.22	71.70	172.21	218.06	224.38	232.54	247.68	250.99	258.13																														
ผลเบิกจ่ายสะสม (ล้านบาท)	0.39	6.71	15.43	26.00	36.10	86.45	94.00	112.76																																		

การติดตามผลการดำเนินงานแบบมุ่งผลสัมฤทธิ์ ปี 2565

โครงการ / ผลผลิต / กิจกรรม	เป้าหมาย	ผลการดำเนินงาน	หมายเหตุ																																							
<p>นโครงการยกระดับคุณภาพมาตรฐานสินค้าเกษตร กิจกรรม : ตรวจสอบรับรองคุณภาพสินค้าปศุสัตว์ วัตถุประสงค์ : บริการตรวจประเมินฟาร์ม/โรงงาน และร้านค้าจำหน่ายสินค้าปศุสัตว์ให้ได้มาตรฐานตามเกณฑ์กำหนด</p> <p>ตัวชี้วัดเชิงปริมาณ : จำนวนตัวอย่างที่ได้รับการตรวจวิเคราะห์คุณภาพสินค้าปศุสัตว์ตามเกณฑ์มาตรฐานกำหนด</p>	<p>รับผิดชอบโดย : สพส., อยส., สตส.</p> <p>เป้าหมาย 284,405 ตัวอย่าง ผลงาน 203,025 ตัวอย่าง (ร้อยละ 71.39)</p>	<p>ผลการดำเนินงาน</p>  <table border="1" data-bbox="1177 761 2247 911"> <thead> <tr> <th></th> <th>ต.ค. 64</th> <th>พ.ย. 64</th> <th>ธ.ค. 64</th> <th>ม.ค. 65</th> <th>ก.พ. 65</th> <th>มี.ค. 65</th> <th>เม.ย. 65</th> <th>พ.ค. 65</th> <th>มิ.ย. 65</th> <th>ก.ค. 65</th> <th>ส.ค. 65</th> <th>ก.ย. 65</th> </tr> </thead> <tbody> <tr> <td>เป้าหมายสะสม</td> <td>24,737</td> <td>49,368</td> <td>74,472</td> <td>99,330</td> <td>124,634</td> <td>149,776</td> <td>174,965</td> <td>200,117</td> <td>224,814</td> <td>249,470</td> <td>273,547</td> <td>284,405</td> </tr> <tr> <td>ผลงานสะสม</td> <td>19,079</td> <td>50,281</td> <td>75,536</td> <td>101,371</td> <td>127,006</td> <td>159,396</td> <td>176,762</td> <td>203,025</td> <td></td> <td></td> <td></td> <td></td> </tr> </tbody> </table>		ต.ค. 64	พ.ย. 64	ธ.ค. 64	ม.ค. 65	ก.พ. 65	มี.ค. 65	เม.ย. 65	พ.ค. 65	มิ.ย. 65	ก.ค. 65	ส.ค. 65	ก.ย. 65	เป้าหมายสะสม	24,737	49,368	74,472	99,330	124,634	149,776	174,965	200,117	224,814	249,470	273,547	284,405	ผลงานสะสม	19,079	50,281	75,536	101,371	127,006	159,396	176,762	203,025					
	ต.ค. 64	พ.ย. 64	ธ.ค. 64	ม.ค. 65	ก.พ. 65	มี.ค. 65	เม.ย. 65	พ.ค. 65	มิ.ย. 65	ก.ค. 65	ส.ค. 65	ก.ย. 65																														
เป้าหมายสะสม	24,737	49,368	74,472	99,330	124,634	149,776	174,965	200,117	224,814	249,470	273,547	284,405																														
ผลงานสะสม	19,079	50,281	75,536	101,371	127,006	159,396	176,762	203,025																																		
<ol style="list-style-type: none"> มิติด้านศักยภาพ (เป็นไปตามแผน) : ปานกลาง มิติด้านประสิทธิภาพ (ทันเวลา คุ่มค่า) : ปานกลาง มิติด้านคุณภาพ (เป็นไปตามเกณฑ์/มาตรฐาน) : ปานกลาง มิติด้านเอกภาพ (การบูรณาการ/ประสานงาน) : ปานกลาง มิติด้านรูปธรรม (ความต่อเนื่อง/ความเสถียรภาพ) : ปานกลาง 																																										

การติดตามผลการดำเนินงานแบบมุ่งผลสัมฤทธิ์ ปี 2565

โครงการ / ผลผลิต / กิจกรรม	เป้าหมาย	ผลการดำเนินงาน	หมายเหตุ																																																																														
<p>โครงการยกระดับคุณภาพมาตรฐานสินค้าเกษตร กิจกรรม : พัฒนาและส่งเสริมอุตสาหกรรมฮาลาล ด้านปศุสัตว์</p> <p>วัตถุประสงค์ : ตรวจสอบประเมินสถานประกอบการด้านปศุสัตว์ตามเกณฑ์มาตรฐานฮาลาล</p> <p>ตัวชี้วัดเชิงปริมาณ : จำนวนสถานประกอบการสินค้าปศุสัตว์ที่ได้รับการตรวจประเมินตามเกณฑ์มาตรฐานฮาลาล</p> <p>งบประมาณ : 7.3627 ล้านบาท ผลเบิกจ่าย : 3.0945 ล้านบาท ร้อยละ 42.03</p>	<p>รับผิดชอบโดย : สพส.</p> <p>เป้าหมาย 245 แห่ง ผลงาน 257 แห่ง (ร้อยละ 104.90)</p>	<p>ผลการดำเนินงาน</p>  <table border="1" data-bbox="1388 664 2102 835"> <thead> <tr> <th></th> <th>ต.ค. 64</th> <th>พ.ย. 64</th> <th>ธ.ค. 64</th> <th>ม.ค. 65</th> <th>ก.พ. 65</th> <th>มี.ค. 65</th> <th>เม.ย. 65</th> <th>พ.ค. 65</th> <th>มิ.ย. 65</th> <th>ก.ค. 65</th> <th>ส.ค. 65</th> <th>ก.ย. 65</th> </tr> </thead> <tbody> <tr> <td>เป้าหมายสะสม</td> <td>0</td> <td>0</td> <td>15</td> <td>45</td> <td>75</td> <td>105</td> <td>135</td> <td>165</td> <td>185</td> <td>205</td> <td>225</td> <td>245</td> </tr> <tr> <td>ผลงานสะสม</td> <td>1</td> <td>10</td> <td>23</td> <td>63</td> <td>157</td> <td>245</td> <td>247</td> <td>257</td> <td></td> <td></td> <td></td> <td></td> </tr> </tbody> </table> <p>ผลการเบิกจ่าย</p>  <table border="1" data-bbox="1388 1149 2102 1349"> <thead> <tr> <th></th> <th>ต.ค. 64</th> <th>พ.ย. 64</th> <th>ธ.ค. 64</th> <th>ม.ค. 65</th> <th>ก.พ. 65</th> <th>มี.ค. 65</th> <th>เม.ย. 65</th> <th>พ.ค. 65</th> <th>มิ.ย. 65</th> <th>ก.ค. 65</th> <th>ส.ค. 65</th> <th>ก.ย. 65</th> </tr> </thead> <tbody> <tr> <td>งบประมาณสะสม (ล้านบาท)</td> <td>0.86</td> <td>1.06</td> <td>1.68</td> <td>2.13</td> <td>2.34</td> <td>3.13</td> <td>5.30</td> <td>5.51</td> <td>5.71</td> <td>5.91</td> <td>6.11</td> <td>7.36</td> </tr> <tr> <td>ผลเบิกจ่ายสะสม (ล้านบาท)</td> <td>0.002</td> <td>0.069</td> <td>0.344</td> <td>0.953</td> <td>1.319</td> <td>1.552</td> <td>1.666</td> <td>3.094</td> <td></td> <td></td> <td></td> <td></td> </tr> </tbody> </table>		ต.ค. 64	พ.ย. 64	ธ.ค. 64	ม.ค. 65	ก.พ. 65	มี.ค. 65	เม.ย. 65	พ.ค. 65	มิ.ย. 65	ก.ค. 65	ส.ค. 65	ก.ย. 65	เป้าหมายสะสม	0	0	15	45	75	105	135	165	185	205	225	245	ผลงานสะสม	1	10	23	63	157	245	247	257						ต.ค. 64	พ.ย. 64	ธ.ค. 64	ม.ค. 65	ก.พ. 65	มี.ค. 65	เม.ย. 65	พ.ค. 65	มิ.ย. 65	ก.ค. 65	ส.ค. 65	ก.ย. 65	งบประมาณสะสม (ล้านบาท)	0.86	1.06	1.68	2.13	2.34	3.13	5.30	5.51	5.71	5.91	6.11	7.36	ผลเบิกจ่ายสะสม (ล้านบาท)	0.002	0.069	0.344	0.953	1.319	1.552	1.666	3.094					
	ต.ค. 64	พ.ย. 64	ธ.ค. 64	ม.ค. 65	ก.พ. 65	มี.ค. 65	เม.ย. 65	พ.ค. 65	มิ.ย. 65	ก.ค. 65	ส.ค. 65	ก.ย. 65																																																																					
เป้าหมายสะสม	0	0	15	45	75	105	135	165	185	205	225	245																																																																					
ผลงานสะสม	1	10	23	63	157	245	247	257																																																																									
	ต.ค. 64	พ.ย. 64	ธ.ค. 64	ม.ค. 65	ก.พ. 65	มี.ค. 65	เม.ย. 65	พ.ค. 65	มิ.ย. 65	ก.ค. 65	ส.ค. 65	ก.ย. 65																																																																					
งบประมาณสะสม (ล้านบาท)	0.86	1.06	1.68	2.13	2.34	3.13	5.30	5.51	5.71	5.91	6.11	7.36																																																																					
ผลเบิกจ่ายสะสม (ล้านบาท)	0.002	0.069	0.344	0.953	1.319	1.552	1.666	3.094																																																																									
<ol style="list-style-type: none"> มิติด้านศักยภาพ (เป็นไปตามแผน) : ปานกลาง มิติด้านประสิทธิภาพ (ทันเวลา คุ่มค่า) : ปานกลาง มิติด้านคุณภาพ (เป็นไปตามเกณฑ์/มาตรฐาน) : ปานกลาง มิติด้านเอกภาพ (การบูรณาการ/ประสานงาน) : ปานกลาง มิติด้านรูปธรรม (ความต่อเนื่อง/ความเสถียรภาพ) : ปานกลาง 																																																																																	

การติดตามผลการดำเนินงานแบบมุ่งผลสัมฤทธิ์ ปี 2565

โครงการ / ผลผลิต / กิจกรรม	เป้าหมาย	ผลการดำเนินงาน	หมายเหตุ																																							
<p>โครงการยกระดับคุณภาพมาตรฐานสินค้าเกษตร กิจกรรม : พัฒนาและส่งเสริมอุตสาหกรรมฮาลาล ด้านปศุสัตว์ วัตถุประสงค์ : ตรวจสอบประเมินสถานประกอบการด้านปศุสัตว์ตามเกณฑ์มาตรฐานฮาลาล</p> <p>ตัวชี้วัดเชิงปริมาณ : จำนวนตัวอย่างที่ได้รับการตรวจวิเคราะห์คุณภาพสินค้าปศุสัตว์ตามเกณฑ์มาตรฐานกำหนด</p>	<p>รับผิดชอบโดย : สพส.</p> <p>เป้าหมาย 700 ตัวอย่าง ผลงาน 520 ตัวอย่าง (ร้อยละ 74.29)</p>	<p>ผลการดำเนินงาน</p> <table border="1"> <thead> <tr> <th></th> <th>ต.ค. 64</th> <th>พ.ย. 64</th> <th>ธ.ค. 64</th> <th>ม.ค. 65</th> <th>ก.พ. 65</th> <th>มี.ค. 65</th> <th>เม.ย. 65</th> <th>พ.ค. 65</th> <th>มิ.ย. 65</th> <th>ก.ค. 65</th> <th>ส.ค. 65</th> <th>ก.ย. 65</th> </tr> </thead> <tbody> <tr> <td>เป้าหมายสะสม</td> <td>0</td> <td>0</td> <td>60</td> <td>130</td> <td>200</td> <td>270</td> <td>345</td> <td>420</td> <td>490</td> <td>560</td> <td>630</td> <td>700</td> </tr> <tr> <td>ผลงานสะสม</td> <td>2</td> <td>0</td> <td>72</td> <td>198</td> <td>274</td> <td>445</td> <td>483</td> <td>520</td> <td></td> <td></td> <td></td> <td></td> </tr> </tbody> </table>		ต.ค. 64	พ.ย. 64	ธ.ค. 64	ม.ค. 65	ก.พ. 65	มี.ค. 65	เม.ย. 65	พ.ค. 65	มิ.ย. 65	ก.ค. 65	ส.ค. 65	ก.ย. 65	เป้าหมายสะสม	0	0	60	130	200	270	345	420	490	560	630	700	ผลงานสะสม	2	0	72	198	274	445	483	520					
	ต.ค. 64	พ.ย. 64	ธ.ค. 64	ม.ค. 65	ก.พ. 65	มี.ค. 65	เม.ย. 65	พ.ค. 65	มิ.ย. 65	ก.ค. 65	ส.ค. 65	ก.ย. 65																														
เป้าหมายสะสม	0	0	60	130	200	270	345	420	490	560	630	700																														
ผลงานสะสม	2	0	72	198	274	445	483	520																																		
<ol style="list-style-type: none"> มิติด้านศักยภาพ (เป็นไปตามแผน) : ปานกลาง มิติด้านประสิทธิภาพ (ทันเวลา คุ่มค่า) : ปานกลาง มิติด้านคุณภาพ (เป็นไปตามเกณฑ์/มาตรฐาน) : ปานกลาง มิติด้านเอกภาพ (การบูรณาการ/ประสานงาน) : ปานกลาง มิติด้านรูปธรรม (ความต่อเนื่อง/ความเสถียรภาพ) : ปานกลาง 																																										

การติดตามผลการดำเนินงานแบบมุ่งผลลัพธ์ ปี 2565

โครงการ / ผลผลิต / กิจกรรม	เป้าหมาย	ผลการดำเนินงาน	หมายเหตุ																																																																														
<p>โครงการยกระดับคุณภาพมาตรฐานสินค้าเกษตร กิจกรรม : อาหารนมเพื่อเด็กและเยาวชน วัตถุประสงค์ : กำกับ ดูแล กำหนดข้อบังคับหลักเกณฑ์ หรือแนวทางหรือคำสั่ง เพื่อปฏิบัติการให้เป็นไปตามแนวทางการปฏิรูประบบบริหารจัดการโครงการอาหารเสริม (นม) โรงเรียน และพัฒนาระบบคลังข้อมูลขนาดใหญ่ (Big Data) สำหรับบันทึกปริมาณน้ำนมดิบจากเกษตรกรผู้เลี้ยงโคนมทั่วประเทศ ตัวชี้วัดเชิงปริมาณ : จำนวนโรงเรียนที่ได้รับการตรวจสอบคุณภาพนมโรงเรียน งบประมาณ : 4.6925 ล้านบาท ผลเบิกจ่าย : 1.8306 ล้านบาท ร้อยละ 39.01</p>	<p>รับผิดชอบโดย : สทป. เป้าหมาย 8,325 โรงเรียน ผลงาน 6,957 โรงเรียน (ร้อยละ 83.57)</p>	<p>ผลการดำเนินงาน</p> <table border="1"> <thead> <tr> <th></th> <th>ต.ค. 64</th> <th>พ.ย. 64</th> <th>ธ.ค. 64</th> <th>ม.ค. 65</th> <th>ก.พ. 65</th> <th>มี.ค. 65</th> <th>เม.ย. 65</th> <th>พ.ค. 65</th> <th>มิ.ย. 65</th> <th>ก.ค. 65</th> <th>ส.ค. 65</th> <th>ก.ย. 65</th> </tr> </thead> <tbody> <tr> <td>เป้าหมายสะสม</td> <td>700</td> <td>1,400</td> <td>2,100</td> <td>2,800</td> <td>3,495</td> <td>4,185</td> <td>4,875</td> <td>5,565</td> <td>6,255</td> <td>6,945</td> <td>7,635</td> <td>8,325</td> </tr> <tr> <td>ผลงานสะสม</td> <td>43</td> <td>484</td> <td>1,414</td> <td>2,689</td> <td>4,199</td> <td>6,551</td> <td>6,703</td> <td>6,957</td> <td></td> <td></td> <td></td> <td></td> </tr> </tbody> </table> <p>ผลการเบิกจ่าย</p> <table border="1"> <thead> <tr> <th></th> <th>ต.ค. 64</th> <th>พ.ย. 64</th> <th>ธ.ค. 64</th> <th>ม.ค. 65</th> <th>ก.พ. 65</th> <th>มี.ค. 65</th> <th>เม.ย. 65</th> <th>พ.ค. 65</th> <th>มิ.ย. 65</th> <th>ก.ค. 65</th> <th>ส.ค. 65</th> <th>ก.ย. 65</th> </tr> </thead> <tbody> <tr> <td>งบประมาณสะสม (ล้านบาท)</td> <td>0.53</td> <td>0.63</td> <td>1.40</td> <td>2.34</td> <td>2.54</td> <td>2.73</td> <td>3.45</td> <td>3.59</td> <td>4.17</td> <td>4.68</td> <td>4.69</td> <td></td> </tr> <tr> <td>ผลเบิกจ่ายสะสม (ล้านบาท)</td> <td>0.00</td> <td>0.21</td> <td>0.58</td> <td>0.76</td> <td>1.00</td> <td>1.27</td> <td>1.49</td> <td>1.83</td> <td></td> <td></td> <td></td> <td></td> </tr> </tbody> </table>		ต.ค. 64	พ.ย. 64	ธ.ค. 64	ม.ค. 65	ก.พ. 65	มี.ค. 65	เม.ย. 65	พ.ค. 65	มิ.ย. 65	ก.ค. 65	ส.ค. 65	ก.ย. 65	เป้าหมายสะสม	700	1,400	2,100	2,800	3,495	4,185	4,875	5,565	6,255	6,945	7,635	8,325	ผลงานสะสม	43	484	1,414	2,689	4,199	6,551	6,703	6,957						ต.ค. 64	พ.ย. 64	ธ.ค. 64	ม.ค. 65	ก.พ. 65	มี.ค. 65	เม.ย. 65	พ.ค. 65	มิ.ย. 65	ก.ค. 65	ส.ค. 65	ก.ย. 65	งบประมาณสะสม (ล้านบาท)	0.53	0.63	1.40	2.34	2.54	2.73	3.45	3.59	4.17	4.68	4.69		ผลเบิกจ่ายสะสม (ล้านบาท)	0.00	0.21	0.58	0.76	1.00	1.27	1.49	1.83					
	ต.ค. 64	พ.ย. 64	ธ.ค. 64	ม.ค. 65	ก.พ. 65	มี.ค. 65	เม.ย. 65	พ.ค. 65	มิ.ย. 65	ก.ค. 65	ส.ค. 65	ก.ย. 65																																																																					
เป้าหมายสะสม	700	1,400	2,100	2,800	3,495	4,185	4,875	5,565	6,255	6,945	7,635	8,325																																																																					
ผลงานสะสม	43	484	1,414	2,689	4,199	6,551	6,703	6,957																																																																									
	ต.ค. 64	พ.ย. 64	ธ.ค. 64	ม.ค. 65	ก.พ. 65	มี.ค. 65	เม.ย. 65	พ.ค. 65	มิ.ย. 65	ก.ค. 65	ส.ค. 65	ก.ย. 65																																																																					
งบประมาณสะสม (ล้านบาท)	0.53	0.63	1.40	2.34	2.54	2.73	3.45	3.59	4.17	4.68	4.69																																																																						
ผลเบิกจ่ายสะสม (ล้านบาท)	0.00	0.21	0.58	0.76	1.00	1.27	1.49	1.83																																																																									
<ol style="list-style-type: none"> มิติด้านศักยภาพ (เป็นไปตามแผน) : ปานกลาง มิติด้านประสิทธิภาพ (ทันเวลา คุ่มค่า) : ปานกลาง มิติด้านคุณภาพ (เป็นไปตามเกณฑ์/มาตรฐาน) : ปานกลาง มิติด้านเอกภาพ (การบูรณาการ/ประสานงาน) : ปานกลาง มิติด้านรูปธรรม (ความต่อเนื่อง/ความเสถียรภาพ) : ปานกลาง 																																																																																	

การติดตามผลการดำเนินงานแบบมุ่งผลสัมฤทธิ์ ปี 2565

โครงการ / ผลผลิต / กิจกรรม	เป้าหมาย	ผลการดำเนินงาน	หมายเหตุ																																																																														
<p>โครงการ : พัฒนาเทคโนโลยีนวัตกรรมเครื่องจักรกลและอุปกรณ์ด้านปศุสัตว์ (Motor pool)</p> <p>กิจกรรม : พัฒนาเทคโนโลยีนวัตกรรมเครื่องจักรกลและอุปกรณ์ด้านปศุสัตว์ (Motor pool)</p> <p>วัตถุประสงค์ : จัดตั้งศูนย์จักรกรการเกษตรด้านปศุสัตว์ สำหรับให้บริการเกษตรกรหรือกลุ่มเกษตรกรในการจัดแปลงพืชอาหารสัตว์และการสำรองเสบียงสัตว์ และถ่ายทอดเทคโนโลยีการใช้เครื่องจักรกลด้านการเกษตรด้านปศุสัตว์ให้แก่เกษตรกรและเจ้าหน้าที่ที่เกี่ยวข้อง</p> <p>ตัวชี้วัดเชิงปริมาณ : เกษตรกรได้รับบริการศูนย์เครื่องจักรกรการเกษตรด้านปศุสัตว์</p> <p>งบประมาณ : 19.8100 ล้านบาท ผลเบิกจ่าย : 14.2804 ล้านบาท ร้อยละ 72.09</p>	<p>รับผิดชอบโดย : สอส.</p> <p>เป้าหมาย 6,400 ราย ผลงาน 4,489 ราย (ร้อยละ 70.14)</p>	<p>ผลการดำเนินงาน</p> <table border="1"> <thead> <tr> <th>ปี</th> <th>ต.ค. 64</th> <th>พ.ย. 64</th> <th>ธ.ค. 64</th> <th>ม.ค. 65</th> <th>ก.พ. 65</th> <th>มี.ค. 65</th> <th>เม.ย. 65</th> <th>พ.ค. 65</th> <th>มิ.ย. 65</th> <th>ก.ค. 65</th> <th>ส.ค. 65</th> <th>ก.ย. 65</th> </tr> </thead> <tbody> <tr> <td>เป้าหมายสะสม</td> <td>540</td> <td>1,080</td> <td>1,620</td> <td>2,160</td> <td>2,690</td> <td>3,320</td> <td>3,750</td> <td>4,280</td> <td>4,810</td> <td>5,340</td> <td>5,870</td> <td>6,400</td> </tr> <tr> <td>ผลงานสะสม</td> <td>0</td> <td>31</td> <td>415</td> <td>614</td> <td>954</td> <td>1,666</td> <td>2,094</td> <td>4,489</td> <td></td> <td></td> <td></td> <td></td> </tr> </tbody> </table> <p>ผลการเบิกจ่าย</p> <table border="1"> <thead> <tr> <th>ปี</th> <th>ต.ค. 64</th> <th>พ.ย. 64</th> <th>ธ.ค. 64</th> <th>ม.ค. 65</th> <th>ก.พ. 65</th> <th>มี.ค. 65</th> <th>เม.ย. 65</th> <th>พ.ค. 65</th> <th>มิ.ย. 65</th> <th>ก.ค. 65</th> <th>ส.ค. 65</th> <th>ก.ย. 65</th> </tr> </thead> <tbody> <tr> <td>งบประมาณสะสม (ล้านบาท)</td> <td>0.00</td> <td>0.00</td> <td>0.00</td> <td>0.00</td> <td>0.00</td> <td>19.81</td> <td>0.00</td> <td>0.00</td> <td>0.00</td> <td>0.00</td> <td>0.00</td> <td>0.00</td> </tr> <tr> <td>ผลเบิกจ่ายสะสม (ล้านบาท)</td> <td>0.00</td> <td>0.00</td> <td>0.00</td> <td>0.00</td> <td>1.92</td> <td>8.57</td> <td>11.71</td> <td>14.28</td> <td></td> <td></td> <td></td> <td></td> </tr> </tbody> </table>	ปี	ต.ค. 64	พ.ย. 64	ธ.ค. 64	ม.ค. 65	ก.พ. 65	มี.ค. 65	เม.ย. 65	พ.ค. 65	มิ.ย. 65	ก.ค. 65	ส.ค. 65	ก.ย. 65	เป้าหมายสะสม	540	1,080	1,620	2,160	2,690	3,320	3,750	4,280	4,810	5,340	5,870	6,400	ผลงานสะสม	0	31	415	614	954	1,666	2,094	4,489					ปี	ต.ค. 64	พ.ย. 64	ธ.ค. 64	ม.ค. 65	ก.พ. 65	มี.ค. 65	เม.ย. 65	พ.ค. 65	มิ.ย. 65	ก.ค. 65	ส.ค. 65	ก.ย. 65	งบประมาณสะสม (ล้านบาท)	0.00	0.00	0.00	0.00	0.00	19.81	0.00	0.00	0.00	0.00	0.00	0.00	ผลเบิกจ่ายสะสม (ล้านบาท)	0.00	0.00	0.00	0.00	1.92	8.57	11.71	14.28					
ปี	ต.ค. 64	พ.ย. 64	ธ.ค. 64	ม.ค. 65	ก.พ. 65	มี.ค. 65	เม.ย. 65	พ.ค. 65	มิ.ย. 65	ก.ค. 65	ส.ค. 65	ก.ย. 65																																																																					
เป้าหมายสะสม	540	1,080	1,620	2,160	2,690	3,320	3,750	4,280	4,810	5,340	5,870	6,400																																																																					
ผลงานสะสม	0	31	415	614	954	1,666	2,094	4,489																																																																									
ปี	ต.ค. 64	พ.ย. 64	ธ.ค. 64	ม.ค. 65	ก.พ. 65	มี.ค. 65	เม.ย. 65	พ.ค. 65	มิ.ย. 65	ก.ค. 65	ส.ค. 65	ก.ย. 65																																																																					
งบประมาณสะสม (ล้านบาท)	0.00	0.00	0.00	0.00	0.00	19.81	0.00	0.00	0.00	0.00	0.00	0.00																																																																					
ผลเบิกจ่ายสะสม (ล้านบาท)	0.00	0.00	0.00	0.00	1.92	8.57	11.71	14.28																																																																									
<ol style="list-style-type: none"> 1. มิติด้านศักยภาพ (เป็นไปตามแผน) : น้อย 2. มิติด้านประสิทธิภาพ (ทันเวลา คุ่มค่า) : น้อย 3. มิติด้านคุณภาพ (เป็นไปตามเกณฑ์/มาตรฐาน) : น้อย 4. มิติด้านเอกภาพ (การบูรณาการ/ประสานงาน) : น้อย 5. มิติด้านรูปธรรม (ความต่อเนื่อง/ความเสถียรภาพ) : น้อย 																																																																																	


การติดตามผลการดำเนินงานแบบมุ่งผลสัมฤทธิ์ ปี 2565

โครงการ / ผลผลิต / กิจกรรม	เป้าหมาย	ผลการดำเนินงาน	หมายเหตุ																																							
<p>โครงการ : พัฒนาเทคโนโลยีนวัตกรรมเครื่องจักรกลและอุปกรณ์ด้านปศุสัตว์ (Motor pool)</p> <p>กิจกรรม : พัฒนาเทคโนโลยีนวัตกรรมเครื่องจักรกลและอุปกรณ์ด้านปศุสัตว์ (Motor pool)</p> <p>วัตถุประสงค์ : จัดตั้งศูนย์จักรกรรการเกษตรด้านปศุสัตว์สำหรับให้บริการเกษตรกรหรือกลุ่มเกษตรกรในการจัดแปลงพืชอาหารสัตว์และการสำรองเสบียงสัตว์ และถ่ายทอดเทคโนโลยีการใช้เครื่องจักรกลด้านการเกษตรด้านปศุสัตว์ให้แก่เกษตรกรและเจ้าหน้าที่ที่เกี่ยวข้อง</p> <p>ตัวชี้วัดเชิงปริมาณ : จำนวนศูนย์เครื่องจักรกรรการเกษตรด้านปศุสัตว์</p>	<p>รับผิดชอบโดย : สอส.</p> <p>เป้าหมาย 7 แห่ง</p> <p>ผลงาน 4 แห่ง</p> <p>(ร้อยละ 57.14)</p>	<p>ผลการดำเนินงาน</p> <table border="1" style="margin: 10px auto; text-align: center; font-size: 0.8em;"> <tr> <td></td> <td>ต.ค. 64</td> <td>พ.ย. 64</td> <td>ธ.ค. 64</td> <td>ม.ค. 65</td> <td>ก.พ. 65</td> <td>มี.ค. 65</td> <td>เม.ย. 65</td> <td>พ.ค. 65</td> <td>มิ.ย. 65</td> <td>ก.ค. 65</td> <td>ส.ค. 65</td> <td>ก.ย. 65</td> </tr> <tr> <td>● เป้าหมายสะสม</td> <td>0</td> <td>0</td> <td>7</td> <td></td> <td></td> <td></td> <td></td> <td></td> <td></td> <td></td> <td></td> <td></td> </tr> <tr> <td>● ผลงานสะสม</td> <td>0</td> <td>0</td> <td>0</td> <td>0</td> <td>0</td> <td>1</td> <td>2</td> <td>4</td> <td></td> <td></td> <td></td> <td></td> </tr> </table>		ต.ค. 64	พ.ย. 64	ธ.ค. 64	ม.ค. 65	ก.พ. 65	มี.ค. 65	เม.ย. 65	พ.ค. 65	มิ.ย. 65	ก.ค. 65	ส.ค. 65	ก.ย. 65	● เป้าหมายสะสม	0	0	7										● ผลงานสะสม	0	0	0	0	0	1	2	4					
	ต.ค. 64	พ.ย. 64	ธ.ค. 64	ม.ค. 65	ก.พ. 65	มี.ค. 65	เม.ย. 65	พ.ค. 65	มิ.ย. 65	ก.ค. 65	ส.ค. 65	ก.ย. 65																														
● เป้าหมายสะสม	0	0	7																																							
● ผลงานสะสม	0	0	0	0	0	1	2	4																																		
<ol style="list-style-type: none"> 1. มิติด้านศักยภาพ (เป็นไปตามแผน) : น้อย 2. มิติด้านประสิทธิภาพ (ทันเวลา คุ่มค่า) : น้อย 3. มิติด้านคุณภาพ (เป็นไปตามเกณฑ์/มาตรฐาน) : น้อย 4. มิติด้านเอกภาพ (การบูรณาการ/ประสานงาน) : น้อย 5. มิติด้านรูปธรรม (ความต่อเนื่อง/ความเสถียรภาพ) : น้อย 																																										

การติดตามผลการดำเนินงานแบบมุ่งผลสัมฤทธิ์ ปี 2565

โครงการ / ผลผลิต / กิจกรรม	เป้าหมาย	ผลการดำเนินงาน	หมายเหตุ																																																																														
<p>โครงการ : ส่งเสริมอาชีพด้านการเกษตรตามอัตลักษณ์และภูมิปัญญาท้องถิ่น</p> <p>กิจกรรม : ส่งเสริมอาชีพด้านการเกษตรตามอัตลักษณ์และภูมิปัญญาท้องถิ่น</p> <p>วัตถุประสงค์ : 1) เพื่ออบรมการขอขึ้นทะเบียนสิ่งบ่งชี้ทางภูมิศาสตร์ให้กับเจ้าหน้าที่กรมปศุสัตว์ เป็นแนวทางในการยื่นคำขอขึ้นทะเบียนสิ่งบ่งชี้ทางภูมิศาสตร์</p> <p>2) เพื่อพัฒนาผลผลิตจากไก่เบตง และไก่ศรีวิชัย ให้เป็นสินค้าที่สามารถยื่นคำขอขึ้นทะเบียนสิ่งบ่งชี้ทางภูมิศาสตร์ (GI) ได้</p> <p>ตัวชี้วัดเชิงปริมาณ : จำนวนผลิตภัณฑ์ปศุสัตว์ที่เป็นอัตลักษณ์ได้รับการพัฒนาและยกระดับ</p>	<p>รับผิดชอบโดย : สอส.</p> <p>เป้าหมาย 2 ผลิตภัณฑ์ ผลงาน 0 ผลิตภัณฑ์ (ร้อยละ)</p> <p>งบประมาณ : 2.3260 ล้านบาท</p> <p>ผลเบิกจ่าย : 1.1432 ล้านบาท</p> <p>ร้อยละ 49.15</p>	<p>ผลการดำเนินงาน</p> <table border="1"> <thead> <tr> <th></th> <th>ต.ค. 64</th> <th>พ.ย. 64</th> <th>ธ.ค. 64</th> <th>ม.ค. 65</th> <th>ก.พ. 65</th> <th>มี.ค. 65</th> <th>เม.ย. 65</th> <th>พ.ค. 65</th> <th>มิ.ย. 65</th> <th>ก.ค. 65</th> <th>ส.ค. 65</th> <th>ก.ย. 65</th> </tr> </thead> <tbody> <tr> <td>เป้าหมายสะสม</td> <td>0</td> <td>0</td> <td>0</td> <td>0</td> <td>0</td> <td>0</td> <td>0</td> <td>0</td> <td>0</td> <td>0</td> <td>2</td> <td></td> </tr> <tr> <td>ผลงานสะสม</td> <td>0</td> <td>0</td> <td>0</td> <td>0</td> <td>0</td> <td>0</td> <td>0</td> <td>0</td> <td></td> <td></td> <td></td> <td></td> </tr> </tbody> </table> <p>ผลการเบิกจ่าย</p> <table border="1"> <thead> <tr> <th></th> <th>ต.ค. 64</th> <th>พ.ย. 64</th> <th>ธ.ค. 64</th> <th>ม.ค. 65</th> <th>ก.พ. 65</th> <th>มี.ค. 65</th> <th>เม.ย. 65</th> <th>พ.ค. 65</th> <th>มิ.ย. 65</th> <th>ก.ค. 65</th> <th>ส.ค. 65</th> <th>ก.ย. 65</th> </tr> </thead> <tbody> <tr> <td>งบประมาณสะสม (ล้านบาท)</td> <td>0.26</td> <td>0.26</td> <td>0.83</td> <td>1.02</td> <td>1.11</td> <td>1.33</td> <td>1.92</td> <td>2.16</td> <td>2.16</td> <td>2.33</td> <td></td> <td></td> </tr> <tr> <td>ผลเบิกจ่ายสะสม (ล้านบาท)</td> <td>0.00</td> <td>0.02</td> <td>0.41</td> <td>0.52</td> <td>0.73</td> <td>1.02</td> <td>1.02</td> <td>1.14</td> <td></td> <td></td> <td></td> <td></td> </tr> </tbody> </table>		ต.ค. 64	พ.ย. 64	ธ.ค. 64	ม.ค. 65	ก.พ. 65	มี.ค. 65	เม.ย. 65	พ.ค. 65	มิ.ย. 65	ก.ค. 65	ส.ค. 65	ก.ย. 65	เป้าหมายสะสม	0	0	0	0	0	0	0	0	0	0	2		ผลงานสะสม	0	0	0	0	0	0	0	0						ต.ค. 64	พ.ย. 64	ธ.ค. 64	ม.ค. 65	ก.พ. 65	มี.ค. 65	เม.ย. 65	พ.ค. 65	มิ.ย. 65	ก.ค. 65	ส.ค. 65	ก.ย. 65	งบประมาณสะสม (ล้านบาท)	0.26	0.26	0.83	1.02	1.11	1.33	1.92	2.16	2.16	2.33			ผลเบิกจ่ายสะสม (ล้านบาท)	0.00	0.02	0.41	0.52	0.73	1.02	1.02	1.14					
	ต.ค. 64	พ.ย. 64	ธ.ค. 64	ม.ค. 65	ก.พ. 65	มี.ค. 65	เม.ย. 65	พ.ค. 65	มิ.ย. 65	ก.ค. 65	ส.ค. 65	ก.ย. 65																																																																					
เป้าหมายสะสม	0	0	0	0	0	0	0	0	0	0	2																																																																						
ผลงานสะสม	0	0	0	0	0	0	0	0																																																																									
	ต.ค. 64	พ.ย. 64	ธ.ค. 64	ม.ค. 65	ก.พ. 65	มี.ค. 65	เม.ย. 65	พ.ค. 65	มิ.ย. 65	ก.ค. 65	ส.ค. 65	ก.ย. 65																																																																					
งบประมาณสะสม (ล้านบาท)	0.26	0.26	0.83	1.02	1.11	1.33	1.92	2.16	2.16	2.33																																																																							
ผลเบิกจ่ายสะสม (ล้านบาท)	0.00	0.02	0.41	0.52	0.73	1.02	1.02	1.14																																																																									
<ol style="list-style-type: none"> 1. มิติด้านศักยภาพ (เป็นไปตามแผน) : น้อย 2. มิติด้านประสิทธิภาพ (ทันเวลา คุ่มค่า) : น้อย 3. มิติด้านคุณภาพ (เป็นไปตามเกณฑ์/มาตรฐาน) : น้อย 4. มิติด้านเอกภาพ (การบูรณาการ/ประสานงาน) : น้อย 5. มิติด้านรูปธรรม (ความต่อเนื่อง/ความเสถียรภาพ) : น้อย 																																																																																	

การติดตามผลการดำเนินงานแบบมุ่งผลสัมฤทธิ์ ปี 2565

โครงการ / ผลผลิต / กิจกรรม	เป้าหมาย	ผลการดำเนินงาน	หมายเหตุ																																							
<p>โครงการ : ส่งเสริมอาชีพด้านการเกษตรตามอัตลักษณ์และภูมิปัญญาท้องถิ่น</p> <p>กิจกรรม : ส่งเสริมอาชีพด้านการเกษตรตามอัตลักษณ์และภูมิปัญญาท้องถิ่น</p> <p>วัตถุประสงค์ : 1) เพื่ออบรมการขอขึ้นทะเบียนสิ่งบ่งชี้ทางภูมิศาสตร์ให้กับเจ้าหน้าที่กรมปศุสัตว์ เป็นแนวทางในการยื่นคำขอขึ้นทะเบียนสิ่งบ่งชี้ทางภูมิศาสตร์</p> <p>2) เพื่อพัฒนาผลผลิตจากไก่เบตง และไก่ศรีวิชัย ให้เป็นสินค้าที่สามารถยื่นคำขอขึ้นทะเบียนสิ่งบ่งชี้ทางภูมิศาสตร์ (GI) ได้</p> <p>ตัวชี้วัดเชิงปริมาณ : เกษตรกรได้รับการส่งเสริมอาชีพเลี้ยงสัตว์อัตลักษณ์พื้นถิ่น ร้อยละ</p>	<p>รับผิดชอบโดย : สอส.</p> <p>เป้าหมาย 44 ราย</p> <p>ผลงาน 0 ราย</p> <p>(ร้อยละ 0.00)</p>	<p>ผลการดำเนินงาน</p>  <table border="1" data-bbox="1182 586 2102 745"> <thead> <tr> <th></th> <th>ต.ค. 64</th> <th>พ.ย. 64</th> <th>ธ.ค. 64</th> <th>ม.ค. 65</th> <th>ก.พ. 65</th> <th>มี.ค. 65</th> <th>เม.ย. 65</th> <th>พ.ค. 65</th> <th>มิ.ย. 65</th> <th>ก.ค. 65</th> <th>ส.ค. 65</th> <th>ก.ย. 65</th> </tr> </thead> <tbody> <tr> <td>เป้าหมายสะสม</td> <td>5</td> <td>10</td> <td>15</td> <td>20</td> <td>25</td> <td>30</td> <td>37</td> <td>44</td> <td></td> <td></td> <td></td> <td></td> </tr> <tr> <td>ผลงานสะสม</td> <td>0</td> <td>0</td> <td>0</td> <td>0</td> <td>0</td> <td>0</td> <td>0</td> <td>0</td> <td></td> <td></td> <td></td> <td></td> </tr> </tbody> </table>		ต.ค. 64	พ.ย. 64	ธ.ค. 64	ม.ค. 65	ก.พ. 65	มี.ค. 65	เม.ย. 65	พ.ค. 65	มิ.ย. 65	ก.ค. 65	ส.ค. 65	ก.ย. 65	เป้าหมายสะสม	5	10	15	20	25	30	37	44					ผลงานสะสม	0	0	0	0	0	0	0	0					
	ต.ค. 64	พ.ย. 64	ธ.ค. 64	ม.ค. 65	ก.พ. 65	มี.ค. 65	เม.ย. 65	พ.ค. 65	มิ.ย. 65	ก.ค. 65	ส.ค. 65	ก.ย. 65																														
เป้าหมายสะสม	5	10	15	20	25	30	37	44																																		
ผลงานสะสม	0	0	0	0	0	0	0	0																																		
<p>1. มิติด้านศักยภาพ (เป็นไปตามแผน) : น้อย</p> <p>2. มิติด้านประสิทธิภาพ (ทันเวลา คุ่มค่า) : น้อย</p> <p>3. มิติด้านคุณภาพ (เป็นไปตามเกณฑ์/มาตรฐาน) : น้อย</p> <p>4. มิติด้านเอกภาพ (การบูรณาการ/ประสานงาน) : น้อย</p> <p>5. มิติด้านรูปธรรม (ความต่อเนื่อง/ความเสถียรภาพ) : น้อย</p>																																										