

















**กระบวนการติดตามผลการดำเนินงานแบบมุ่งผลสัมฤทธิ์ ปี 2565**  
**แผนยุทธศาสตร์การเกษตรสร้างมูลค่า ข้อมูลประจำเดือนมีนาคม 2565**

| กิจกรรม   | ผลการดำเนินงาน  | งบประมาณ   |
|---|---|--|
| 1. กิจกรรม : การพัฒนาการผลิตปศุสัตว์             | เป้าหมาย 0.1945 ล้านตัว<br>ผลงาน 0.1298 ล้านตัว (ร้อยละ 66.72)     | งบประมาณ : 165.2403 ล้านบาท<br>ผลเบิกจ่าย : 56.0187 ล้านบาท (ร้อยละ 33.90)  |
| 2. กิจกรรม : ส่งเสริมปศุสัตว์อินทรีย์            | เป้าหมาย 40 ราย<br>ผลงาน 54 ราย (ร้อยละ 135)                       | งบประมาณ : 5.9737 ล้านบาท<br>ผลเบิกจ่าย : 2.2561 ล้านบาท (ร้อยละ 37.77)     |
|   | เป้าหมาย 200 ไร่<br>ผลงาน 323.44 ไร่ (ร้อยละ 161.72)               |  |
| 3. กิจกรรม : ส่งเสริมเกษตรทฤษฎีใหม่              | เป้าหมาย 36,700 ราย<br>ผลงาน 23,224 ราย (ร้อยละ 63.28)             | งบประมาณ : 28.0242 ล้านบาท<br>ผลเบิกจ่าย : 5.6361 ล้านบาท (ร้อยละ 20.11)    |
| 4. กิจกรรม : ส่งเสริมการเลี้ยงสัตว์แบบแปลงใหญ่  | เป้าหมาย 250 แปลง<br>ผลงาน 235 แปลง (ร้อยละ 94)                   | งบประมาณ : 6.1278 ล้านบาท<br>ผลเบิกจ่าย : 2.8876 ล้านบาท (ร้อยละ 47.12)    |
| 5. กิจกรรม : ปรับปรุงข้อมูลทะเบียนเกษตรกร      | เป้าหมาย 3.0000 ล้านราย<br>ผลงาน 3.3768 ล้านราย (ร้อยละ 112.56)  | งบประมาณ : 11.4318 ล้านบาท<br>ผลเบิกจ่าย : 0.8955 ล้านบาท (ร้อยละ 7.83)   |
















**กระบวนการติดตามผลการดำเนินงานแบบมุ่งผลสัมฤทธิ์ ปี 2565**  
**แผนยุทธศาสตร์การเกษตรสร้างมูลค่า ข้อมูลประจำเดือนมีนาคม 2565**

| กิจกรรม   | ผลการดำเนินงาน   | งบประมาณ   |
|---|--|--|
| <p>6. กิจกรรม : การพัฒนาสุขภาพสัตว์</p>  | <p>FMD (โคเนื้อ / กระบือ/ แพะ - แกะ/ โคนม / สุกร)<br/>                     เป้าหมาย 5.2600 ล้านตัว ผลงาน 3.4704 ล้านตัว <br/>                     (ร้อยละ 65.98)</p> <p>ปศุสัตว์เคลื่อนที่ เป้าหมาย 0.1000 ล้านตัว<br/>                     ผลงาน 0.0924 ล้านตัว (ร้อยละ 92.42) </p> <p>ใช้หวัดนก (วัคซีนรวมป้องกันโรคในสัตว์ปีก ND+IB)<br/> <u>รอบที่ 1</u> (ต.ค. - ธ.ค. 64) เป้าหมาย 10.0000 ล้านตัว<br/>                     ผลงาน 6.9681 ล้านตัว (ร้อยละ 69.68)</p> <p><u>รอบที่ 2</u> (ม.ค. - มี.ค. 65) เป้าหมาย 10.0000 ล้านตัว<br/>                     ผลงาน 14.6857 ล้านตัว (ร้อยละ 146.86) </p> <p><u>รอบที่ 3</u> (เม.ย. - มิ.ย. 65) เป้าหมาย 10.0000 ล้านตัว<br/>                     ผลงาน ล้านตัว (ร้อยละ)</p> <p><u>รอบที่ 4</u> (ก.ค. - ก.ย. 65) เป้าหมาย 10.0000 ล้านตัว<br/>                     ผลงาน ล้านตัว (ร้อยละ)</p> | <p>งบประมาณ : 328.8082 ล้านบาท </p> <p>ผลเบิกจ่าย : 112.4943 ล้านบาท (ร้อยละ 34.21)</p> |



**กระบวนการติดตามผลการดำเนินงานแบบมุ่งผลสัมฤทธิ์ ปี 2565**  
**แผนยุทธศาสตร์การเกษตรสร้างมูลค่า ข้อมูลประจำเดือนมีนาคม 2565**

| กิจกรรม   | ผลการดำเนินงาน  | งบประมาณ   |
|---|---|--|
| 7. กิจกรรม : ตรวจสอบรับรองคุณภาพสินค้าปศุสัตว์            | เป้าหมาย 47,612 แห่ง <br>ผลงาน 53,868 แห่ง (ร้อยละ 113.14) <br><br>เป้าหมาย 284,405 ตัวอย่าง <br>ผลงาน 159,396 ตัวอย่าง (ร้อยละ 56.05) | งบประมาณ : 258.1319 ล้านบาท <br>ผลเบิกจ่าย : 86.4499 ล้านบาท (ร้อยละ 33.49) |
| 8. กิจกรรม : พัฒนาและส่งเสริมอุตสาหกรรมฮาลาลด้านปศุสัตว์  | เป้าหมาย 245 แห่ง <br>ผลงาน 246 แห่ง (ร้อยละ 100.41) <br><br>เป้าหมาย 700 ตัวอย่าง <br>ผลงาน 445 ตัวอย่าง (ร้อยละ 63.57)             | งบประมาณ : 7.3627 ล้านบาท <br>ผลเบิกจ่าย : 1.5221 ล้านบาท (ร้อยละ 20.67)    |
| 9. กิจกรรม : อาหารนมสำหรับเด็กและเยาวชน                 | เป้าหมาย 8,325 โรงเรียน <br>ผลงาน 6,551 โรงเรียน (ร้อยละ 78.69)  | งบประมาณ : 4.6925 ล้านบาท <br>ผลเบิกจ่าย : 1.2739 ล้านบาท (ร้อยละ 27.15)  |



**กระบวนการติดตามผลการดำเนินงานแบบมุ่งผลสัมฤทธิ์ ปี 2565**  
**แผนยุทธศาสตร์การเกษตรสร้างมูลค่า ข้อมูลประจำเดือนมีนาคม 2565**

| กิจกรรม  | ผลการดำเนินงาน   | งบประมาณ   |
|--|--|--|
| 10.กิจกรรม : พัฒนาเทคโนโลยีนวัตกรรมเครื่องจักรกลและอุปกรณ์<br>ด้านปศุสัตว์ (Motor pool)  | เป้าหมาย 6,400 ราย<br>ผลงาน 1,666 ราย (ร้อยละ 26.03) <br><br>เป้าหมาย 7 แห่ง<br>ผลงาน 1 แห่ง (ร้อยละ 14.29)    | งบประมาณ : 19.8100 ล้านบาท <br>ผลเบิกจ่าย : 8.5701 ล้านบาท (ร้อยละ 43.26) |
| 11. กิจกรรม : ส่งเสริมอาชีพด้านการเกษตรตามอัตลักษณ์และ<br>ภูมิปัญญาท้องถิ่น              | เป้าหมาย 2 ผลิตภัณฑ์ <br>ผลงาน 0 ผลิตภัณฑ์ (ร้อยละ 0.00)<br><br>เป้าหมาย 44 ราย <br>ผลงาน 0 ราย (ร้อยละ 0.00) | งบประมาณ : 2.3260 ล้านบาท <br>ผลเบิกจ่าย : 1.0208 ล้านบาท (ร้อยละ 43.89)  |



# การติดตามผลการดำเนินงานแบบมุ่งผลลัพธ์ ปี 2565

| โครงการ / ผลผลิต / กิจกรรม  | เป้าหมาย  | ผลการดำเนินงาน   | หมายเหตุ |         |         |          |          |         |          |          |         |          |         |         |         |                |      |      |      |      |      |      |      |      |      |      |      |      |             |      |      |      |      |      |      |  |  |  |  |  |  |  |         |         |         |         |         |          |          |         |          |         |         |         |                          |       |       |       |       |       |       |       |       |       |       |       |       |                            |      |      |       |       |       |       |  |  |  |  |  |  |  |
|---|---|--|----------|---------|---------|----------|----------|---------|----------|----------|---------|----------|---------|---------|---------|----------------|------|------|------|------|------|------|------|------|------|------|------|------|-------------|------|------|------|------|------|------|--|--|--|--|--|--|--|---------|---------|---------|---------|---------|----------|----------|---------|----------|---------|---------|---------|--------------------------|-------|-------|-------|-------|-------|-------|-------|-------|-------|-------|-------|-------|----------------------------|------|------|-------|-------|-------|-------|--|--|--|--|--|--|--|
| <p><b>โครงการพัฒนาศักยภาพกระบวนการผลิตสินค้าเกษตร</b></p> <p><b>กิจกรรม : การพัฒนาการผลิตปศุสัตว์</b></p> <p><b>วัตถุประสงค์ :</b> ขยายสัตว์พันธุ์ดีด้วยเทคโนโลยีชีวภาพผลิตพ่อพันธุ์โคนมและสร้างพันธุ์โคเนื้อ สร้างฟาร์มเครือข่ายเกษตรกรเลี้ยงสัตว์พันธุ์ดี รายชนิดสัตว์ต่าง ๆ ดูแลคุณภาพตลอดจนจัดการอาหารสัตว์ เพื่อแก้ไขปัญหาคุณภาพน้ำนมดิบและพัฒนามาตรฐานอาหารสัตว์เคี้ยวเอื้อง</p> <p><b>ตัวชี้วัดเชิงปริมาณ :</b> จำนวนสัตว์พันธุ์ดีที่ผลิตได้จากการผสมเทียม</p> <p>งบประมาณ : 165.2403 ล้านบาท</p> <p>ผลเบิกจ่าย : 56.0187 ล้านบาท</p> <p>ร้อยละ 33.90</p> <div style="border: 1px solid blue; background-color: #e1f5fe; padding: 5px; margin-top: 10px;"> <ol style="list-style-type: none"> <li>1. มิติด้านศักยภาพ (เป็นไปตามแผน) : ปานกลาง</li> <li>2. มิติด้านประสิทธิภาพ (ทันเวลา คุ่มค่า) : ปานกลาง</li> <li>3. มิติด้านคุณภาพ (เป็นไปตามเกณฑ์/มาตรฐาน) : ปานกลาง</li> <li>4. มิติด้านเอกภาพ (การบูรณาการ/ประสานงาน) : ปานกลาง</li> <li>5. มิติด้านรูปธรรม (ความต่อเนื่อง/ความเสถียรภาพ) : ปานกลาง</li> </ol> </div> | <p>รับผิดชอบโดย : สทป.</p><br><br><br><br><br><br><br><br><br><br><p>เป้าหมาย 0.1945<br/>ล้านตัว</p> <p>ผลงาน 0.1298 ล้านตัว<br/>(ร้อยละ 66.72)</p> | <p style="text-align: center; color: blue;"><b>ผลการดำเนินงาน</b></p> <table border="1" style="width: 100%; border-collapse: collapse; text-align: center;"> <tr> <td></td> <th>ต.ค. 64</th> <th>พ.ย. 64</th> <th>ธ.ค. 64</th> <th>ม.ค. 65</th> <th>ก.พ. 65</th> <th>มี.ค. 65</th> <th>เม.ย. 65</th> <th>พ.ค. 65</th> <th>มิ.ย. 65</th> <th>ก.ค. 65</th> <th>ส.ค. 65</th> <th>ก.ย. 65</th> </tr> <tr> <td>● เป้าหมายสะสม</td> <td>0.02</td> <td>0.03</td> <td>0.05</td> <td>0.06</td> <td>0.08</td> <td>0.10</td> <td>0.11</td> <td>0.13</td> <td>0.15</td> <td>0.16</td> <td>0.18</td> <td>0.19</td> </tr> <tr> <td>● ผลงานสะสม</td> <td>0.01</td> <td>0.03</td> <td>0.07</td> <td>0.09</td> <td>0.11</td> <td>0.13</td> <td></td> <td></td> <td></td> <td></td> <td></td> <td></td> </tr> </table><br><br><br><br><br><br><br><br><br><br><p style="text-align: center; color: blue;"><b>ผลการเบิกจ่าย</b></p> <table border="1" style="width: 100%; border-collapse: collapse; text-align: center;"> <tr> <td></td> <th>ต.ค. 64</th> <th>พ.ย. 64</th> <th>ธ.ค. 64</th> <th>ม.ค. 65</th> <th>ก.พ. 65</th> <th>มี.ค. 65</th> <th>เม.ย. 65</th> <th>พ.ค. 65</th> <th>มิ.ย. 65</th> <th>ก.ค. 65</th> <th>ส.ค. 65</th> <th>ก.ย. 65</th> </tr> <tr> <td>● งบประมาณสะสม (ล้านบาท)</td> <td>18.01</td> <td>26.97</td> <td>93.25</td> <td>118.2</td> <td>119.9</td> <td>123.1</td> <td>145.3</td> <td>146.9</td> <td>151.7</td> <td>164.1</td> <td>165.2</td> <td>165.2</td> </tr> <tr> <td>● ผลเบิกจ่ายสะสม (ล้านบาท)</td> <td>0.35</td> <td>4.24</td> <td>14.38</td> <td>23.73</td> <td>34.80</td> <td>56.02</td> <td></td> <td></td> <td></td> <td></td> <td></td> <td></td> </tr> </table> |          | ต.ค. 64 | พ.ย. 64 | ธ.ค. 64  | ม.ค. 65  | ก.พ. 65 | มี.ค. 65 | เม.ย. 65 | พ.ค. 65 | มิ.ย. 65 | ก.ค. 65 | ส.ค. 65 | ก.ย. 65 | ● เป้าหมายสะสม | 0.02 | 0.03 | 0.05 | 0.06 | 0.08 | 0.10 | 0.11 | 0.13 | 0.15 | 0.16 | 0.18 | 0.19 | ● ผลงานสะสม | 0.01 | 0.03 | 0.07 | 0.09 | 0.11 | 0.13 |  |  |  |  |  |  |  | ต.ค. 64 | พ.ย. 64 | ธ.ค. 64 | ม.ค. 65 | ก.พ. 65 | มี.ค. 65 | เม.ย. 65 | พ.ค. 65 | มิ.ย. 65 | ก.ค. 65 | ส.ค. 65 | ก.ย. 65 | ● งบประมาณสะสม (ล้านบาท) | 18.01 | 26.97 | 93.25 | 118.2 | 119.9 | 123.1 | 145.3 | 146.9 | 151.7 | 164.1 | 165.2 | 165.2 | ● ผลเบิกจ่ายสะสม (ล้านบาท) | 0.35 | 4.24 | 14.38 | 23.73 | 34.80 | 56.02 |  |  |  |  |  |  |  |
|   | ต.ค. 64   | พ.ย. 64  | ธ.ค. 64  | ม.ค. 65 | ก.พ. 65 | มี.ค. 65 | เม.ย. 65 | พ.ค. 65 | มิ.ย. 65 | ก.ค. 65  | ส.ค. 65 | ก.ย. 65  |         |         |         |                |      |      |      |      |      |      |      |      |      |      |      |      |             |      |      |      |      |      |      |  |  |  |  |  |  |  |         |         |         |         |         |          |          |         |          |         |         |         |                          |       |       |       |       |       |       |       |       |       |       |       |       |                            |      |      |       |       |       |       |  |  |  |  |  |  |  |
| ● เป้าหมายสะสม  | 0.02  | 0.03   | 0.05     | 0.06    | 0.08    | 0.10     | 0.11     | 0.13    | 0.15     | 0.16     | 0.18    | 0.19     |         |         |         |                |      |      |      |      |      |      |      |      |      |      |      |      |             |      |      |      |      |      |      |  |  |  |  |  |  |  |         |         |         |         |         |          |          |         |          |         |         |         |                          |       |       |       |       |       |       |       |       |       |       |       |       |                            |      |      |       |       |       |       |  |  |  |  |  |  |  |
| ● ผลงานสะสม   | 0.01  | 0.03   | 0.07     | 0.09    | 0.11    | 0.13     |          |         |          |          |         |          |         |         |         |                |      |      |      |      |      |      |      |      |      |      |      |      |             |      |      |      |      |      |      |  |  |  |  |  |  |  |         |         |         |         |         |          |          |         |          |         |         |         |                          |       |       |       |       |       |       |       |       |       |       |       |       |                            |      |      |       |       |       |       |  |  |  |  |  |  |  |
|   | ต.ค. 64   | พ.ย. 64  | ธ.ค. 64  | ม.ค. 65 | ก.พ. 65 | มี.ค. 65 | เม.ย. 65 | พ.ค. 65 | มิ.ย. 65 | ก.ค. 65  | ส.ค. 65 | ก.ย. 65  |         |         |         |                |      |      |      |      |      |      |      |      |      |      |      |      |             |      |      |      |      |      |      |  |  |  |  |  |  |  |         |         |         |         |         |          |          |         |          |         |         |         |                          |       |       |       |       |       |       |       |       |       |       |       |       |                            |      |      |       |       |       |       |  |  |  |  |  |  |  |
| ● งบประมาณสะสม (ล้านบาท)  | 18.01   | 26.97  | 93.25    | 118.2   | 119.9   | 123.1    | 145.3    | 146.9   | 151.7    | 164.1    | 165.2   | 165.2    |         |         |         |                |      |      |      |      |      |      |      |      |      |      |      |      |             |      |      |      |      |      |      |  |  |  |  |  |  |  |         |         |         |         |         |          |          |         |          |         |         |         |                          |       |       |       |       |       |       |       |       |       |       |       |       |                            |      |      |       |       |       |       |  |  |  |  |  |  |  |
| ● ผลเบิกจ่ายสะสม (ล้านบาท)  | 0.35  | 4.24   | 14.38    | 23.73   | 34.80   | 56.02    |          |         |          |          |         |          |         |         |         |                |      |      |      |      |      |      |      |      |      |      |      |      |             |      |      |      |      |      |      |  |  |  |  |  |  |  |         |         |         |         |         |          |          |         |          |         |         |         |                          |       |       |       |       |       |       |       |       |       |       |       |       |                            |      |      |       |       |       |       |  |  |  |  |  |  |  |

# การติดตามผลการดำเนินงานแบบมุ่งผลลัพธ์ ปี 2565

| โครงการ / ผลผลิต / กิจกรรม   | เป้าหมาย   | ผลการดำเนินงาน   | หมายเหตุ |         |         |          |          |         |          |          |         |          |         |         |         |              |   |   |   |   |   |   |    |    |    |    |    |    |           |   |    |    |    |    |    |  |  |  |  |  |  |  |         |         |         |         |         |          |          |         |          |         |         |         |                        |      |      |      |      |      |      |      |      |      |      |      |      |                          |       |       |       |       |       |       |  |  |  |  |  |  |  |
|--|--|--|----------|---------|---------|----------|----------|---------|----------|----------|---------|----------|---------|---------|---------|--------------|---|---|---|---|---|---|----|----|----|----|----|----|-----------|---|----|----|----|----|----|--|--|--|--|--|--|--|---------|---------|---------|---------|---------|----------|----------|---------|----------|---------|---------|---------|------------------------|------|------|------|------|------|------|------|------|------|------|------|------|--------------------------|-------|-------|-------|-------|-------|-------|--|--|--|--|--|--|--|
| <p><b>โครงการพัฒนาเกษตรกรรมยั่งยืน</b><br/> <b>กิจกรรม : ส่งเสริมปศุสัตว์อินทรีย์</b><br/> <b>วัตถุประสงค์ :</b> ตรวจสอบรับรองมาตรฐานปศุสัตว์อินทรีย์ ถ่ายทอดองค์ความรู้และสร้างเครือข่ายผู้ผลิตปศุสัตว์อินทรีย์ ปรับเปลี่ยนรูปแบบการเลี้ยงสัตว์เข้าสู่ระบบการผลิตปศุสัตว์อินทรีย์ พัฒนาลาดสี่เหลี่ยม</p> <p><b>ตัวชี้วัดเชิงปริมาณ :</b> จำนวนเกษตรกรที่เข้าสู่วิธีการตรวจสอบรับรองปศุสัตว์อินทรีย์</p> <p>งบประมาณ : 5.9737 ล้านบาท<br/>                     ผลเบิกจ่าย : 2.2561 ล้านบาท<br/>                     ร้อยละ 37.77</p> | <p>รับผิดชอบโดย : สพส.</p> <p>เป้าหมาย 40 ราย<br/>                     ผลงาน 54 ราย<br/>                     (ร้อยละ 135.00)</p> | <p><b>ผลการดำเนินงาน</b></p> <table border="1"> <thead> <tr> <th></th> <th>ต.ค. 64</th> <th>พ.ย. 64</th> <th>ธ.ค. 64</th> <th>ม.ค. 65</th> <th>ก.พ. 65</th> <th>มี.ค. 65</th> <th>เม.ย. 65</th> <th>พ.ค. 65</th> <th>มิ.ย. 65</th> <th>ก.ค. 65</th> <th>ส.ค. 65</th> <th>ก.ย. 65</th> </tr> </thead> <tbody> <tr> <td>เป้าหมายสะสม</td> <td>0</td> <td>0</td> <td>0</td> <td>0</td> <td>2</td> <td>6</td> <td>10</td> <td>15</td> <td>24</td> <td>30</td> <td>35</td> <td>40</td> </tr> <tr> <td>ผลงานสะสม</td> <td>7</td> <td>25</td> <td>32</td> <td>37</td> <td>48</td> <td>54</td> <td></td> <td></td> <td></td> <td></td> <td></td> <td></td> </tr> </tbody> </table> <p><b>ผลการเบิกจ่าย</b></p> <table border="1"> <thead> <tr> <th></th> <th>ต.ค. 64</th> <th>พ.ย. 64</th> <th>ธ.ค. 64</th> <th>ม.ค. 65</th> <th>ก.พ. 65</th> <th>มี.ค. 65</th> <th>เม.ย. 65</th> <th>พ.ค. 65</th> <th>มิ.ย. 65</th> <th>ก.ค. 65</th> <th>ส.ค. 65</th> <th>ก.ย. 65</th> </tr> </thead> <tbody> <tr> <td>งบประมาณสะสม (ล้านบาท)</td> <td>0.46</td> <td>1.21</td> <td>3.01</td> <td>3.25</td> <td>3.55</td> <td>3.72</td> <td>5.13</td> <td>5.37</td> <td>5.56</td> <td>5.82</td> <td>5.90</td> <td>5.98</td> </tr> <tr> <td>ผลเบิกจ่ายสะสม (ล้านบาท)</td> <td>0.001</td> <td>0.241</td> <td>0.421</td> <td>1.385</td> <td>1.727</td> <td>2.256</td> <td></td> <td></td> <td></td> <td></td> <td></td> <td></td> </tr> </tbody> </table> |          | ต.ค. 64 | พ.ย. 64 | ธ.ค. 64  | ม.ค. 65  | ก.พ. 65 | มี.ค. 65 | เม.ย. 65 | พ.ค. 65 | มิ.ย. 65 | ก.ค. 65 | ส.ค. 65 | ก.ย. 65 | เป้าหมายสะสม | 0 | 0 | 0 | 0 | 2 | 6 | 10 | 15 | 24 | 30 | 35 | 40 | ผลงานสะสม | 7 | 25 | 32 | 37 | 48 | 54 |  |  |  |  |  |  |  | ต.ค. 64 | พ.ย. 64 | ธ.ค. 64 | ม.ค. 65 | ก.พ. 65 | มี.ค. 65 | เม.ย. 65 | พ.ค. 65 | มิ.ย. 65 | ก.ค. 65 | ส.ค. 65 | ก.ย. 65 | งบประมาณสะสม (ล้านบาท) | 0.46 | 1.21 | 3.01 | 3.25 | 3.55 | 3.72 | 5.13 | 5.37 | 5.56 | 5.82 | 5.90 | 5.98 | ผลเบิกจ่ายสะสม (ล้านบาท) | 0.001 | 0.241 | 0.421 | 1.385 | 1.727 | 2.256 |  |  |  |  |  |  |  |
|  | ต.ค. 64  | พ.ย. 64  | ธ.ค. 64  | ม.ค. 65 | ก.พ. 65 | มี.ค. 65 | เม.ย. 65 | พ.ค. 65 | มิ.ย. 65 | ก.ค. 65  | ส.ค. 65 | ก.ย. 65  |         |         |         |              |   |   |   |   |   |   |    |    |    |    |    |    |           |   |    |    |    |    |    |  |  |  |  |  |  |  |         |         |         |         |         |          |          |         |          |         |         |         |                        |      |      |      |      |      |      |      |      |      |      |      |      |                          |       |       |       |       |       |       |  |  |  |  |  |  |  |
| เป้าหมายสะสม   | 0  | 0  | 0        | 0       | 2       | 6        | 10       | 15      | 24       | 30       | 35      | 40       |         |         |         |              |   |   |   |   |   |   |    |    |    |    |    |    |           |   |    |    |    |    |    |  |  |  |  |  |  |  |         |         |         |         |         |          |          |         |          |         |         |         |                        |      |      |      |      |      |      |      |      |      |      |      |      |                          |       |       |       |       |       |       |  |  |  |  |  |  |  |
| ผลงานสะสม  | 7  | 25   | 32       | 37      | 48      | 54       |          |         |          |          |         |          |         |         |         |              |   |   |   |   |   |   |    |    |    |    |    |    |           |   |    |    |    |    |    |  |  |  |  |  |  |  |         |         |         |         |         |          |          |         |          |         |         |         |                        |      |      |      |      |      |      |      |      |      |      |      |      |                          |       |       |       |       |       |       |  |  |  |  |  |  |  |
|  | ต.ค. 64  | พ.ย. 64  | ธ.ค. 64  | ม.ค. 65 | ก.พ. 65 | มี.ค. 65 | เม.ย. 65 | พ.ค. 65 | มิ.ย. 65 | ก.ค. 65  | ส.ค. 65 | ก.ย. 65  |         |         |         |              |   |   |   |   |   |   |    |    |    |    |    |    |           |   |    |    |    |    |    |  |  |  |  |  |  |  |         |         |         |         |         |          |          |         |          |         |         |         |                        |      |      |      |      |      |      |      |      |      |      |      |      |                          |       |       |       |       |       |       |  |  |  |  |  |  |  |
| งบประมาณสะสม (ล้านบาท)   | 0.46   | 1.21   | 3.01     | 3.25    | 3.55    | 3.72     | 5.13     | 5.37    | 5.56     | 5.82     | 5.90    | 5.98     |         |         |         |              |   |   |   |   |   |   |    |    |    |    |    |    |           |   |    |    |    |    |    |  |  |  |  |  |  |  |         |         |         |         |         |          |          |         |          |         |         |         |                        |      |      |      |      |      |      |      |      |      |      |      |      |                          |       |       |       |       |       |       |  |  |  |  |  |  |  |
| ผลเบิกจ่ายสะสม (ล้านบาท)   | 0.001  | 0.241  | 0.421    | 1.385   | 1.727   | 2.256    |          |         |          |          |         |          |         |         |         |              |   |   |   |   |   |   |    |    |    |    |    |    |           |   |    |    |    |    |    |  |  |  |  |  |  |  |         |         |         |         |         |          |          |         |          |         |         |         |                        |      |      |      |      |      |      |      |      |      |      |      |      |                          |       |       |       |       |       |       |  |  |  |  |  |  |  |
| <ol style="list-style-type: none"> <li>มิติด้านศักยภาพ (เป็นไปตามแผน) : ปานกลาง</li> <li>มิติด้านประสิทธิภาพ (ทันเวลา คุ่มค่า) : ปานกลาง</li> <li>มิติด้านคุณภาพ (เป็นไปตามเกณฑ์/มาตรฐาน) : ปานกลาง</li> <li>มิติด้านเอกภาพ (การบูรณาการ/ประสานงาน) : ปานกลาง</li> <li>มิติด้านรูปธรรม (ความต่อเนื่อง/ความเสถียรภาพ) : ปานกลาง</li> </ol>  |  |  |          |         |         |          |          |         |          |          |         |          |         |         |         |              |   |   |   |   |   |   |    |    |    |    |    |    |           |   |    |    |    |    |    |  |  |  |  |  |  |  |         |         |         |         |         |          |          |         |          |         |         |         |                        |      |      |      |      |      |      |      |      |      |      |      |      |                          |       |       |       |       |       |       |  |  |  |  |  |  |  |

# การติดตามผลการดำเนินงานแบบมุ่งผลลัพธ์ ปี 2565

| โครงการ / ผลผลิต / กิจกรรม   | เป้าหมาย  | ผลการดำเนินงาน   | หมายเหตุ |         |         |          |          |         |          |          |         |          |         |         |         |                     |   |   |   |   |     |      |      |      |      |      |      |      |                  |   |     |     |     |     |     |  |  |  |  |  |  |  |
|--|---|--|----------|---------|---------|----------|----------|---------|----------|----------|---------|----------|---------|---------|---------|---------------------|---|---|---|---|-----|------|------|------|------|------|------|------|------------------|---|-----|-----|-----|-----|-----|--|--|--|--|--|--|--|
| <p><u>โครงการพัฒนาเกษตรกรรายยั่งยืน</u></p> <p><b>กิจกรรม</b> : ส่งเสริมปศุสัตว์อินทรีย์</p> <p><b>วัตถุประสงค์</b> : ตรวจรับรองมาตรฐานปศุสัตว์อินทรีย์ ถ่ายทอดองค์ความรู้และสร้างเครือข่ายผู้ผลิตปศุสัตว์อินทรีย์ ปรับเปลี่ยนรูปแบบการเลี้ยงสัตว์เข้าสู่ระบบการผลิตปศุสัตว์อินทรีย์ พัฒนาตลาดสีเขียว</p> <p><b>ตัวชี้วัดเชิงปริมาณ</b> : จำนวนพื้นที่ปศุสัตว์อินทรีย์ที่เข้าสู่กระบวนการตรวจสอบรับรอง</p> | <p><b>รับผิดชอบโดย</b> : สพล.</p><br><br><p>เป้าหมาย 200 ไร่<br/>ผลงาน 323.44 ไร่<br/>(ร้อยละ 161.72)</p> | <p style="text-align: center;"><b>ผลการดำเนินงาน</b></p> <table border="1" style="margin-top: 10px;"><tr><td></td><td>ต.ค. 64</td><td>พ.ย. 64</td><td>ธ.ค. 64</td><td>ม.ค. 65</td><td>ก.พ. 65</td><td>มี.ค. 65</td><td>เม.ย. 65</td><td>พ.ค. 65</td><td>มิ.ย. 65</td><td>ก.ค. 65</td><td>ส.ค. 65</td><td>ก.ย. 65</td></tr><tr><td><b>เป้าหมายสะสม</b></td><td>0</td><td>0</td><td>0</td><td>0</td><td>2.9</td><td>37.2</td><td>71.5</td><td>107.</td><td>148.</td><td>185.</td><td>192.</td><td>200.</td></tr><tr><td><b>ผลงานสะสม</b></td><td>0</td><td>123</td><td>155</td><td>155</td><td>323</td><td>323</td><td></td><td></td><td></td><td></td><td></td><td></td></tr></table> |          | ต.ค. 64 | พ.ย. 64 | ธ.ค. 64  | ม.ค. 65  | ก.พ. 65 | มี.ค. 65 | เม.ย. 65 | พ.ค. 65 | มิ.ย. 65 | ก.ค. 65 | ส.ค. 65 | ก.ย. 65 | <b>เป้าหมายสะสม</b> | 0 | 0 | 0 | 0 | 2.9 | 37.2 | 71.5 | 107. | 148. | 185. | 192. | 200. | <b>ผลงานสะสม</b> | 0 | 123 | 155 | 155 | 323 | 323 |  |  |  |  |  |  |  |
|  | ต.ค. 64   | พ.ย. 64  | ธ.ค. 64  | ม.ค. 65 | ก.พ. 65 | มี.ค. 65 | เม.ย. 65 | พ.ค. 65 | มิ.ย. 65 | ก.ค. 65  | ส.ค. 65 | ก.ย. 65  |         |         |         |                     |   |   |   |   |     |      |      |      |      |      |      |      |                  |   |     |     |     |     |     |  |  |  |  |  |  |  |
| <b>เป้าหมายสะสม</b>  | 0   | 0  | 0        | 0       | 2.9     | 37.2     | 71.5     | 107.    | 148.     | 185.     | 192.    | 200.     |         |         |         |                     |   |   |   |   |     |      |      |      |      |      |      |      |                  |   |     |     |     |     |     |  |  |  |  |  |  |  |
| <b>ผลงานสะสม</b>   | 0   | 123  | 155      | 155     | 323     | 323      |          |         |          |          |         |          |         |         |         |                     |   |   |   |   |     |      |      |      |      |      |      |      |                  |   |     |     |     |     |     |  |  |  |  |  |  |  |

- 1. มิติด้านศักยภาพ (เป็นไปตามแผน) : ปานกลาง
- 2. มิติด้านประสิทธิภาพ (ทันเวลา คุ่มค่า) : ปานกลาง
- 3. มิติด้านคุณภาพ (เป็นไปตามเกณฑ์/มาตรฐาน) : ปานกลาง
- 4. มิติด้านเอกภาพ (การบูรณาการ/ประสานงาน) : ปานกลาง
- 5. มิติด้านรูปธรรม (ความต่อเนื่อง/ความเสถียรภาพ) : ปานกลาง

# การติดตามผลการดำเนินงานแบบมุ่งผลลัพธ์ ปี 2565

| โครงการ / ผลผลิต / กิจกรรม   | เป้าหมาย   | ผลการดำเนินงาน  | หมายเหตุ |         |         |          |          |         |          |          |         |          |         |         |         |                |       |       |       |        |        |        |        |        |        |        |        |        |             |   |    |     |       |       |        |  |  |  |  |  |  |  |         |         |         |         |         |          |          |         |          |         |         |         |                          |      |      |      |       |       |       |       |       |       |       |       |       |                            |       |       |       |       |       |       |  |  |  |  |  |  |  |
|--|--|---|----------|---------|---------|----------|----------|---------|----------|----------|---------|----------|---------|---------|---------|----------------|-------|-------|-------|--------|--------|--------|--------|--------|--------|--------|--------|--------|-------------|---|----|-----|-------|-------|--------|--|--|--|--|--|--|--|---------|---------|---------|---------|---------|----------|----------|---------|----------|---------|---------|---------|--------------------------|------|------|------|-------|-------|-------|-------|-------|-------|-------|-------|-------|----------------------------|-------|-------|-------|-------|-------|-------|--|--|--|--|--|--|--|
| <p><b>โครงการพัฒนาเกษตรกรรายยั่งยืน</b></p> <p><b>กิจกรรม :</b> ส่งเสริมเกษตรกรทฤษฎีใหม่</p> <p><b>วัตถุประสงค์ :</b> เพื่อรวมกลุ่มเกษตรกรเป็นเครือข่าย เพื่อส่งเสริมการเลี้ยงสัตว์แก่เกษตรกรต้นแบบและสมาชิกเครือข่ายให้เกิดการผลิตที่ได้อย่างยั่งยืน</p> <p><b>ตัวชี้วัดเชิงปริมาณ :</b> เกษตรกรได้รับการพัฒนาศักยภาพด้านปศุสัตว์ตามเกษตรกรทฤษฎีใหม่</p> <p>งบประมาณ : 28.0242 ล้านบาท</p> <p>ผลเบิกจ่าย : 5.6361 ล้านบาท</p> <p>ร้อยละ 20.11</p> | <p>รับผิดชอบโดย : กพก.</p> <p>เป้าหมาย 36,700 ราย</p> <p>ผลงาน 23,224 ราย (ร้อยละ 63.28)</p> | <p><b>ผลการดำเนินงาน</b></p> <table border="1"> <thead> <tr> <th></th> <th>ต.ค. 64</th> <th>พ.ย. 64</th> <th>ธ.ค. 64</th> <th>ม.ค. 65</th> <th>ก.พ. 65</th> <th>มี.ค. 65</th> <th>เม.ย. 65</th> <th>พ.ค. 65</th> <th>มิ.ย. 65</th> <th>ก.ค. 65</th> <th>ส.ค. 65</th> <th>ก.ย. 65</th> </tr> </thead> <tbody> <tr> <td>● เป้าหมายสะสม</td> <td>3,000</td> <td>6,100</td> <td>9,200</td> <td>12,300</td> <td>15,400</td> <td>18,500</td> <td>21,600</td> <td>24,700</td> <td>27,700</td> <td>30,700</td> <td>33,700</td> <td>36,700</td> </tr> <tr> <td>● ผลงานสะสม</td> <td>0</td> <td>20</td> <td>108</td> <td>1,996</td> <td>7,323</td> <td>23,224</td> <td></td> <td></td> <td></td> <td></td> <td></td> <td></td> </tr> </tbody> </table> <p><b>ผลการเบิกจ่าย</b></p> <table border="1"> <thead> <tr> <th></th> <th>ต.ค. 64</th> <th>พ.ย. 64</th> <th>ธ.ค. 64</th> <th>ม.ค. 65</th> <th>ก.พ. 65</th> <th>มี.ค. 65</th> <th>เม.ย. 65</th> <th>พ.ค. 65</th> <th>มิ.ย. 65</th> <th>ก.ค. 65</th> <th>ส.ค. 65</th> <th>ก.ย. 65</th> </tr> </thead> <tbody> <tr> <td>● งบประมาณสะสม (ล้านบาท)</td> <td>0.00</td> <td>3.69</td> <td>6.51</td> <td>12.55</td> <td>13.15</td> <td>14.01</td> <td>20.51</td> <td>21.67</td> <td>21.67</td> <td>28.02</td> <td>28.02</td> <td>28.02</td> </tr> <tr> <td>● ผลเบิกจ่ายสะสม (ล้านบาท)</td> <td>0.004</td> <td>0.131</td> <td>0.306</td> <td>1.258</td> <td>2.718</td> <td>5.636</td> <td></td> <td></td> <td></td> <td></td> <td></td> <td></td> </tr> </tbody> </table> |          | ต.ค. 64 | พ.ย. 64 | ธ.ค. 64  | ม.ค. 65  | ก.พ. 65 | มี.ค. 65 | เม.ย. 65 | พ.ค. 65 | มิ.ย. 65 | ก.ค. 65 | ส.ค. 65 | ก.ย. 65 | ● เป้าหมายสะสม | 3,000 | 6,100 | 9,200 | 12,300 | 15,400 | 18,500 | 21,600 | 24,700 | 27,700 | 30,700 | 33,700 | 36,700 | ● ผลงานสะสม | 0 | 20 | 108 | 1,996 | 7,323 | 23,224 |  |  |  |  |  |  |  | ต.ค. 64 | พ.ย. 64 | ธ.ค. 64 | ม.ค. 65 | ก.พ. 65 | มี.ค. 65 | เม.ย. 65 | พ.ค. 65 | มิ.ย. 65 | ก.ค. 65 | ส.ค. 65 | ก.ย. 65 | ● งบประมาณสะสม (ล้านบาท) | 0.00 | 3.69 | 6.51 | 12.55 | 13.15 | 14.01 | 20.51 | 21.67 | 21.67 | 28.02 | 28.02 | 28.02 | ● ผลเบิกจ่ายสะสม (ล้านบาท) | 0.004 | 0.131 | 0.306 | 1.258 | 2.718 | 5.636 |  |  |  |  |  |  |  |
|  | ต.ค. 64  | พ.ย. 64   | ธ.ค. 64  | ม.ค. 65 | ก.พ. 65 | มี.ค. 65 | เม.ย. 65 | พ.ค. 65 | มิ.ย. 65 | ก.ค. 65  | ส.ค. 65 | ก.ย. 65  |         |         |         |                |       |       |       |        |        |        |        |        |        |        |        |        |             |   |    |     |       |       |        |  |  |  |  |  |  |  |         |         |         |         |         |          |          |         |          |         |         |         |                          |      |      |      |       |       |       |       |       |       |       |       |       |                            |       |       |       |       |       |       |  |  |  |  |  |  |  |
| ● เป้าหมายสะสม   | 3,000  | 6,100   | 9,200    | 12,300  | 15,400  | 18,500   | 21,600   | 24,700  | 27,700   | 30,700   | 33,700  | 36,700   |         |         |         |                |       |       |       |        |        |        |        |        |        |        |        |        |             |   |    |     |       |       |        |  |  |  |  |  |  |  |         |         |         |         |         |          |          |         |          |         |         |         |                          |      |      |      |       |       |       |       |       |       |       |       |       |                            |       |       |       |       |       |       |  |  |  |  |  |  |  |
| ● ผลงานสะสม  | 0  | 20  | 108      | 1,996   | 7,323   | 23,224   |          |         |          |          |         |          |         |         |         |                |       |       |       |        |        |        |        |        |        |        |        |        |             |   |    |     |       |       |        |  |  |  |  |  |  |  |         |         |         |         |         |          |          |         |          |         |         |         |                          |      |      |      |       |       |       |       |       |       |       |       |       |                            |       |       |       |       |       |       |  |  |  |  |  |  |  |
|  | ต.ค. 64  | พ.ย. 64   | ธ.ค. 64  | ม.ค. 65 | ก.พ. 65 | มี.ค. 65 | เม.ย. 65 | พ.ค. 65 | มิ.ย. 65 | ก.ค. 65  | ส.ค. 65 | ก.ย. 65  |         |         |         |                |       |       |       |        |        |        |        |        |        |        |        |        |             |   |    |     |       |       |        |  |  |  |  |  |  |  |         |         |         |         |         |          |          |         |          |         |         |         |                          |      |      |      |       |       |       |       |       |       |       |       |       |                            |       |       |       |       |       |       |  |  |  |  |  |  |  |
| ● งบประมาณสะสม (ล้านบาท)   | 0.00   | 3.69  | 6.51     | 12.55   | 13.15   | 14.01    | 20.51    | 21.67   | 21.67    | 28.02    | 28.02   | 28.02    |         |         |         |                |       |       |       |        |        |        |        |        |        |        |        |        |             |   |    |     |       |       |        |  |  |  |  |  |  |  |         |         |         |         |         |          |          |         |          |         |         |         |                          |      |      |      |       |       |       |       |       |       |       |       |       |                            |       |       |       |       |       |       |  |  |  |  |  |  |  |
| ● ผลเบิกจ่ายสะสม (ล้านบาท)   | 0.004  | 0.131   | 0.306    | 1.258   | 2.718   | 5.636    |          |         |          |          |         |          |         |         |         |                |       |       |       |        |        |        |        |        |        |        |        |        |             |   |    |     |       |       |        |  |  |  |  |  |  |  |         |         |         |         |         |          |          |         |          |         |         |         |                          |      |      |      |       |       |       |       |       |       |       |       |       |                            |       |       |       |       |       |       |  |  |  |  |  |  |  |
| <ol style="list-style-type: none"> <li>มิติด้านศักยภาพ (เป็นไปตามแผน) : ปานกลาง</li> <li>มิติด้านประสิทธิภาพ (ทันเวลา คุ่มค่า) : ปานกลาง</li> <li>มิติด้านคุณภาพ (เป็นไปตามเกณฑ์/มาตรฐาน) : ปานกลาง</li> <li>มิติด้านเอกภาพ (การบูรณาการ/ประสานงาน) : ปานกลาง</li> <li>มิติด้านรูปธรรม (ความต่อเนื่อง/ความเสถียรภาพ) : ปานกลาง</li> </ol>  |  |   |          |         |         |          |          |         |          |          |         |          |         |         |         |                |       |       |       |        |        |        |        |        |        |        |        |        |             |   |    |     |       |       |        |  |  |  |  |  |  |  |         |         |         |         |         |          |          |         |          |         |         |         |                          |      |      |      |       |       |       |       |       |       |       |       |       |                            |       |       |       |       |       |       |  |  |  |  |  |  |  |



# การติดตามผลการดำเนินงานแบบมุ่งผลลัพธ์ ปี 2565

| โครงการ / ผลผลิต / กิจกรรม  | เป้าหมาย   | ผลการดำเนินงาน   | หมายเหตุ |         |         |          |          |         |          |          |         |          |         |         |         |              |   |    |    |    |    |     |     |     |     |     |     |     |           |   |    |    |    |     |     |  |  |  |  |  |  |  |         |         |         |         |         |          |          |         |          |         |         |         |                        |      |      |      |      |      |      |      |      |      |      |  |  |                          |      |      |      |      |      |      |  |  |  |  |  |  |  |
|---|--|--|----------|---------|---------|----------|----------|---------|----------|----------|---------|----------|---------|---------|---------|--------------|---|----|----|----|----|-----|-----|-----|-----|-----|-----|-----|-----------|---|----|----|----|-----|-----|--|--|--|--|--|--|--|---------|---------|---------|---------|---------|----------|----------|---------|----------|---------|---------|---------|------------------------|------|------|------|------|------|------|------|------|------|------|--|--|--------------------------|------|------|------|------|------|------|--|--|--|--|--|--|--|
| <p><b>โครงการระบบส่งเสริมเกษตรกรแบบแปลงใหญ่</b><br/> <b>กิจกรรม : ส่งเสริมการเลี้ยงสัตว์แบบแปลงใหญ่</b><br/> <b>วัตถุประสงค์ :</b> ลดต้นทุนการผลิตด้วยระบบส่งเสริมเกษตรกรแบบแปลงใหญ่ การบริหารจัดการตลอดห่วงโซ่อุปทาน สนับสนุนกลไกขับเคลื่อนการลดต้นทุน โดยมีทีมทำงาน 4 ทีมได้แก่ ทีมการตลาด ทีมการลดต้นทุน ทีมบริหารจัดการ ทีมผู้จัดการแปลง ทำหน้าที่ร่วมกัน เพื่อเพิ่มศักยภาพในการแข่งขันสินค้าเกษตรและสร้างความเข้มแข็ง ให้แก่เกษตรกร</p> <p><b>ตัวชี้วัดเชิงปริมาณ :</b> พื้นที่การเกษตรแปลงใหญ่ได้รับการส่งเสริมและพัฒนาด้านปศุสัตว์<br/>                     งบประมาณ : 6.1278 ล้านบาท<br/>                     ผลเบิกจ่าย : 2.8876 ล้านบาท<br/>                     ร้อยละ 47.12</p> | <p>รับผิดชอบโดย : กสส.</p> <p>เป้าหมาย 250 แปลง<br/>                     ผลงาน 235 แปลง<br/>                     (ร้อยละ 94)</p> | <p><b>ผลการดำเนินงาน</b></p> <table border="1"> <thead> <tr> <th></th> <th>ต.ค. 64</th> <th>พ.ย. 64</th> <th>ธ.ค. 64</th> <th>ม.ค. 65</th> <th>ก.พ. 65</th> <th>มี.ค. 65</th> <th>เม.ย. 65</th> <th>พ.ค. 65</th> <th>มิ.ย. 65</th> <th>ก.ค. 65</th> <th>ส.ค. 65</th> <th>ก.ย. 65</th> </tr> </thead> <tbody> <tr> <td>เป้าหมายสะสม</td> <td>5</td> <td>15</td> <td>25</td> <td>55</td> <td>85</td> <td>115</td> <td>140</td> <td>165</td> <td>190</td> <td>210</td> <td>230</td> <td>250</td> </tr> <tr> <td>ผลงานสะสม</td> <td>6</td> <td>13</td> <td>33</td> <td>64</td> <td>126</td> <td>235</td> <td></td> <td></td> <td></td> <td></td> <td></td> <td></td> </tr> </tbody> </table> <p><b>ผลการเบิกจ่าย</b></p> <table border="1"> <thead> <tr> <th></th> <th>ต.ค. 64</th> <th>พ.ย. 64</th> <th>ธ.ค. 64</th> <th>ม.ค. 65</th> <th>ก.พ. 65</th> <th>มี.ค. 65</th> <th>เม.ย. 65</th> <th>พ.ค. 65</th> <th>มิ.ย. 65</th> <th>ก.ค. 65</th> <th>ส.ค. 65</th> <th>ก.ย. 65</th> </tr> </thead> <tbody> <tr> <td>งบประมาณสะสม (ล้านบาท)</td> <td>0.37</td> <td>0.66</td> <td>1.25</td> <td>1.91</td> <td>2.43</td> <td>3.01</td> <td>4.36</td> <td>5.02</td> <td>5.62</td> <td>6.13</td> <td></td> <td></td> </tr> <tr> <td>ผลเบิกจ่ายสะสม (ล้านบาท)</td> <td>0.00</td> <td>0.07</td> <td>0.38</td> <td>0.62</td> <td>1.20</td> <td>2.89</td> <td></td> <td></td> <td></td> <td></td> <td></td> <td></td> </tr> </tbody> </table> |          | ต.ค. 64 | พ.ย. 64 | ธ.ค. 64  | ม.ค. 65  | ก.พ. 65 | มี.ค. 65 | เม.ย. 65 | พ.ค. 65 | มิ.ย. 65 | ก.ค. 65 | ส.ค. 65 | ก.ย. 65 | เป้าหมายสะสม | 5 | 15 | 25 | 55 | 85 | 115 | 140 | 165 | 190 | 210 | 230 | 250 | ผลงานสะสม | 6 | 13 | 33 | 64 | 126 | 235 |  |  |  |  |  |  |  | ต.ค. 64 | พ.ย. 64 | ธ.ค. 64 | ม.ค. 65 | ก.พ. 65 | มี.ค. 65 | เม.ย. 65 | พ.ค. 65 | มิ.ย. 65 | ก.ค. 65 | ส.ค. 65 | ก.ย. 65 | งบประมาณสะสม (ล้านบาท) | 0.37 | 0.66 | 1.25 | 1.91 | 2.43 | 3.01 | 4.36 | 5.02 | 5.62 | 6.13 |  |  | ผลเบิกจ่ายสะสม (ล้านบาท) | 0.00 | 0.07 | 0.38 | 0.62 | 1.20 | 2.89 |  |  |  |  |  |  |  |
|   | ต.ค. 64  | พ.ย. 64  | ธ.ค. 64  | ม.ค. 65 | ก.พ. 65 | มี.ค. 65 | เม.ย. 65 | พ.ค. 65 | มิ.ย. 65 | ก.ค. 65  | ส.ค. 65 | ก.ย. 65  |         |         |         |              |   |    |    |    |    |     |     |     |     |     |     |     |           |   |    |    |    |     |     |  |  |  |  |  |  |  |         |         |         |         |         |          |          |         |          |         |         |         |                        |      |      |      |      |      |      |      |      |      |      |  |  |                          |      |      |      |      |      |      |  |  |  |  |  |  |  |
| เป้าหมายสะสม  | 5  | 15   | 25       | 55      | 85      | 115      | 140      | 165     | 190      | 210      | 230     | 250      |         |         |         |              |   |    |    |    |    |     |     |     |     |     |     |     |           |   |    |    |    |     |     |  |  |  |  |  |  |  |         |         |         |         |         |          |          |         |          |         |         |         |                        |      |      |      |      |      |      |      |      |      |      |  |  |                          |      |      |      |      |      |      |  |  |  |  |  |  |  |
| ผลงานสะสม   | 6  | 13   | 33       | 64      | 126     | 235      |          |         |          |          |         |          |         |         |         |              |   |    |    |    |    |     |     |     |     |     |     |     |           |   |    |    |    |     |     |  |  |  |  |  |  |  |         |         |         |         |         |          |          |         |          |         |         |         |                        |      |      |      |      |      |      |      |      |      |      |  |  |                          |      |      |      |      |      |      |  |  |  |  |  |  |  |
|   | ต.ค. 64  | พ.ย. 64  | ธ.ค. 64  | ม.ค. 65 | ก.พ. 65 | มี.ค. 65 | เม.ย. 65 | พ.ค. 65 | มิ.ย. 65 | ก.ค. 65  | ส.ค. 65 | ก.ย. 65  |         |         |         |              |   |    |    |    |    |     |     |     |     |     |     |     |           |   |    |    |    |     |     |  |  |  |  |  |  |  |         |         |         |         |         |          |          |         |          |         |         |         |                        |      |      |      |      |      |      |      |      |      |      |  |  |                          |      |      |      |      |      |      |  |  |  |  |  |  |  |
| งบประมาณสะสม (ล้านบาท)  | 0.37   | 0.66   | 1.25     | 1.91    | 2.43    | 3.01     | 4.36     | 5.02    | 5.62     | 6.13     |         |          |         |         |         |              |   |    |    |    |    |     |     |     |     |     |     |     |           |   |    |    |    |     |     |  |  |  |  |  |  |  |         |         |         |         |         |          |          |         |          |         |         |         |                        |      |      |      |      |      |      |      |      |      |      |  |  |                          |      |      |      |      |      |      |  |  |  |  |  |  |  |
| ผลเบิกจ่ายสะสม (ล้านบาท)  | 0.00   | 0.07   | 0.38     | 0.62    | 1.20    | 2.89     |          |         |          |          |         |          |         |         |         |              |   |    |    |    |    |     |     |     |     |     |     |     |           |   |    |    |    |     |     |  |  |  |  |  |  |  |         |         |         |         |         |          |          |         |          |         |         |         |                        |      |      |      |      |      |      |      |      |      |      |  |  |                          |      |      |      |      |      |      |  |  |  |  |  |  |  |
| <ol style="list-style-type: none"> <li>มิติด้านศักยภาพ (เป็นไปตามแผน) : น้อย</li> <li>มิติด้านประสิทธิภาพ (ทันเวลา คุ่มค่า) : น้อย</li> <li>มิติด้านคุณภาพ (เป็นไปตามเกณฑ์/มาตรฐาน) : น้อย</li> <li>มิติด้านเอกภาพ (การบูรณาการ/ประสานงาน) : น้อย</li> <li>มิติด้านรูปธรรม (ความต่อเนื่อง/ความเสถียรภาพ) : น้อย</li> </ol>  |  |  |          |         |         |          |          |         |          |          |         |          |         |         |         |              |   |    |    |    |    |     |     |     |     |     |     |     |           |   |    |    |    |     |     |  |  |  |  |  |  |  |         |         |         |         |         |          |          |         |          |         |         |         |                        |      |      |      |      |      |      |      |      |      |      |  |  |                          |      |      |      |      |      |      |  |  |  |  |  |  |  |

# การติดตามผลการดำเนินงานแบบมุ่งผลลัพธ์ ปี 2565

| โครงการ / ผลผลิต / กิจกรรม   | เป้าหมาย  | ผลการดำเนินงาน   | หมายเหตุ |         |         |          |          |         |          |          |         |          |         |         |         |              |      |      |      |      |      |      |      |      |      |      |  |  |           |       |       |       |       |       |       |  |  |  |  |  |  |  |         |         |         |         |         |          |          |         |          |         |         |         |                        |      |      |      |      |      |      |      |      |      |      |      |      |                          |      |      |      |      |      |      |  |  |  |  |  |  |  |
|--|---|--|----------|---------|---------|----------|----------|---------|----------|----------|---------|----------|---------|---------|---------|--------------|------|------|------|------|------|------|------|------|------|------|--|--|-----------|-------|-------|-------|-------|-------|-------|--|--|--|--|--|--|--|---------|---------|---------|---------|---------|----------|----------|---------|----------|---------|---------|---------|------------------------|------|------|------|------|------|------|------|------|------|------|------|------|--------------------------|------|------|------|------|------|------|--|--|--|--|--|--|--|
| <p><b>โครงการจัดทำฐานข้อมูลเกษตรกรแห่งชาติ (National Agricultural Big Data Center)</b></p> <p><b>กิจกรรม : ปรับปรุงข้อมูลทะเบียนเกษตรกร</b></p> <p><b>วัตถุประสงค์ :</b> สํารวจข้อมูลเกษตรกรทุกรายครัวเรือนที่มีการเลี้ยงสัตว์และผู้ประกอบการทุกรายที่จดทะเบียนเป็นนิติบุคคล โดยบันทึกลงในแบบสำรวจ Single form แบบทะเบียนเกษตรกรของกระทรวงเกษตรและสหกรณ์ และจัดเก็บข้อมูลในระบบทะเบียนเกษตรกรผู้เลี้ยงสัตว์รายครัวเรือน และเชื่อมโยงข้อมูลภายนอกองค์กรให้มีความครบถ้วนสมบูรณ์</p> <p><b>ตัวชี้วัดเชิงปริมาณ :</b> จำนวนเกษตรกรผู้เลี้ยงสัตว์ที่ได้รับการปรับปรุงข้อมูลหรือขึ้นทะเบียนเกษตรกร</p> <p>งบประมาณ : 11.4318 ล้านบาท</p> <p>ผลเบิกจ่าย : 0.8955 ล้านบาท</p> <p>ร้อยละ 7.83</p> | <p>รับผิดชอบโดย : ศทส.</p><br><br><br><br><br><br><br><br><br><br><br><p>เป้าหมาย 3.0000 ล้านบาท</p> <p>ผลงาน 3.3768 ล้านบาท</p> <p>(ร้อยละ 112.56)</p> | <p><b>ผลการดำเนินงาน</b></p> <table border="1"> <tr> <td></td> <td>ต.ค. 64</td> <td>พ.ย. 64</td> <td>ธ.ค. 64</td> <td>ม.ค. 65</td> <td>ก.พ. 65</td> <td>มี.ค. 65</td> <td>เม.ย. 65</td> <td>พ.ค. 65</td> <td>มิ.ย. 65</td> <td>ก.ค. 65</td> <td>ส.ค. 65</td> <td>ก.ย. 65</td> </tr> <tr> <td>เป้าหมายสะสม</td> <td>0.00</td> <td>0.00</td> <td>0.00</td> <td>0.00</td> <td>0.00</td> <td>0.00</td> <td>2.25</td> <td>2.25</td> <td>2.25</td> <td>3.00</td> <td></td> <td></td> </tr> <tr> <td>ผลงานสะสม</td> <td>0.002</td> <td>0.150</td> <td>0.515</td> <td>1.549</td> <td>2.482</td> <td>3.377</td> <td></td> <td></td> <td></td> <td></td> <td></td> <td></td> </tr> </table><br><br><br><br><br><br><br><br><br><br><br><p><b>ผลการเบิกจ่าย</b></p> <table border="1"> <tr> <td></td> <td>ต.ค. 64</td> <td>พ.ย. 64</td> <td>ธ.ค. 64</td> <td>ม.ค. 65</td> <td>ก.พ. 65</td> <td>มี.ค. 65</td> <td>เม.ย. 65</td> <td>พ.ค. 65</td> <td>มิ.ย. 65</td> <td>ก.ค. 65</td> <td>ส.ค. 65</td> <td>ก.ย. 65</td> </tr> <tr> <td>งบประมาณสะสม (ล้านบาท)</td> <td>0.20</td> <td>0.41</td> <td>0.61</td> <td>0.82</td> <td>1.02</td> <td>1.22</td> <td>1.43</td> <td>1.63</td> <td>10.8</td> <td>11.0</td> <td>11.2</td> <td>11.4</td> </tr> <tr> <td>ผลเบิกจ่ายสะสม (ล้านบาท)</td> <td>0.08</td> <td>0.24</td> <td>0.39</td> <td>0.55</td> <td>0.69</td> <td>0.90</td> <td></td> <td></td> <td></td> <td></td> <td></td> <td></td> </tr> </table> |          | ต.ค. 64 | พ.ย. 64 | ธ.ค. 64  | ม.ค. 65  | ก.พ. 65 | มี.ค. 65 | เม.ย. 65 | พ.ค. 65 | มิ.ย. 65 | ก.ค. 65 | ส.ค. 65 | ก.ย. 65 | เป้าหมายสะสม | 0.00 | 0.00 | 0.00 | 0.00 | 0.00 | 0.00 | 2.25 | 2.25 | 2.25 | 3.00 |  |  | ผลงานสะสม | 0.002 | 0.150 | 0.515 | 1.549 | 2.482 | 3.377 |  |  |  |  |  |  |  | ต.ค. 64 | พ.ย. 64 | ธ.ค. 64 | ม.ค. 65 | ก.พ. 65 | มี.ค. 65 | เม.ย. 65 | พ.ค. 65 | มิ.ย. 65 | ก.ค. 65 | ส.ค. 65 | ก.ย. 65 | งบประมาณสะสม (ล้านบาท) | 0.20 | 0.41 | 0.61 | 0.82 | 1.02 | 1.22 | 1.43 | 1.63 | 10.8 | 11.0 | 11.2 | 11.4 | ผลเบิกจ่ายสะสม (ล้านบาท) | 0.08 | 0.24 | 0.39 | 0.55 | 0.69 | 0.90 |  |  |  |  |  |  |  |
|  | ต.ค. 64   | พ.ย. 64  | ธ.ค. 64  | ม.ค. 65 | ก.พ. 65 | มี.ค. 65 | เม.ย. 65 | พ.ค. 65 | มิ.ย. 65 | ก.ค. 65  | ส.ค. 65 | ก.ย. 65  |         |         |         |              |      |      |      |      |      |      |      |      |      |      |  |  |           |       |       |       |       |       |       |  |  |  |  |  |  |  |         |         |         |         |         |          |          |         |          |         |         |         |                        |      |      |      |      |      |      |      |      |      |      |      |      |                          |      |      |      |      |      |      |  |  |  |  |  |  |  |
| เป้าหมายสะสม   | 0.00  | 0.00   | 0.00     | 0.00    | 0.00    | 0.00     | 2.25     | 2.25    | 2.25     | 3.00     |         |          |         |         |         |              |      |      |      |      |      |      |      |      |      |      |  |  |           |       |       |       |       |       |       |  |  |  |  |  |  |  |         |         |         |         |         |          |          |         |          |         |         |         |                        |      |      |      |      |      |      |      |      |      |      |      |      |                          |      |      |      |      |      |      |  |  |  |  |  |  |  |
| ผลงานสะสม  | 0.002   | 0.150  | 0.515    | 1.549   | 2.482   | 3.377    |          |         |          |          |         |          |         |         |         |              |      |      |      |      |      |      |      |      |      |      |  |  |           |       |       |       |       |       |       |  |  |  |  |  |  |  |         |         |         |         |         |          |          |         |          |         |         |         |                        |      |      |      |      |      |      |      |      |      |      |      |      |                          |      |      |      |      |      |      |  |  |  |  |  |  |  |
|  | ต.ค. 64   | พ.ย. 64  | ธ.ค. 64  | ม.ค. 65 | ก.พ. 65 | มี.ค. 65 | เม.ย. 65 | พ.ค. 65 | มิ.ย. 65 | ก.ค. 65  | ส.ค. 65 | ก.ย. 65  |         |         |         |              |      |      |      |      |      |      |      |      |      |      |  |  |           |       |       |       |       |       |       |  |  |  |  |  |  |  |         |         |         |         |         |          |          |         |          |         |         |         |                        |      |      |      |      |      |      |      |      |      |      |      |      |                          |      |      |      |      |      |      |  |  |  |  |  |  |  |
| งบประมาณสะสม (ล้านบาท)   | 0.20  | 0.41   | 0.61     | 0.82    | 1.02    | 1.22     | 1.43     | 1.63    | 10.8     | 11.0     | 11.2    | 11.4     |         |         |         |              |      |      |      |      |      |      |      |      |      |      |  |  |           |       |       |       |       |       |       |  |  |  |  |  |  |  |         |         |         |         |         |          |          |         |          |         |         |         |                        |      |      |      |      |      |      |      |      |      |      |      |      |                          |      |      |      |      |      |      |  |  |  |  |  |  |  |
| ผลเบิกจ่ายสะสม (ล้านบาท)   | 0.08  | 0.24   | 0.39     | 0.55    | 0.69    | 0.90     |          |         |          |          |         |          |         |         |         |              |      |      |      |      |      |      |      |      |      |      |  |  |           |       |       |       |       |       |       |  |  |  |  |  |  |  |         |         |         |         |         |          |          |         |          |         |         |         |                        |      |      |      |      |      |      |      |      |      |      |      |      |                          |      |      |      |      |      |      |  |  |  |  |  |  |  |
| <ol style="list-style-type: none"> <li>1. มิติด้านศักยภาพ (เป็นไปตามแผน) : ปานกลาง</li> <li>2. มิติด้านประสิทธิภาพ (ทันเวลา คุ่มค่า) : ปานกลาง</li> <li>3. มิติด้านคุณภาพ (เป็นไปตามเกณฑ์/มาตรฐาน) : ปานกลาง</li> <li>4. มิติด้านเอกภาพ (การบูรณาการ/ประสานงาน) : ปานกลาง</li> <li>5. มิติด้านธรรมาภิบาล (ความต่อเนื่อง/ความเสถียรภาพ) : ปานกลาง</li> </ol>  |   |  |          |         |         |          |          |         |          |          |         |          |         |         |         |              |      |      |      |      |      |      |      |      |      |      |  |  |           |       |       |       |       |       |       |  |  |  |  |  |  |  |         |         |         |         |         |          |          |         |          |         |         |         |                        |      |      |      |      |      |      |      |      |      |      |      |      |                          |      |      |      |      |      |      |  |  |  |  |  |  |  |

# การติดตามผลการดำเนินงานแบบมุ่งผลสัมฤทธิ์ ปี 2565

| โครงการ / ผลผลิต / กิจกรรม   | เป้าหมาย   | ผลการดำเนินงาน   | หมายเหตุ |         |         |          |          |         |          |          |         |          |         |         |         |              |      |      |      |      |      |      |      |      |      |       |  |  |           |      |      |      |      |      |      |  |  |  |  |  |  |  |         |         |         |         |         |          |          |         |          |         |         |         |                        |       |       |        |        |        |        |        |        |        |        |        |        |                          |      |       |       |       |       |        |  |  |  |  |  |  |  |
|--|--|--|----------|---------|---------|----------|----------|---------|----------|----------|---------|----------|---------|---------|---------|--------------|------|------|------|------|------|------|------|------|------|-------|--|--|-----------|------|------|------|------|------|------|--|--|--|--|--|--|--|---------|---------|---------|---------|---------|----------|----------|---------|----------|---------|---------|---------|------------------------|-------|-------|--------|--------|--------|--------|--------|--------|--------|--------|--------|--------|--------------------------|------|-------|-------|-------|-------|--------|--|--|--|--|--|--|--|
| <p><b>โครงการพัฒนาศักยภาพกระบวนการผลิตสินค้าเกษตร</b><br/> <b>กิจกรรม : การพัฒนาสุขภาพสัตว์</b><br/>                     (FMD โคเนื้อ / กระบือ/ แพะ-แกะ / ไก่ / สุกร)<br/> <b>วัตถุประสงค์ :</b></p> <ol style="list-style-type: none"> <li>ลดการสูญเสียผลผลิตจากโรคระบาดที่สำคัญ ได้แก่ โรคปากและเท้าเปื่อย โรคเฮโมรายิกเซฟติกซีเมีย โรคติดต่อระหว่างสัตว์และคน เช่น โรคบรูเซลลา วัณโรค และโรคที่เกี่ยวข้องกับระดับทางเดินหายใจ</li> <li>สร้างความเชื่อมั่นในระบบการป้องกัน ควบคุม และกำจัดโรคระบาดในโคเนื้อ กระบือ แพะ-แกะ ไก่ และสุกร</li> <li>เพื่อยกระดับความปลอดภัยด้านอาหารและสร้างความเชื่อมั่นแก่ผู้บริโภค</li> </ol> <p><b>ตัวชี้วัดเชิงปริมาณ :</b> จำนวนสัตว์ที่ได้รับบริการพัฒนาสุขภาพสัตว์</p> | <p>รับผิดชอบโดย : สคบ.</p> <p>เป้าหมาย 5.2600<br/>                     ล้านตัว<br/>                     ผลงาน 3.4704 ล้านตัว<br/>                     (ร้อยละ 65.98)</p> <p>งบประมาณ :<br/>                     328.8082 ล้านบาท<br/>                     ผลเบิกจ่าย : 112.4943<br/>                     ล้านบาท<br/>                     (ร้อยละ 34.21)</p> | <p><b>ผลการดำเนินงาน</b></p> <table border="1"> <thead> <tr> <th></th> <th>ต.ค. 64</th> <th>พ.ย. 64</th> <th>ธ.ค. 64</th> <th>ม.ค. 65</th> <th>ก.พ. 65</th> <th>มี.ค. 65</th> <th>เม.ย. 65</th> <th>พ.ค. 65</th> <th>มิ.ย. 65</th> <th>ก.ค. 65</th> <th>ส.ค. 65</th> <th>ก.ย. 65</th> </tr> </thead> <tbody> <tr> <td>เป้าหมายสะสม</td> <td>0.00</td> <td>5.25</td> <td>5.25</td> <td>5.25</td> <td>5.25</td> <td>5.84</td> <td>5.84</td> <td>9.40</td> <td>9.40</td> <td>11.10</td> <td></td> <td></td> </tr> <tr> <td>ผลงานสะสม</td> <td>0.12</td> <td>1.59</td> <td>1.60</td> <td>2.28</td> <td>2.60</td> <td>3.47</td> <td></td> <td></td> <td></td> <td></td> <td></td> <td></td> </tr> </tbody> </table> <p><b>ผลการเบิกจ่าย</b></p> <table border="1"> <thead> <tr> <th></th> <th>ต.ค. 64</th> <th>พ.ย. 64</th> <th>ธ.ค. 64</th> <th>ม.ค. 65</th> <th>ก.พ. 65</th> <th>มี.ค. 65</th> <th>เม.ย. 65</th> <th>พ.ค. 65</th> <th>มิ.ย. 65</th> <th>ก.ค. 65</th> <th>ส.ค. 65</th> <th>ก.ย. 65</th> </tr> </thead> <tbody> <tr> <td>งบประมาณสะสม (ล้านบาท)</td> <td>62.86</td> <td>74.09</td> <td>121.34</td> <td>151.23</td> <td>167.80</td> <td>167.86</td> <td>229.62</td> <td>319.87</td> <td>324.80</td> <td>328.79</td> <td>328.81</td> <td>328.81</td> </tr> <tr> <td>ผลเบิกจ่ายสะสม (ล้านบาท)</td> <td>1.43</td> <td>15.03</td> <td>38.61</td> <td>54.87</td> <td>75.60</td> <td>112.49</td> <td></td> <td></td> <td></td> <td></td> <td></td> <td></td> </tr> </tbody> </table> |          | ต.ค. 64 | พ.ย. 64 | ธ.ค. 64  | ม.ค. 65  | ก.พ. 65 | มี.ค. 65 | เม.ย. 65 | พ.ค. 65 | มิ.ย. 65 | ก.ค. 65 | ส.ค. 65 | ก.ย. 65 | เป้าหมายสะสม | 0.00 | 5.25 | 5.25 | 5.25 | 5.25 | 5.84 | 5.84 | 9.40 | 9.40 | 11.10 |  |  | ผลงานสะสม | 0.12 | 1.59 | 1.60 | 2.28 | 2.60 | 3.47 |  |  |  |  |  |  |  | ต.ค. 64 | พ.ย. 64 | ธ.ค. 64 | ม.ค. 65 | ก.พ. 65 | มี.ค. 65 | เม.ย. 65 | พ.ค. 65 | มิ.ย. 65 | ก.ค. 65 | ส.ค. 65 | ก.ย. 65 | งบประมาณสะสม (ล้านบาท) | 62.86 | 74.09 | 121.34 | 151.23 | 167.80 | 167.86 | 229.62 | 319.87 | 324.80 | 328.79 | 328.81 | 328.81 | ผลเบิกจ่ายสะสม (ล้านบาท) | 1.43 | 15.03 | 38.61 | 54.87 | 75.60 | 112.49 |  |  |  |  |  |  |  |
|  | ต.ค. 64  | พ.ย. 64  | ธ.ค. 64  | ม.ค. 65 | ก.พ. 65 | มี.ค. 65 | เม.ย. 65 | พ.ค. 65 | มิ.ย. 65 | ก.ค. 65  | ส.ค. 65 | ก.ย. 65  |         |         |         |              |      |      |      |      |      |      |      |      |      |       |  |  |           |      |      |      |      |      |      |  |  |  |  |  |  |  |         |         |         |         |         |          |          |         |          |         |         |         |                        |       |       |        |        |        |        |        |        |        |        |        |        |                          |      |       |       |       |       |        |  |  |  |  |  |  |  |
| เป้าหมายสะสม   | 0.00   | 5.25   | 5.25     | 5.25    | 5.25    | 5.84     | 5.84     | 9.40    | 9.40     | 11.10    |         |          |         |         |         |              |      |      |      |      |      |      |      |      |      |       |  |  |           |      |      |      |      |      |      |  |  |  |  |  |  |  |         |         |         |         |         |          |          |         |          |         |         |         |                        |       |       |        |        |        |        |        |        |        |        |        |        |                          |      |       |       |       |       |        |  |  |  |  |  |  |  |
| ผลงานสะสม  | 0.12   | 1.59   | 1.60     | 2.28    | 2.60    | 3.47     |          |         |          |          |         |          |         |         |         |              |      |      |      |      |      |      |      |      |      |       |  |  |           |      |      |      |      |      |      |  |  |  |  |  |  |  |         |         |         |         |         |          |          |         |          |         |         |         |                        |       |       |        |        |        |        |        |        |        |        |        |        |                          |      |       |       |       |       |        |  |  |  |  |  |  |  |
|  | ต.ค. 64  | พ.ย. 64  | ธ.ค. 64  | ม.ค. 65 | ก.พ. 65 | มี.ค. 65 | เม.ย. 65 | พ.ค. 65 | มิ.ย. 65 | ก.ค. 65  | ส.ค. 65 | ก.ย. 65  |         |         |         |              |      |      |      |      |      |      |      |      |      |       |  |  |           |      |      |      |      |      |      |  |  |  |  |  |  |  |         |         |         |         |         |          |          |         |          |         |         |         |                        |       |       |        |        |        |        |        |        |        |        |        |        |                          |      |       |       |       |       |        |  |  |  |  |  |  |  |
| งบประมาณสะสม (ล้านบาท)   | 62.86  | 74.09  | 121.34   | 151.23  | 167.80  | 167.86   | 229.62   | 319.87  | 324.80   | 328.79   | 328.81  | 328.81   |         |         |         |              |      |      |      |      |      |      |      |      |      |       |  |  |           |      |      |      |      |      |      |  |  |  |  |  |  |  |         |         |         |         |         |          |          |         |          |         |         |         |                        |       |       |        |        |        |        |        |        |        |        |        |        |                          |      |       |       |       |       |        |  |  |  |  |  |  |  |
| ผลเบิกจ่ายสะสม (ล้านบาท)   | 1.43   | 15.03  | 38.61    | 54.87   | 75.60   | 112.49   |          |         |          |          |         |          |         |         |         |              |      |      |      |      |      |      |      |      |      |       |  |  |           |      |      |      |      |      |      |  |  |  |  |  |  |  |         |         |         |         |         |          |          |         |          |         |         |         |                        |       |       |        |        |        |        |        |        |        |        |        |        |                          |      |       |       |       |       |        |  |  |  |  |  |  |  |
| <ol style="list-style-type: none"> <li>มิติด้านศักยภาพ (เป็นไปตามแผน) : ปานกลาง</li> <li>มิติด้านประสิทธิภาพ (ทันเวลา คุ่มค่า) : ปานกลาง</li> <li>มิติด้านคุณภาพ (เป็นไปตามเกณฑ์/มาตรฐาน) : ปานกลาง</li> <li>มิติด้านเอกภาพ (การบูรณาการ/ประสานงาน) : ปานกลาง</li> <li>มิติด้านรูปธรรม (ความต่อเนื่อง/ความเสถียรภาพ) : ปานกลาง</li> </ol>  |  |  |          |         |         |          |          |         |          |          |         |          |         |         |         |              |      |      |      |      |      |      |      |      |      |       |  |  |           |      |      |      |      |      |      |  |  |  |  |  |  |  |         |         |         |         |         |          |          |         |          |         |         |         |                        |       |       |        |        |        |        |        |        |        |        |        |        |                          |      |       |       |       |       |        |  |  |  |  |  |  |  |

# การติดตามผลการดำเนินงานแบบมุ่งผลสัมฤทธิ์ ปี 2565

| โครงการ / ผลผลิต / กิจกรรม  | เป้าหมาย  | ผลการดำเนินงาน   | หมายเหตุ |         |         |          |          |         |          |          |         |          |         |         |         |              |       |       |       |       |       |       |       |       |       |       |       |       |           |       |       |       |       |       |       |  |  |  |  |  |  |  |
|---|---|--|----------|---------|---------|----------|----------|---------|----------|----------|---------|----------|---------|---------|---------|--------------|-------|-------|-------|-------|-------|-------|-------|-------|-------|-------|-------|-------|-----------|-------|-------|-------|-------|-------|-------|--|--|--|--|--|--|--|
| <p><b>โครงการพัฒนาศักยภาพกระบวนการผลิตสินค้าเกษตร</b><br/> <b>กิจกรรม : การพัฒนาสุขภาพสัตว์</b><br/> <b>(ปศุสัตว์เคลื่อนที่)</b><br/> <b>วัตถุประสงค์ :</b><br/>                     1. เพื่อให้เกษตรกรได้รับบริการทุกกิจกรรมของกรมปศุสัตว์อย่างทั่วถึง<br/>                     2. เพื่อพัฒนาสุขภาพของสัตว์เลี้ยงของเกษตรกรให้มีความสมบูรณ์แข็งแรง ปลอดภัยจากโรค ทำให้เกษตรกรอยู่ดีกินดีและมีรายได้เพิ่มขึ้น<br/>                     3. เพื่อเป็นการบูรณาการหน่วยงานของกรมปศุสัตว์ในการช่วยเหลือเกษตรกรผู้เลี้ยงสัตว์</p> <p><b>ตัวชี้วัดเชิงปริมาณ :</b> จำนวนสัตว์ที่ได้รับบริการพัฒนาสุขภาพสัตว์</p> | <p>รับผิดชอบโดย : กสบ.</p> <p>เป้าหมาย 0.1000 ล้านตัว<br/>                     ผลงาน 0.0924 ล้านตัว<br/>                     (ร้อยละ 92.42)</p> | <p>ผลการดำเนินงาน</p> <table border="1"> <thead> <tr> <th></th> <th>ต.ค. 64</th> <th>พ.ย. 64</th> <th>ธ.ค. 64</th> <th>ม.ค. 65</th> <th>ก.พ. 65</th> <th>มี.ค. 65</th> <th>เม.ย. 65</th> <th>พ.ค. 65</th> <th>มิ.ย. 65</th> <th>ก.ค. 65</th> <th>ส.ค. 65</th> <th>ก.ย. 65</th> </tr> </thead> <tbody> <tr> <td>เป้าหมายสะสม</td> <td>0.008</td> <td>0.016</td> <td>0.025</td> <td>0.033</td> <td>0.042</td> <td>0.050</td> <td>0.059</td> <td>0.067</td> <td>0.075</td> <td>0.084</td> <td>0.092</td> <td>0.100</td> </tr> <tr> <td>ผลงานสะสม</td> <td>0.002</td> <td>0.008</td> <td>0.020</td> <td>0.034</td> <td>0.054</td> <td>0.092</td> <td></td> <td></td> <td></td> <td></td> <td></td> <td></td> </tr> </tbody> </table> |          | ต.ค. 64 | พ.ย. 64 | ธ.ค. 64  | ม.ค. 65  | ก.พ. 65 | มี.ค. 65 | เม.ย. 65 | พ.ค. 65 | มิ.ย. 65 | ก.ค. 65 | ส.ค. 65 | ก.ย. 65 | เป้าหมายสะสม | 0.008 | 0.016 | 0.025 | 0.033 | 0.042 | 0.050 | 0.059 | 0.067 | 0.075 | 0.084 | 0.092 | 0.100 | ผลงานสะสม | 0.002 | 0.008 | 0.020 | 0.034 | 0.054 | 0.092 |  |  |  |  |  |  |  |
|   | ต.ค. 64   | พ.ย. 64  | ธ.ค. 64  | ม.ค. 65 | ก.พ. 65 | มี.ค. 65 | เม.ย. 65 | พ.ค. 65 | มิ.ย. 65 | ก.ค. 65  | ส.ค. 65 | ก.ย. 65  |         |         |         |              |       |       |       |       |       |       |       |       |       |       |       |       |           |       |       |       |       |       |       |  |  |  |  |  |  |  |
| เป้าหมายสะสม  | 0.008   | 0.016  | 0.025    | 0.033   | 0.042   | 0.050    | 0.059    | 0.067   | 0.075    | 0.084    | 0.092   | 0.100    |         |         |         |              |       |       |       |       |       |       |       |       |       |       |       |       |           |       |       |       |       |       |       |  |  |  |  |  |  |  |
| ผลงานสะสม   | 0.002   | 0.008  | 0.020    | 0.034   | 0.054   | 0.092    |          |         |          |          |         |          |         |         |         |              |       |       |       |       |       |       |       |       |       |       |       |       |           |       |       |       |       |       |       |  |  |  |  |  |  |  |
| <p>1. มิติด้านศักยภาพ (เป็นไปตามแผน) : ปานกลาง<br/>                     2. มิติด้านประสิทธิภาพ (ทันเวลา คุ่มค่า) : ปานกลาง<br/>                     3. มิติด้านคุณภาพ (เป็นไปตามเกณฑ์/มาตรฐาน) : ปานกลาง<br/>                     4. มิติด้านเอกภาพ (การบูรณาการ/ประสานงาน) : ปานกลาง<br/>                     5. มิติด้านธรรมาภิบาล (ความต่อเนื่อง/ความเสถียรภาพ) : ปานกลาง</p>  |   |  |          |         |         |          |          |         |          |          |         |          |         |         |         |              |       |       |       |       |       |       |       |       |       |       |       |       |           |       |       |       |       |       |       |  |  |  |  |  |  |  |

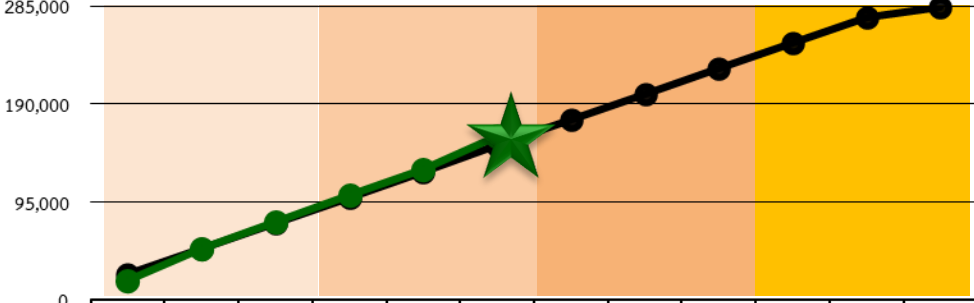
# การติดตามผลการดำเนินงานแบบมุ่งผลสัมฤทธิ์ ปี 2565

| โครงการ / ผลผลิต / กิจกรรม   | เป้าหมาย   | ผลการดำเนินงาน  | หมายเหตุ                       |                              |                               |                                |                              |                |       |       |       |       |             |      |       |  |  |  |
|--|--|---|--------------------------------|------------------------------|-------------------------------|--------------------------------|------------------------------|----------------|-------|-------|-------|-------|-------------|------|-------|--|--|--|
| <p><b>โครงการพัฒนาศักยภาพกระบวนการผลิตสินค้าเกษตร</b><br/> <b>กิจกรรม : การพัฒนาสุขภาพสัตว์</b><br/> <b>(วัคซีนรวมป้องกันโรคในสัตว์ปีก ND+IB)</b><br/> <b>วัตถุประสงค์ :</b></p> <ol style="list-style-type: none"> <li>พัฒนาศักยภาพในการควบคุม ป้องกันการแพร่ระบาดของโรคไข้หวัดนกและโรคระบาดอื่นในไก่ไข่ ไก่เนื้อ และไก่พื้นเมือง</li> <li>พัฒนาระบบเครือข่ายการเฝ้าระวังโรคในทุกระดับทั้งในเชิงรุกและเชิงรับ</li> <li>พัฒนาขีดความสามารถระบบตรวจวินิจฉัยโรคไข้หวัดนก</li> <li>พัฒนาปรับปรุงระบบการเลี้ยงไก่พื้นเมืองให้มีความปลอดภัย</li> </ol> <p><b>ตัวชี้วัดเชิงปริมาณ :</b> จำนวนสัตว์ที่ได้รับการพัฒนาสุขภาพสัตว์</p> | <p><b>รับผิดชอบโดย : สคบ.</b></p> <p><b>รอบที่ 1 (ต.ค. - ธ.ค. 64)</b><br/>                     เป้าหมาย 10.000 ล้านตัว<br/>                     ผลงาน 6.968 ล้านตัว<br/>                     ร้อยละ 69.68</p> <p><b>รอบที่ 2 (ม.ค. - มี.ค. 65)</b><br/>                     เป้าหมาย 10.00 ล้านตัว<br/>                     ผลงาน 14.6857 ล้านตัว<br/>                     ร้อยละ 146.86</p> <p><b>รอบที่ 3 (เม.ย. - มิ.ย. 65)</b><br/>                     เป้าหมาย 10.00 ล้านตัว<br/>                     ผลงาน ล้านตัว<br/>                     ร้อยละ</p> <p><b>รอบที่ 4 (ก.ค. - ก.ย. 65)</b><br/>                     เป้าหมาย 10.00 ล้านตัว<br/>                     ผลงาน ล้านตัว<br/>                     ร้อยละ</p> | <p style="text-align: center;"><b>ผลการดำเนินงาน</b></p> <table border="1" style="width: 100%; text-align: center;"> <thead> <tr> <th></th> <th>รอบที่ 1<br/>(ต.ค. - ธ.ค. 64)</th> <th>รอบที่ 2<br/>(ม.ค. - มี.ค. 65)</th> <th>รอบที่ 3<br/>(เม.ย. - มิ.ย. 65)</th> <th>รอบที่ 4<br/>(ก.ค. - ก.ย. 65)</th> </tr> </thead> <tbody> <tr> <td>● เป้าหมายสะสม</td> <td>10.00</td> <td>10.00</td> <td>10.00</td> <td>10.00</td> </tr> <tr> <td>● ผลงานสะสม</td> <td>6.96</td> <td>14.69</td> <td></td> <td></td> </tr> </tbody> </table> |                                | รอบที่ 1<br>(ต.ค. - ธ.ค. 64) | รอบที่ 2<br>(ม.ค. - มี.ค. 65) | รอบที่ 3<br>(เม.ย. - มิ.ย. 65) | รอบที่ 4<br>(ก.ค. - ก.ย. 65) | ● เป้าหมายสะสม | 10.00 | 10.00 | 10.00 | 10.00 | ● ผลงานสะสม | 6.96 | 14.69 |  |  |  |
|  | รอบที่ 1<br>(ต.ค. - ธ.ค. 64)   | รอบที่ 2<br>(ม.ค. - มี.ค. 65)   | รอบที่ 3<br>(เม.ย. - มิ.ย. 65) | รอบที่ 4<br>(ก.ค. - ก.ย. 65) |                               |                                |                              |                |       |       |       |       |             |      |       |  |  |  |
| ● เป้าหมายสะสม   | 10.00  | 10.00   | 10.00                          | 10.00                        |                               |                                |                              |                |       |       |       |       |             |      |       |  |  |  |
| ● ผลงานสะสม  | 6.96   | 14.69   |                                |                              |                               |                                |                              |                |       |       |       |       |             |      |       |  |  |  |
| <ol style="list-style-type: none"> <li>มิติด้านศักยภาพ (เป็นไปตามแผน) : ปานกลาง</li> <li>มิติด้านประสิทธิภาพ (ทันเวลา คุ่มค่า) : ปานกลาง</li> <li>มิติด้านคุณภาพ (เป็นไปตามเกณฑ์/มาตรฐาน) : ปานกลาง</li> <li>มิติด้านเอกภาพ (การบูรณาการ/ประสานงาน) : ปานกลาง</li> <li>มิติด้านรูปธรรม (ความต่อเนื่อง/ความเสถียรภาพ) : ปานกลาง</li> </ol>  |  |   |                                |                              |                               |                                |                              |                |       |       |       |       |             |      |       |  |  |  |

# การติดตามผลการดำเนินงานแบบมุ่งผลสัมฤทธิ์ ปี 2565

| โครงการ / ผลผลิต / กิจกรรม   | เป้าหมาย  | ผลการดำเนินงาน  | หมายเหตุ |         |         |          |          |         |          |          |         |          |         |         |         |                |       |       |       |       |       |       |       |       |       |       |       |       |             |       |       |       |       |       |       |  |  |  |  |  |  |  |         |         |         |         |         |          |          |         |          |         |         |         |                          |       |       |       |       |       |       |       |       |       |       |       |       |                            |      |      |       |       |       |       |  |  |  |  |  |  |  |
|--|---|---|----------|---------|---------|----------|----------|---------|----------|----------|---------|----------|---------|---------|---------|----------------|-------|-------|-------|-------|-------|-------|-------|-------|-------|-------|-------|-------|-------------|-------|-------|-------|-------|-------|-------|--|--|--|--|--|--|--|---------|---------|---------|---------|---------|----------|----------|---------|----------|---------|---------|---------|--------------------------|-------|-------|-------|-------|-------|-------|-------|-------|-------|-------|-------|-------|----------------------------|------|------|-------|-------|-------|-------|--|--|--|--|--|--|--|
| <p><b>นโครงการยกระดับคุณภาพมาตรฐานสินค้าเกษตร</b><br/> <b>กิจกรรม : ตรวจสอบรับรองคุณภาพสินค้าปศุสัตว์</b><br/> <b>วัตถุประสงค์ :</b> บริการตรวจประเมินฟาร์ม/โรงงาน และร้านค้าจำหน่ายสินค้าปศุสัตว์ให้ได้มาตรฐานตามเกณฑ์กำหนด</p> <p><b>ตัวชี้วัดเชิงปริมาณ :</b> สถานประกอบการสินค้าปศุสัตว์ที่ได้รับบริการตรวจประเมินมาตรฐาน</p> <p>งบประมาณ : 258.1319 ล้านบาท<br/>                     ผลเบิกจ่าย : 86.4499 ล้านบาท<br/>                     ร้อยละ 33.49</p> | <p>รับผิดชอบโดย : สพส.,<br/>                     อยส., สตส.</p> <p>เป้าหมาย 47,612 แห่ง<br/>                     ผลงาน 53,868 แห่ง<br/>                     (ร้อยละ 113.14)</p> | <p><b>ผลการดำเนินงาน</b></p> <table border="1"> <thead> <tr> <th></th> <th>ต.ค. 64</th> <th>พ.ย. 64</th> <th>ธ.ค. 64</th> <th>ม.ค. 65</th> <th>ก.พ. 65</th> <th>มี.ค. 65</th> <th>เม.ย. 65</th> <th>พ.ค. 65</th> <th>มิ.ย. 65</th> <th>ก.ค. 65</th> <th>ส.ค. 65</th> <th>ก.ย. 65</th> </tr> </thead> <tbody> <tr> <td>● เป้าหมายสะสม</td> <td>3,232</td> <td>6,800</td> <td>10,95</td> <td>15,15</td> <td>20,14</td> <td>24,91</td> <td>29,33</td> <td>33,63</td> <td>37,53</td> <td>41,26</td> <td>44,72</td> <td>47,61</td> </tr> <tr> <td>● ผลงานสะสม</td> <td>3,915</td> <td>16,16</td> <td>31,10</td> <td>41,21</td> <td>47,41</td> <td>53,86</td> <td></td> <td></td> <td></td> <td></td> <td></td> <td></td> </tr> </tbody> </table> <p><b>ผลการเบิกจ่าย</b></p> <table border="1"> <thead> <tr> <th></th> <th>ต.ค. 64</th> <th>พ.ย. 64</th> <th>ธ.ค. 64</th> <th>ม.ค. 65</th> <th>ก.พ. 65</th> <th>มี.ค. 65</th> <th>เม.ย. 65</th> <th>พ.ค. 65</th> <th>มิ.ย. 65</th> <th>ก.ค. 65</th> <th>ส.ค. 65</th> <th>ก.ย. 65</th> </tr> </thead> <tbody> <tr> <td>● งบประมาณสะสม (ล้านบาท)</td> <td>31.54</td> <td>36.90</td> <td>48.62</td> <td>65.22</td> <td>71.70</td> <td>172.2</td> <td>218.0</td> <td>224.3</td> <td>232.5</td> <td>247.6</td> <td>250.9</td> <td>258.1</td> </tr> <tr> <td>● ผลเบิกจ่ายสะสม (ล้านบาท)</td> <td>0.39</td> <td>6.71</td> <td>15.43</td> <td>26.00</td> <td>36.10</td> <td>86.45</td> <td></td> <td></td> <td></td> <td></td> <td></td> <td></td> </tr> </tbody> </table> |          | ต.ค. 64 | พ.ย. 64 | ธ.ค. 64  | ม.ค. 65  | ก.พ. 65 | มี.ค. 65 | เม.ย. 65 | พ.ค. 65 | มิ.ย. 65 | ก.ค. 65 | ส.ค. 65 | ก.ย. 65 | ● เป้าหมายสะสม | 3,232 | 6,800 | 10,95 | 15,15 | 20,14 | 24,91 | 29,33 | 33,63 | 37,53 | 41,26 | 44,72 | 47,61 | ● ผลงานสะสม | 3,915 | 16,16 | 31,10 | 41,21 | 47,41 | 53,86 |  |  |  |  |  |  |  | ต.ค. 64 | พ.ย. 64 | ธ.ค. 64 | ม.ค. 65 | ก.พ. 65 | มี.ค. 65 | เม.ย. 65 | พ.ค. 65 | มิ.ย. 65 | ก.ค. 65 | ส.ค. 65 | ก.ย. 65 | ● งบประมาณสะสม (ล้านบาท) | 31.54 | 36.90 | 48.62 | 65.22 | 71.70 | 172.2 | 218.0 | 224.3 | 232.5 | 247.6 | 250.9 | 258.1 | ● ผลเบิกจ่ายสะสม (ล้านบาท) | 0.39 | 6.71 | 15.43 | 26.00 | 36.10 | 86.45 |  |  |  |  |  |  |  |
|  | ต.ค. 64   | พ.ย. 64   | ธ.ค. 64  | ม.ค. 65 | ก.พ. 65 | มี.ค. 65 | เม.ย. 65 | พ.ค. 65 | มิ.ย. 65 | ก.ค. 65  | ส.ค. 65 | ก.ย. 65  |         |         |         |                |       |       |       |       |       |       |       |       |       |       |       |       |             |       |       |       |       |       |       |  |  |  |  |  |  |  |         |         |         |         |         |          |          |         |          |         |         |         |                          |       |       |       |       |       |       |       |       |       |       |       |       |                            |      |      |       |       |       |       |  |  |  |  |  |  |  |
| ● เป้าหมายสะสม   | 3,232   | 6,800   | 10,95    | 15,15   | 20,14   | 24,91    | 29,33    | 33,63   | 37,53    | 41,26    | 44,72   | 47,61    |         |         |         |                |       |       |       |       |       |       |       |       |       |       |       |       |             |       |       |       |       |       |       |  |  |  |  |  |  |  |         |         |         |         |         |          |          |         |          |         |         |         |                          |       |       |       |       |       |       |       |       |       |       |       |       |                            |      |      |       |       |       |       |  |  |  |  |  |  |  |
| ● ผลงานสะสม  | 3,915   | 16,16   | 31,10    | 41,21   | 47,41   | 53,86    |          |         |          |          |         |          |         |         |         |                |       |       |       |       |       |       |       |       |       |       |       |       |             |       |       |       |       |       |       |  |  |  |  |  |  |  |         |         |         |         |         |          |          |         |          |         |         |         |                          |       |       |       |       |       |       |       |       |       |       |       |       |                            |      |      |       |       |       |       |  |  |  |  |  |  |  |
|  | ต.ค. 64   | พ.ย. 64   | ธ.ค. 64  | ม.ค. 65 | ก.พ. 65 | มี.ค. 65 | เม.ย. 65 | พ.ค. 65 | มิ.ย. 65 | ก.ค. 65  | ส.ค. 65 | ก.ย. 65  |         |         |         |                |       |       |       |       |       |       |       |       |       |       |       |       |             |       |       |       |       |       |       |  |  |  |  |  |  |  |         |         |         |         |         |          |          |         |          |         |         |         |                          |       |       |       |       |       |       |       |       |       |       |       |       |                            |      |      |       |       |       |       |  |  |  |  |  |  |  |
| ● งบประมาณสะสม (ล้านบาท)   | 31.54   | 36.90   | 48.62    | 65.22   | 71.70   | 172.2    | 218.0    | 224.3   | 232.5    | 247.6    | 250.9   | 258.1    |         |         |         |                |       |       |       |       |       |       |       |       |       |       |       |       |             |       |       |       |       |       |       |  |  |  |  |  |  |  |         |         |         |         |         |          |          |         |          |         |         |         |                          |       |       |       |       |       |       |       |       |       |       |       |       |                            |      |      |       |       |       |       |  |  |  |  |  |  |  |
| ● ผลเบิกจ่ายสะสม (ล้านบาท)   | 0.39  | 6.71  | 15.43    | 26.00   | 36.10   | 86.45    |          |         |          |          |         |          |         |         |         |                |       |       |       |       |       |       |       |       |       |       |       |       |             |       |       |       |       |       |       |  |  |  |  |  |  |  |         |         |         |         |         |          |          |         |          |         |         |         |                          |       |       |       |       |       |       |       |       |       |       |       |       |                            |      |      |       |       |       |       |  |  |  |  |  |  |  |
| <ol style="list-style-type: none"> <li>มิติด้านศักยภาพ (เป็นไปตามแผน) : ปานกลาง</li> <li>มิติด้านประสิทธิภาพ (ทันเวลา คุ่มค่า) : ปานกลาง</li> <li>มิติด้านคุณภาพ (เป็นไปตามเกณฑ์/มาตรฐาน) : ปานกลาง</li> <li>มิติด้านเอกภาพ (การบูรณาการ/ประสานงาน) : ปานกลาง</li> <li>มิติด้านรูปธรรม (ความต่อเนื่อง/ความเสถียรภาพ) : ปานกลาง</li> </ol>  |   |   |          |         |         |          |          |         |          |          |         |          |         |         |         |                |       |       |       |       |       |       |       |       |       |       |       |       |             |       |       |       |       |       |       |  |  |  |  |  |  |  |         |         |         |         |         |          |          |         |          |         |         |         |                          |       |       |       |       |       |       |       |       |       |       |       |       |                            |      |      |       |       |       |       |  |  |  |  |  |  |  |

# การติดตามผลการดำเนินงานแบบมุ่งผลสัมฤทธิ์ ปี 2565

| โครงการ / ผลผลิต / กิจกรรม  | เป้าหมาย  | ผลการดำเนินงาน  | หมายเหตุ |         |         |          |          |         |          |          |         |          |         |         |         |                |        |        |        |        |         |         |         |         |         |         |         |         |             |        |        |        |         |         |         |  |  |  |  |  |  |  |
|---|---|---|----------|---------|---------|----------|----------|---------|----------|----------|---------|----------|---------|---------|---------|----------------|--------|--------|--------|--------|---------|---------|---------|---------|---------|---------|---------|---------|-------------|--------|--------|--------|---------|---------|---------|--|--|--|--|--|--|--|
| <p><b>นโครงการยกระดับคุณภาพมาตรฐานสินค้าเกษตร</b><br/> <b>กิจกรรม : ตรวจสอบรับรองคุณภาพสินค้าปศุสัตว์</b><br/> <b>วัตถุประสงค์ :</b> บริการตรวจประเมินฟาร์ม/โรงงาน และร้านค้าจำหน่ายสินค้าปศุสัตว์ให้ได้มาตรฐานตามเกณฑ์กำหนด</p> <p><b>ตัวชี้วัดเชิงปริมาณ :</b> จำนวนตัวอย่างที่ได้รับการตรวจวิเคราะห์คุณภาพสินค้าปศุสัตว์ตามเกณฑ์มาตรฐานกำหนด</p> | <p>รับผิดชอบโดย : สพส., อยส., สตส.</p> <p>เป้าหมาย 284,405 ตัวอย่าง<br/>                     ผลงาน 159,396 ตัวอย่าง<br/>                     (ร้อยละ 56.05)</p> | <p>ผลการดำเนินงาน</p>  <table border="1" data-bbox="1174 721 2237 863"> <thead> <tr> <th></th> <th>ต.ค. 64</th> <th>พ.ย. 64</th> <th>ธ.ค. 64</th> <th>ม.ค. 65</th> <th>ก.พ. 65</th> <th>มี.ค. 65</th> <th>เม.ย. 65</th> <th>พ.ค. 65</th> <th>มิ.ย. 65</th> <th>ก.ค. 65</th> <th>ส.ค. 65</th> <th>ก.ย. 65</th> </tr> </thead> <tbody> <tr> <td>● เป้าหมายสะสม</td> <td>24,737</td> <td>49,368</td> <td>74,472</td> <td>99,330</td> <td>124,634</td> <td>149,776</td> <td>174,965</td> <td>200,117</td> <td>224,814</td> <td>249,470</td> <td>273,547</td> <td>284,405</td> </tr> <tr> <td>● ผลงานสะสม</td> <td>19,079</td> <td>50,281</td> <td>75,536</td> <td>101,371</td> <td>127,006</td> <td>159,396</td> <td></td> <td></td> <td></td> <td></td> <td></td> <td></td> </tr> </tbody> </table> |          | ต.ค. 64 | พ.ย. 64 | ธ.ค. 64  | ม.ค. 65  | ก.พ. 65 | มี.ค. 65 | เม.ย. 65 | พ.ค. 65 | มิ.ย. 65 | ก.ค. 65 | ส.ค. 65 | ก.ย. 65 | ● เป้าหมายสะสม | 24,737 | 49,368 | 74,472 | 99,330 | 124,634 | 149,776 | 174,965 | 200,117 | 224,814 | 249,470 | 273,547 | 284,405 | ● ผลงานสะสม | 19,079 | 50,281 | 75,536 | 101,371 | 127,006 | 159,396 |  |  |  |  |  |  |  |
|   | ต.ค. 64   | พ.ย. 64   | ธ.ค. 64  | ม.ค. 65 | ก.พ. 65 | มี.ค. 65 | เม.ย. 65 | พ.ค. 65 | มิ.ย. 65 | ก.ค. 65  | ส.ค. 65 | ก.ย. 65  |         |         |         |                |        |        |        |        |         |         |         |         |         |         |         |         |             |        |        |        |         |         |         |  |  |  |  |  |  |  |
| ● เป้าหมายสะสม  | 24,737  | 49,368  | 74,472   | 99,330  | 124,634 | 149,776  | 174,965  | 200,117 | 224,814  | 249,470  | 273,547 | 284,405  |         |         |         |                |        |        |        |        |         |         |         |         |         |         |         |         |             |        |        |        |         |         |         |  |  |  |  |  |  |  |
| ● ผลงานสะสม   | 19,079  | 50,281  | 75,536   | 101,371 | 127,006 | 159,396  |          |         |          |          |         |          |         |         |         |                |        |        |        |        |         |         |         |         |         |         |         |         |             |        |        |        |         |         |         |  |  |  |  |  |  |  |
| <ol style="list-style-type: none"> <li>มิติด้านศักยภาพ (เป็นไปตามแผน) : ปานกลาง</li> <li>มิติด้านประสิทธิภาพ (ทันเวลา คุ่มค่า) : ปานกลาง</li> <li>มิติด้านคุณภาพ (เป็นไปตามเกณฑ์/มาตรฐาน) : ปานกลาง</li> <li>มิติด้านเอกภาพ (การบูรณาการ/ประสานงาน) : ปานกลาง</li> <li>มิติด้านรูปธรรม (ความต่อเนื่อง/ความเสถียรภาพ) : ปานกลาง</li> </ol>           |   |   |          |         |         |          |          |         |          |          |         |          |         |         |         |                |        |        |        |        |         |         |         |         |         |         |         |         |             |        |        |        |         |         |         |  |  |  |  |  |  |  |

# การติดตามผลการดำเนินงานแบบมุ่งผลสัมฤทธิ์ ปี 2565

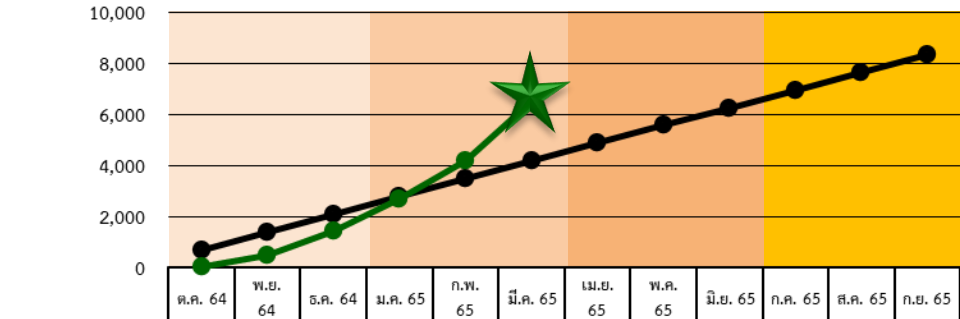
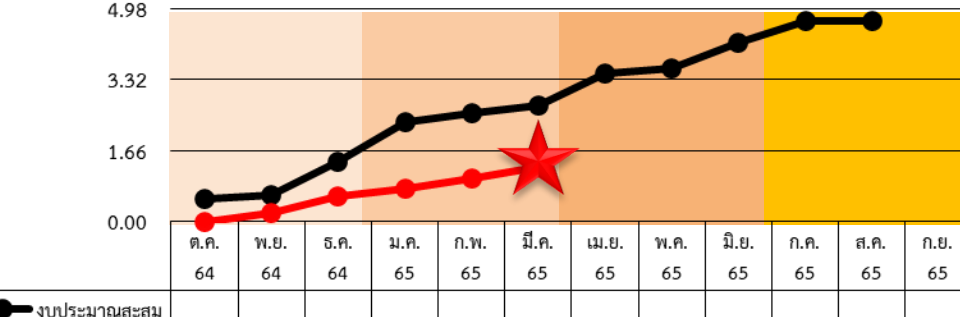
| โครงการ / ผลผลิต / กิจกรรม  | เป้าหมาย   | ผลการดำเนินงาน  | หมายเหตุ |         |         |          |          |         |          |          |         |          |         |         |         |              |   |   |    |    |    |     |     |     |     |     |     |     |           |   |    |    |    |     |     |  |  |  |  |  |  |  |         |         |         |         |         |          |          |         |          |         |         |         |                        |      |      |      |      |      |      |      |      |      |      |      |      |                          |       |       |       |       |       |       |  |  |  |  |  |  |  |
|---|--|---|----------|---------|---------|----------|----------|---------|----------|----------|---------|----------|---------|---------|---------|--------------|---|---|----|----|----|-----|-----|-----|-----|-----|-----|-----|-----------|---|----|----|----|-----|-----|--|--|--|--|--|--|--|---------|---------|---------|---------|---------|----------|----------|---------|----------|---------|---------|---------|------------------------|------|------|------|------|------|------|------|------|------|------|------|------|--------------------------|-------|-------|-------|-------|-------|-------|--|--|--|--|--|--|--|
| <p><b>โครงการยกระดับคุณภาพมาตรฐานสินค้าเกษตร</b><br/> <b>กิจกรรม : พัฒนาและส่งเสริมอุตสาหกรรมฮาลาล</b><br/> <b>ด้านปศุสัตว์</b><br/> <b>วัตถุประสงค์ : ตรวจสอบประเมินสถานประกอบการด้าน</b><br/> <b>ปศุสัตว์ตามเกณฑ์มาตรฐานฮาลาล</b></p> <p><b>ตัวชี้วัดเชิงปริมาณ : จำนวนสถานประกอบการสินค้า</b><br/> <b>ปศุสัตว์ที่ได้รับการตรวจประเมินตามเกณฑ์มาตรฐาน</b><br/> <b>ฮาลาล</b></p> <p>งบประมาณ : 7.3627 ล้านบาท<br/>                     ผลเบิกจ่าย : 1.5221 ล้านบาท<br/>                     ร้อยละ 20.67</p> | <p>รับผิดชอบโดย : สพส.</p> <p>เป้าหมาย 245 แห่ง<br/>                     ผลงาน 246 แห่ง<br/>                     (ร้อยละ 100.41)</p> | <p><b>ผลการดำเนินงาน</b></p> <table border="1"> <thead> <tr> <th></th> <th>ต.ค. 64</th> <th>พ.ย. 64</th> <th>ธ.ค. 64</th> <th>ม.ค. 65</th> <th>ก.พ. 65</th> <th>มี.ค. 65</th> <th>เม.ย. 65</th> <th>พ.ค. 65</th> <th>มิ.ย. 65</th> <th>ก.ค. 65</th> <th>ส.ค. 65</th> <th>ก.ย. 65</th> </tr> </thead> <tbody> <tr> <td>เป้าหมายสะสม</td> <td>0</td> <td>0</td> <td>15</td> <td>45</td> <td>75</td> <td>105</td> <td>135</td> <td>165</td> <td>185</td> <td>205</td> <td>225</td> <td>245</td> </tr> <tr> <td>ผลงานสะสม</td> <td>1</td> <td>10</td> <td>23</td> <td>63</td> <td>157</td> <td>246</td> <td></td> <td></td> <td></td> <td></td> <td></td> <td></td> </tr> </tbody> </table> <p><b>ผลการเบิกจ่าย</b></p> <table border="1"> <thead> <tr> <th></th> <th>ต.ค. 64</th> <th>พ.ย. 64</th> <th>ธ.ค. 64</th> <th>ม.ค. 65</th> <th>ก.พ. 65</th> <th>มี.ค. 65</th> <th>เม.ย. 65</th> <th>พ.ค. 65</th> <th>มิ.ย. 65</th> <th>ก.ค. 65</th> <th>ส.ค. 65</th> <th>ก.ย. 65</th> </tr> </thead> <tbody> <tr> <td>งบประมาณสะสม (ล้านบาท)</td> <td>0.86</td> <td>1.06</td> <td>1.68</td> <td>2.13</td> <td>2.34</td> <td>3.13</td> <td>5.30</td> <td>5.51</td> <td>5.71</td> <td>5.91</td> <td>6.11</td> <td>7.36</td> </tr> <tr> <td>ผลเบิกจ่ายสะสม (ล้านบาท)</td> <td>0.002</td> <td>0.069</td> <td>0.344</td> <td>0.953</td> <td>1.319</td> <td>1.552</td> <td></td> <td></td> <td></td> <td></td> <td></td> <td></td> </tr> </tbody> </table> |          | ต.ค. 64 | พ.ย. 64 | ธ.ค. 64  | ม.ค. 65  | ก.พ. 65 | มี.ค. 65 | เม.ย. 65 | พ.ค. 65 | มิ.ย. 65 | ก.ค. 65 | ส.ค. 65 | ก.ย. 65 | เป้าหมายสะสม | 0 | 0 | 15 | 45 | 75 | 105 | 135 | 165 | 185 | 205 | 225 | 245 | ผลงานสะสม | 1 | 10 | 23 | 63 | 157 | 246 |  |  |  |  |  |  |  | ต.ค. 64 | พ.ย. 64 | ธ.ค. 64 | ม.ค. 65 | ก.พ. 65 | มี.ค. 65 | เม.ย. 65 | พ.ค. 65 | มิ.ย. 65 | ก.ค. 65 | ส.ค. 65 | ก.ย. 65 | งบประมาณสะสม (ล้านบาท) | 0.86 | 1.06 | 1.68 | 2.13 | 2.34 | 3.13 | 5.30 | 5.51 | 5.71 | 5.91 | 6.11 | 7.36 | ผลเบิกจ่ายสะสม (ล้านบาท) | 0.002 | 0.069 | 0.344 | 0.953 | 1.319 | 1.552 |  |  |  |  |  |  |  |
|   | ต.ค. 64  | พ.ย. 64   | ธ.ค. 64  | ม.ค. 65 | ก.พ. 65 | มี.ค. 65 | เม.ย. 65 | พ.ค. 65 | มิ.ย. 65 | ก.ค. 65  | ส.ค. 65 | ก.ย. 65  |         |         |         |              |   |   |    |    |    |     |     |     |     |     |     |     |           |   |    |    |    |     |     |  |  |  |  |  |  |  |         |         |         |         |         |          |          |         |          |         |         |         |                        |      |      |      |      |      |      |      |      |      |      |      |      |                          |       |       |       |       |       |       |  |  |  |  |  |  |  |
| เป้าหมายสะสม  | 0  | 0   | 15       | 45      | 75      | 105      | 135      | 165     | 185      | 205      | 225     | 245      |         |         |         |              |   |   |    |    |    |     |     |     |     |     |     |     |           |   |    |    |    |     |     |  |  |  |  |  |  |  |         |         |         |         |         |          |          |         |          |         |         |         |                        |      |      |      |      |      |      |      |      |      |      |      |      |                          |       |       |       |       |       |       |  |  |  |  |  |  |  |
| ผลงานสะสม   | 1  | 10  | 23       | 63      | 157     | 246      |          |         |          |          |         |          |         |         |         |              |   |   |    |    |    |     |     |     |     |     |     |     |           |   |    |    |    |     |     |  |  |  |  |  |  |  |         |         |         |         |         |          |          |         |          |         |         |         |                        |      |      |      |      |      |      |      |      |      |      |      |      |                          |       |       |       |       |       |       |  |  |  |  |  |  |  |
|   | ต.ค. 64  | พ.ย. 64   | ธ.ค. 64  | ม.ค. 65 | ก.พ. 65 | มี.ค. 65 | เม.ย. 65 | พ.ค. 65 | มิ.ย. 65 | ก.ค. 65  | ส.ค. 65 | ก.ย. 65  |         |         |         |              |   |   |    |    |    |     |     |     |     |     |     |     |           |   |    |    |    |     |     |  |  |  |  |  |  |  |         |         |         |         |         |          |          |         |          |         |         |         |                        |      |      |      |      |      |      |      |      |      |      |      |      |                          |       |       |       |       |       |       |  |  |  |  |  |  |  |
| งบประมาณสะสม (ล้านบาท)  | 0.86   | 1.06  | 1.68     | 2.13    | 2.34    | 3.13     | 5.30     | 5.51    | 5.71     | 5.91     | 6.11    | 7.36     |         |         |         |              |   |   |    |    |    |     |     |     |     |     |     |     |           |   |    |    |    |     |     |  |  |  |  |  |  |  |         |         |         |         |         |          |          |         |          |         |         |         |                        |      |      |      |      |      |      |      |      |      |      |      |      |                          |       |       |       |       |       |       |  |  |  |  |  |  |  |
| ผลเบิกจ่ายสะสม (ล้านบาท)  | 0.002  | 0.069   | 0.344    | 0.953   | 1.319   | 1.552    |          |         |          |          |         |          |         |         |         |              |   |   |    |    |    |     |     |     |     |     |     |     |           |   |    |    |    |     |     |  |  |  |  |  |  |  |         |         |         |         |         |          |          |         |          |         |         |         |                        |      |      |      |      |      |      |      |      |      |      |      |      |                          |       |       |       |       |       |       |  |  |  |  |  |  |  |
| <ol style="list-style-type: none"> <li>มิติด้านศักยภาพ (เป็นไปตามแผน) : ปานกลาง</li> <li>มิติด้านประสิทธิภาพ (ทันเวลา คุ่มค่า) : ปานกลาง</li> <li>มิติด้านคุณภาพ (เป็นไปตามเกณฑ์/มาตรฐาน) : ปานกลาง</li> <li>มิติด้านเอกภาพ (การบูรณาการ/ประสานงาน) : ปานกลาง</li> <li>มิติด้านรูปธรรม (ความต่อเนื่อง/ความเสถียรภาพ) : ปานกลาง</li> </ol>   |  |   |          |         |         |          |          |         |          |          |         |          |         |         |         |              |   |   |    |    |    |     |     |     |     |     |     |     |           |   |    |    |    |     |     |  |  |  |  |  |  |  |         |         |         |         |         |          |          |         |          |         |         |         |                        |      |      |      |      |      |      |      |      |      |      |      |      |                          |       |       |       |       |       |       |  |  |  |  |  |  |  |



# การติดตามผลการดำเนินงานแบบมุ่งผลสัมฤทธิ์ ปี 2565

| โครงการ / ผลผลิต / กิจกรรม   | เป้าหมาย  | ผลการดำเนินงาน   | หมายเหตุ |         |         |          |          |         |          |          |         |          |         |         |         |              |   |   |    |     |     |     |     |     |     |     |     |     |           |   |   |    |     |     |     |  |  |  |  |  |  |  |
|--|---|--|----------|---------|---------|----------|----------|---------|----------|----------|---------|----------|---------|---------|---------|--------------|---|---|----|-----|-----|-----|-----|-----|-----|-----|-----|-----|-----------|---|---|----|-----|-----|-----|--|--|--|--|--|--|--|
| <p><b>โครงการยกระดับคุณภาพมาตรฐานสินค้าเกษตร</b><br/> <b>กิจกรรม : พัฒนาและส่งเสริมอุตสาหกรรมฮาลาล</b><br/> <b>ด้านปศุสัตว์</b><br/> <b>วัตถุประสงค์ : </b>ตรวจประเมินสถานประกอบการด้านปศุสัตว์ตามเกณฑ์มาตรฐานฮาลาล</p> <p><b>ตัวชี้วัดเชิงปริมาณ :</b> จำนวนตัวอย่างที่ได้รับการตรวจวิเคราะห์คุณภาพสินค้าปศุสัตว์ตามเกณฑ์มาตรฐานกำหนด</p> | <p>รับผิดชอบโดย : สพส.</p> <p>เป้าหมาย 700 ตัวอย่าง<br/>                     ผลงาน 445 ตัวอย่าง<br/>                     (ร้อยละ 63.57)</p> | <p>ผลการดำเนินงาน</p> <table border="1"> <thead> <tr> <th></th> <th>ต.ค. 64</th> <th>พ.ย. 64</th> <th>ธ.ค. 64</th> <th>ม.ค. 65</th> <th>ก.พ. 65</th> <th>มี.ค. 65</th> <th>เม.ย. 65</th> <th>พ.ค. 65</th> <th>มิ.ย. 65</th> <th>ก.ค. 65</th> <th>ส.ค. 65</th> <th>ก.ย. 65</th> </tr> </thead> <tbody> <tr> <td>เป้าหมายสะสม</td> <td>0</td> <td>0</td> <td>60</td> <td>130</td> <td>200</td> <td>270</td> <td>345</td> <td>420</td> <td>490</td> <td>560</td> <td>630</td> <td>700</td> </tr> <tr> <td>ผลงานสะสม</td> <td>2</td> <td>0</td> <td>72</td> <td>198</td> <td>274</td> <td>445</td> <td></td> <td></td> <td></td> <td></td> <td></td> <td></td> </tr> </tbody> </table> |          | ต.ค. 64 | พ.ย. 64 | ธ.ค. 64  | ม.ค. 65  | ก.พ. 65 | มี.ค. 65 | เม.ย. 65 | พ.ค. 65 | มิ.ย. 65 | ก.ค. 65 | ส.ค. 65 | ก.ย. 65 | เป้าหมายสะสม | 0 | 0 | 60 | 130 | 200 | 270 | 345 | 420 | 490 | 560 | 630 | 700 | ผลงานสะสม | 2 | 0 | 72 | 198 | 274 | 445 |  |  |  |  |  |  |  |
|  | ต.ค. 64   | พ.ย. 64  | ธ.ค. 64  | ม.ค. 65 | ก.พ. 65 | มี.ค. 65 | เม.ย. 65 | พ.ค. 65 | มิ.ย. 65 | ก.ค. 65  | ส.ค. 65 | ก.ย. 65  |         |         |         |              |   |   |    |     |     |     |     |     |     |     |     |     |           |   |   |    |     |     |     |  |  |  |  |  |  |  |
| เป้าหมายสะสม   | 0   | 0  | 60       | 130     | 200     | 270      | 345      | 420     | 490      | 560      | 630     | 700      |         |         |         |              |   |   |    |     |     |     |     |     |     |     |     |     |           |   |   |    |     |     |     |  |  |  |  |  |  |  |
| ผลงานสะสม  | 2   | 0  | 72       | 198     | 274     | 445      |          |         |          |          |         |          |         |         |         |              |   |   |    |     |     |     |     |     |     |     |     |     |           |   |   |    |     |     |     |  |  |  |  |  |  |  |
| <ol style="list-style-type: none"> <li>มิติด้านศักยภาพ (เป็นไปตามแผน) : ปานกลาง</li> <li>มิติด้านประสิทธิภาพ (ทันเวลา คุ่มค่า) : ปานกลาง</li> <li>มิติด้านคุณภาพ (เป็นไปตามเกณฑ์/มาตรฐาน) : ปานกลาง</li> <li>มิติด้านเอกภาพ (การบูรณาการ/ประสานงาน) : ปานกลาง</li> <li>มิติด้านรูปธรรม (ความต่อเนื่อง/ความเสถียรภาพ) : ปานกลาง</li> </ol>  |   |  |          |         |         |          |          |         |          |          |         |          |         |         |         |              |   |   |    |     |     |     |     |     |     |     |     |     |           |   |   |    |     |     |     |  |  |  |  |  |  |  |

# การติดตามผลการดำเนินงานแบบมุ่งผลลัพธ์ ปี 2565

| โครงการ / ผลผลิต / กิจกรรม  | เป้าหมาย   | ผลการดำเนินงาน  | หมายเหตุ |         |         |          |          |         |          |          |         |          |         |         |         |              |     |       |       |       |       |       |       |       |       |       |       |       |           |    |     |       |       |       |       |  |  |  |  |  |  |  |         |         |         |         |         |          |          |         |          |         |         |         |                        |      |      |      |      |      |      |      |      |      |      |      |  |                          |      |      |      |      |      |      |  |  |  |  |  |  |  |
|---|--|---|----------|---------|---------|----------|----------|---------|----------|----------|---------|----------|---------|---------|---------|--------------|-----|-------|-------|-------|-------|-------|-------|-------|-------|-------|-------|-------|-----------|----|-----|-------|-------|-------|-------|--|--|--|--|--|--|--|---------|---------|---------|---------|---------|----------|----------|---------|----------|---------|---------|---------|------------------------|------|------|------|------|------|------|------|------|------|------|------|--|--------------------------|------|------|------|------|------|------|--|--|--|--|--|--|--|
| <p><b>โครงการยกระดับคุณภาพมาตรฐานสินค้าเกษตร</b><br/> <b>กิจกรรม : อาหารนมเพื่อเด็กและเยาวชน</b><br/> <b>วัตถุประสงค์ :</b> กำกับ ดูแล กำหนดข้อบังคับหลักเกณฑ์ หรือแนวทางหรือคำสั่ง เพื่อปฏิบัติการให้เป็นไปตามแนวทางการปฏิรูประบบบริหารจัดการโครงการอาหารเสริม (นม) โรงเรียน และพัฒนาระบบคลังข้อมูลขนาดใหญ่ (Big Data) สำหรับบันทึกปริมาณน้ำนมดิบจากเกษตรกรผู้เลี้ยงโคนมทั่วประเทศ<br/> <b>ตัวชี้วัดเชิงปริมาณ :</b> จำนวนโรงเรียนที่ได้รับการตรวจสอบคุณภาพนมโรงเรียน<br/><br/>                     งบประมาณ : 4.6925 ล้านบาท<br/>                     ผลเบิกจ่าย : 1.2739 ล้านบาท<br/>                     ร้อยละ 27.15</p> | <p>รับผิดชอบโดย : สทป.<br/><br/>                     เป้าหมาย 8,325 โรงเรียน<br/>                     ผลงาน 6,551 โรงเรียน<br/>                     (ร้อยละ 78.69)</p> | <p><b>ผลการดำเนินงาน</b></p>  <table border="1" data-bbox="1210 606 2165 742"> <thead> <tr> <th></th> <th>ต.ค. 64</th> <th>พ.ย. 64</th> <th>ธ.ค. 64</th> <th>ม.ค. 65</th> <th>ก.พ. 65</th> <th>มี.ค. 65</th> <th>เม.ย. 65</th> <th>พ.ค. 65</th> <th>มิ.ย. 65</th> <th>ก.ค. 65</th> <th>ส.ค. 65</th> <th>ก.ย. 65</th> </tr> </thead> <tbody> <tr> <td>เป้าหมายสะสม</td> <td>700</td> <td>1,400</td> <td>2,100</td> <td>2,800</td> <td>3,495</td> <td>4,185</td> <td>4,875</td> <td>5,565</td> <td>6,255</td> <td>6,945</td> <td>7,635</td> <td>8,325</td> </tr> <tr> <td>ผลงานสะสม</td> <td>43</td> <td>484</td> <td>1,414</td> <td>2,689</td> <td>4,199</td> <td>6,551</td> <td></td> <td></td> <td></td> <td></td> <td></td> <td></td> </tr> </tbody> </table> <p><b>ผลการเบิกจ่าย</b></p>  <table border="1" data-bbox="1210 1106 2165 1320"> <thead> <tr> <th></th> <th>ต.ค. 64</th> <th>พ.ย. 64</th> <th>ธ.ค. 64</th> <th>ม.ค. 65</th> <th>ก.พ. 65</th> <th>มี.ค. 65</th> <th>เม.ย. 65</th> <th>พ.ค. 65</th> <th>มิ.ย. 65</th> <th>ก.ค. 65</th> <th>ส.ค. 65</th> <th>ก.ย. 65</th> </tr> </thead> <tbody> <tr> <td>งบประมาณสะสม (ล้านบาท)</td> <td>0.53</td> <td>0.63</td> <td>1.40</td> <td>2.34</td> <td>2.54</td> <td>2.73</td> <td>3.45</td> <td>3.59</td> <td>4.17</td> <td>4.68</td> <td>4.69</td> <td></td> </tr> <tr> <td>ผลเบิกจ่ายสะสม (ล้านบาท)</td> <td>0.00</td> <td>0.21</td> <td>0.58</td> <td>0.76</td> <td>1.00</td> <td>1.27</td> <td></td> <td></td> <td></td> <td></td> <td></td> <td></td> </tr> </tbody> </table> |          | ต.ค. 64 | พ.ย. 64 | ธ.ค. 64  | ม.ค. 65  | ก.พ. 65 | มี.ค. 65 | เม.ย. 65 | พ.ค. 65 | มิ.ย. 65 | ก.ค. 65 | ส.ค. 65 | ก.ย. 65 | เป้าหมายสะสม | 700 | 1,400 | 2,100 | 2,800 | 3,495 | 4,185 | 4,875 | 5,565 | 6,255 | 6,945 | 7,635 | 8,325 | ผลงานสะสม | 43 | 484 | 1,414 | 2,689 | 4,199 | 6,551 |  |  |  |  |  |  |  | ต.ค. 64 | พ.ย. 64 | ธ.ค. 64 | ม.ค. 65 | ก.พ. 65 | มี.ค. 65 | เม.ย. 65 | พ.ค. 65 | มิ.ย. 65 | ก.ค. 65 | ส.ค. 65 | ก.ย. 65 | งบประมาณสะสม (ล้านบาท) | 0.53 | 0.63 | 1.40 | 2.34 | 2.54 | 2.73 | 3.45 | 3.59 | 4.17 | 4.68 | 4.69 |  | ผลเบิกจ่ายสะสม (ล้านบาท) | 0.00 | 0.21 | 0.58 | 0.76 | 1.00 | 1.27 |  |  |  |  |  |  |  |
|   | ต.ค. 64  | พ.ย. 64   | ธ.ค. 64  | ม.ค. 65 | ก.พ. 65 | มี.ค. 65 | เม.ย. 65 | พ.ค. 65 | มิ.ย. 65 | ก.ค. 65  | ส.ค. 65 | ก.ย. 65  |         |         |         |              |     |       |       |       |       |       |       |       |       |       |       |       |           |    |     |       |       |       |       |  |  |  |  |  |  |  |         |         |         |         |         |          |          |         |          |         |         |         |                        |      |      |      |      |      |      |      |      |      |      |      |  |                          |      |      |      |      |      |      |  |  |  |  |  |  |  |
| เป้าหมายสะสม  | 700  | 1,400   | 2,100    | 2,800   | 3,495   | 4,185    | 4,875    | 5,565   | 6,255    | 6,945    | 7,635   | 8,325    |         |         |         |              |     |       |       |       |       |       |       |       |       |       |       |       |           |    |     |       |       |       |       |  |  |  |  |  |  |  |         |         |         |         |         |          |          |         |          |         |         |         |                        |      |      |      |      |      |      |      |      |      |      |      |  |                          |      |      |      |      |      |      |  |  |  |  |  |  |  |
| ผลงานสะสม   | 43   | 484   | 1,414    | 2,689   | 4,199   | 6,551    |          |         |          |          |         |          |         |         |         |              |     |       |       |       |       |       |       |       |       |       |       |       |           |    |     |       |       |       |       |  |  |  |  |  |  |  |         |         |         |         |         |          |          |         |          |         |         |         |                        |      |      |      |      |      |      |      |      |      |      |      |  |                          |      |      |      |      |      |      |  |  |  |  |  |  |  |
|   | ต.ค. 64  | พ.ย. 64   | ธ.ค. 64  | ม.ค. 65 | ก.พ. 65 | มี.ค. 65 | เม.ย. 65 | พ.ค. 65 | มิ.ย. 65 | ก.ค. 65  | ส.ค. 65 | ก.ย. 65  |         |         |         |              |     |       |       |       |       |       |       |       |       |       |       |       |           |    |     |       |       |       |       |  |  |  |  |  |  |  |         |         |         |         |         |          |          |         |          |         |         |         |                        |      |      |      |      |      |      |      |      |      |      |      |  |                          |      |      |      |      |      |      |  |  |  |  |  |  |  |
| งบประมาณสะสม (ล้านบาท)  | 0.53   | 0.63  | 1.40     | 2.34    | 2.54    | 2.73     | 3.45     | 3.59    | 4.17     | 4.68     | 4.69    |          |         |         |         |              |     |       |       |       |       |       |       |       |       |       |       |       |           |    |     |       |       |       |       |  |  |  |  |  |  |  |         |         |         |         |         |          |          |         |          |         |         |         |                        |      |      |      |      |      |      |      |      |      |      |      |  |                          |      |      |      |      |      |      |  |  |  |  |  |  |  |
| ผลเบิกจ่ายสะสม (ล้านบาท)  | 0.00   | 0.21  | 0.58     | 0.76    | 1.00    | 1.27     |          |         |          |          |         |          |         |         |         |              |     |       |       |       |       |       |       |       |       |       |       |       |           |    |     |       |       |       |       |  |  |  |  |  |  |  |         |         |         |         |         |          |          |         |          |         |         |         |                        |      |      |      |      |      |      |      |      |      |      |      |  |                          |      |      |      |      |      |      |  |  |  |  |  |  |  |
| <ol style="list-style-type: none"> <li>มิติด้านศักยภาพ (เป็นไปตามแผน) : ปานกลาง</li> <li>มิติด้านประสิทธิภาพ (ทันเวลา คุ่มค่า) : ปานกลาง</li> <li>มิติด้านคุณภาพ (เป็นไปตามเกณฑ์/มาตรฐาน) : ปานกลาง</li> <li>มิติด้านเอกภาพ (การบูรณาการ/ประสานงาน) : ปานกลาง</li> <li>มิติด้านรูปธรรม (ความต่อเนื่อง/ความเสถียรภาพ) : ปานกลาง</li> </ol>   |  |   |          |         |         |          |          |         |          |          |         |          |         |         |         |              |     |       |       |       |       |       |       |       |       |       |       |       |           |    |     |       |       |       |       |  |  |  |  |  |  |  |         |         |         |         |         |          |          |         |          |         |         |         |                        |      |      |      |      |      |      |      |      |      |      |      |  |                          |      |      |      |      |      |      |  |  |  |  |  |  |  |

# การติดตามผลการดำเนินงานแบบมุ่งผลสัมฤทธิ์ ปี 2565

โครงการ / ผลผลิต / กิจกรรม

เป้าหมาย

ผลการดำเนินงาน

หมายเหตุ

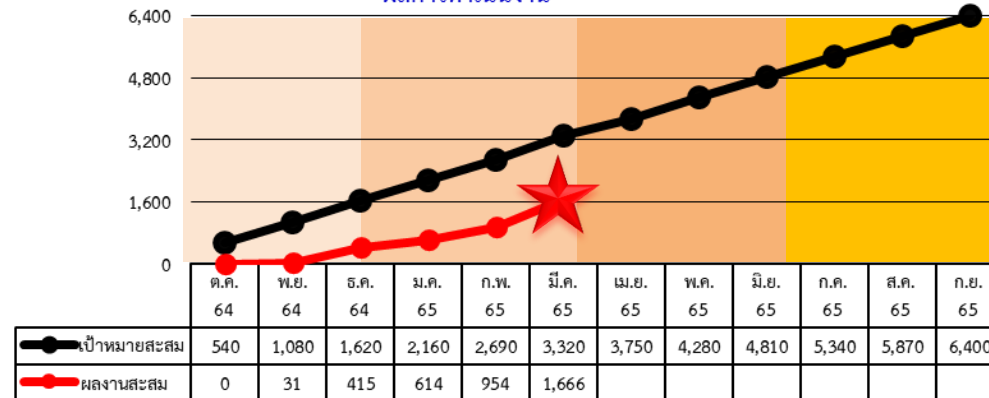
**โครงการ :** พัฒนาเทคโนโลยีนวัตกรรมเครื่องจักรกลและอุปกรณ์ด้านปศุสัตว์ (Motor pool)  
**กิจกรรม :** พัฒนาเทคโนโลยีนวัตกรรมเครื่องจักรกลและอุปกรณ์ด้านปศุสัตว์ (Motor pool)  
**วัตถุประสงค์ :** จัดตั้งศูนย์จักรกลการเกษตรด้านปศุสัตว์ สำหรับให้บริการเกษตรกรหรือกลุ่มเกษตรกรในการจัดแปลงพืชอาหารสัตว์และการสำรองเสปียงสัตว์ และถ่ายทอดเทคโนโลยีการใช้เครื่องจักรกลด้านการเกษตรด้านปศุสัตว์ให้แก่เกษตรกรและเจ้าหน้าที่ที่เกี่ยวข้อง  
**ตัวชี้วัดเชิงปริมาณ :** เกษตรกรได้รับบริการศูนย์เครื่องจักรกลการเกษตรด้านปศุสัตว์  
 งบประมาณ : 19.8100 ล้านบาท  
 ผลเบิกจ่าย : 8.5701 ล้านบาท  
 ร้อยละ 43.26

รับผิดชอบโดย : สอส.

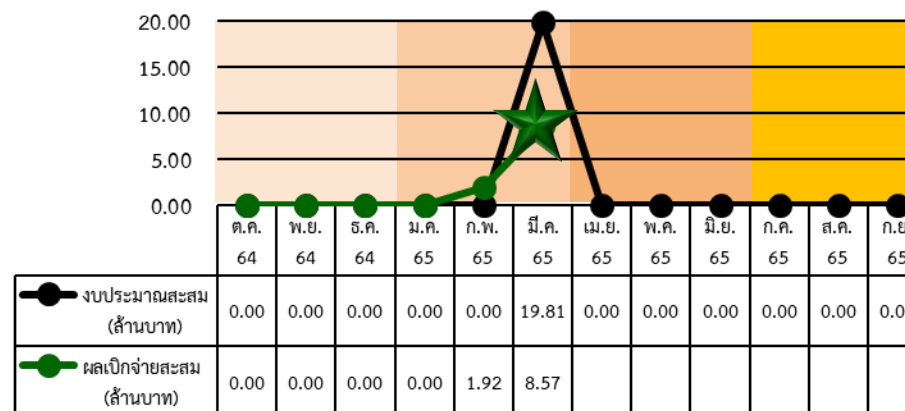
เป้าหมาย 6,400 ราย  
 ผลงาน 1,666 ราย  
 (ร้อยละ 26.03)

1. มิติด้านศักยภาพ (เป็นไปตามแผน) : น้อย
2. มิติด้านประสิทธิภาพ (ทันเวลา คุ่มค่า) : น้อย
3. มิติด้านคุณภาพ (เป็นไปตามเกณฑ์/มาตรฐาน) : น้อย
4. มิติด้านเอกภาพ (การบูรณาการ/ประสานงาน) : น้อย
5. มิติด้านรูปธรรม (ความต่อเนื่อง/ความเสถียรภาพ) : น้อย

ผลการดำเนินงาน



ผลการเบิกจ่าย



# การติดตามผลการดำเนินงานแบบมุ่งผลสัมฤทธิ์ ปี 2565

| โครงการ / ผลผลิต / กิจกรรม   | เป้าหมาย   | ผลการดำเนินงาน  | หมายเหตุ |         |         |          |          |         |          |          |         |          |         |         |         |              |   |   |   |  |  |  |  |  |  |  |  |  |           |   |   |   |   |   |   |  |  |  |  |  |  |  |
|--|--|---|----------|---------|---------|----------|----------|---------|----------|----------|---------|----------|---------|---------|---------|--------------|---|---|---|--|--|--|--|--|--|--|--|--|-----------|---|---|---|---|---|---|--|--|--|--|--|--|--|
| <p><b>โครงการ :</b> พัฒนาเทคโนโลยีนวัตกรรมเครื่องจักรกลและอุปกรณ์ด้านปัศสูตว์ (Motor pool)</p> <p><b>กิจกรรม :</b> พัฒนาเทคโนโลยีนวัตกรรมเครื่องจักรกลและอุปกรณ์ด้านปัศสูตว์ (Motor pool)</p> <p><b>วัตถุประสงค์ :</b> จัดตั้งศูนย์จักรกรรการเกษตรด้านปัศสูตว์สำหรับให้บริการเกษตรกรหรือกลุ่มเกษตรกรในการจัดแปลงพืชอาหารสัตว์และการสำรองเสบียงสัตว์ และถ่ายทอดเทคโนโลยีการใช้เครื่องจักรกลด้านการเกษตรด้านปัศสูตว์ให้แก่เกษตรกรและเจ้าหน้าที่ที่เกี่ยวข้อง</p> <p><b>ตัวชี้วัดเชิงปริมาณ :</b> จำนวนศูนย์เครื่องจักรกรการเกษตรด้านปัศสูตว์</p> | <p>รับผิดชอบโดย : สอ.ส.</p> <p>เป้าหมาย 7 แห่ง<br/>ผลงาน 1 แห่ง<br/>(ร้อยละ 14.29)</p> | <p style="text-align: center;">ผลการดำเนินงาน</p> <table border="1"> <thead> <tr> <th></th> <th>ต.ค. 64</th> <th>พ.ย. 64</th> <th>ธ.ค. 64</th> <th>ม.ค. 65</th> <th>ก.พ. 65</th> <th>มี.ค. 65</th> <th>เม.ย. 65</th> <th>พ.ค. 65</th> <th>มิ.ย. 65</th> <th>ก.ค. 65</th> <th>ส.ค. 65</th> <th>ก.ย. 65</th> </tr> </thead> <tbody> <tr> <td>เป้าหมายสะสม</td> <td>0</td> <td>0</td> <td>7</td> <td></td> <td></td> <td></td> <td></td> <td></td> <td></td> <td></td> <td></td> <td></td> </tr> <tr> <td>ผลงานสะสม</td> <td>0</td> <td>0</td> <td>0</td> <td>0</td> <td>0</td> <td>1</td> <td></td> <td></td> <td></td> <td></td> <td></td> <td></td> </tr> </tbody> </table> |          | ต.ค. 64 | พ.ย. 64 | ธ.ค. 64  | ม.ค. 65  | ก.พ. 65 | มี.ค. 65 | เม.ย. 65 | พ.ค. 65 | มิ.ย. 65 | ก.ค. 65 | ส.ค. 65 | ก.ย. 65 | เป้าหมายสะสม | 0 | 0 | 7 |  |  |  |  |  |  |  |  |  | ผลงานสะสม | 0 | 0 | 0 | 0 | 0 | 1 |  |  |  |  |  |  |  |
|  | ต.ค. 64  | พ.ย. 64   | ธ.ค. 64  | ม.ค. 65 | ก.พ. 65 | มี.ค. 65 | เม.ย. 65 | พ.ค. 65 | มิ.ย. 65 | ก.ค. 65  | ส.ค. 65 | ก.ย. 65  |         |         |         |              |   |   |   |  |  |  |  |  |  |  |  |  |           |   |   |   |   |   |   |  |  |  |  |  |  |  |
| เป้าหมายสะสม   | 0  | 0   | 7        |         |         |          |          |         |          |          |         |          |         |         |         |              |   |   |   |  |  |  |  |  |  |  |  |  |           |   |   |   |   |   |   |  |  |  |  |  |  |  |
| ผลงานสะสม  | 0  | 0   | 0        | 0       | 0       | 1        |          |         |          |          |         |          |         |         |         |              |   |   |   |  |  |  |  |  |  |  |  |  |           |   |   |   |   |   |   |  |  |  |  |  |  |  |
| <ol style="list-style-type: none"> <li>1. มิติด้านศักยภาพ (เป็นไปตามแผน) : น้อย</li> <li>2. มิติด้านประสิทธิภาพ (ทันเวลา คุ่มค่า) : น้อย</li> <li>3. มิติด้านคุณภาพ (เป็นไปตามเกณฑ์/มาตรฐาน) : น้อย</li> <li>4. มิติด้านเอกภาพ (การบูรณาการ/ประสานงาน) : น้อย</li> <li>5. มิติด้านรูปธรรม (ความต่อเนื่อง/ความเสถียรภาพ) : น้อย</li> </ol>  |  |   |          |         |         |          |          |         |          |          |         |          |         |         |         |              |   |   |   |  |  |  |  |  |  |  |  |  |           |   |   |   |   |   |   |  |  |  |  |  |  |  |

# การติดตามผลการดำเนินงานแบบมุ่งผลสัมฤทธิ์ ปี 2565

| โครงการ / ผลผลิต / กิจกรรม  | เป้าหมาย  | ผลการดำเนินงาน   | หมายเหตุ |         |         |          |          |         |          |          |         |          |         |         |         |              |   |   |   |   |   |   |   |   |   |   |   |  |           |   |   |   |   |   |   |  |  |  |  |  |  |  |         |         |         |         |         |          |          |         |          |         |         |         |                        |      |      |      |      |      |      |      |      |      |      |  |  |                          |      |      |      |      |      |      |  |  |  |  |  |  |  |
|---|---|--|----------|---------|---------|----------|----------|---------|----------|----------|---------|----------|---------|---------|---------|--------------|---|---|---|---|---|---|---|---|---|---|---|--|-----------|---|---|---|---|---|---|--|--|--|--|--|--|--|---------|---------|---------|---------|---------|----------|----------|---------|----------|---------|---------|---------|------------------------|------|------|------|------|------|------|------|------|------|------|--|--|--------------------------|------|------|------|------|------|------|--|--|--|--|--|--|--|
| <p><b>โครงการ :</b> ส่งเสริมอาชีพด้านการเกษตรตามอัตลักษณ์และภูมิปัญญาท้องถิ่น</p> <p><b>กิจกรรม :</b> ส่งเสริมอาชีพด้านการเกษตรตามอัตลักษณ์และภูมิปัญญาท้องถิ่น</p> <p><b>วัตถุประสงค์ :</b> 1) เพื่ออบรมการขอขึ้นทะเบียนสิ่งบ่งชี้ทางภูมิศาสตร์ให้กับเจ้าหน้าที่กรมปศุสัตว์ เป็นแนวทางในการยื่นคำขอขึ้นทะเบียนสิ่งบ่งชี้ทางภูมิศาสตร์</p> <p>2) เพื่อพัฒนาผลผลิตจากไก่เบตง และไก่ศรีวิชัย ให้เป็นสินค้าที่สามารถยื่นคำขอขึ้นทะเบียนสิ่งบ่งชี้ทางภูมิศาสตร์ (GI) ได้</p> <p><b>ตัวชี้วัดเชิงปริมาณ :</b> จำนวนผลิตภัณฑ์ปศุสัตว์ที่เป็นอัตลักษณ์ได้รับการพัฒนาและยกระดับ</p> | <p>รับผิดชอบโดย : สอส.</p> <p>เป้าหมาย 2 ผลิตภัณฑ์<br/>ผลงาน 0 ผลิตภัณฑ์<br/>( ร้อยละ )</p> <p>งบประมาณ : 2.3260 ล้านบาท</p> <p>ผลเบิกจ่าย : 1.0208 ล้านบาท</p> <p>ร้อยละ 43.89</p> | <p><b>ผลการดำเนินงาน</b></p> <table border="1"> <thead> <tr> <th></th> <th>ต.ค. 64</th> <th>พ.ย. 64</th> <th>ธ.ค. 64</th> <th>ม.ค. 65</th> <th>ก.พ. 65</th> <th>มี.ค. 65</th> <th>เม.ย. 65</th> <th>พ.ค. 65</th> <th>มิ.ย. 65</th> <th>ก.ค. 65</th> <th>ส.ค. 65</th> <th>ก.ย. 65</th> </tr> </thead> <tbody> <tr> <td>เป้าหมายสะสม</td> <td>0</td> <td>0</td> <td>0</td> <td>0</td> <td>0</td> <td>0</td> <td>0</td> <td>0</td> <td>0</td> <td>0</td> <td>2</td> <td></td> </tr> <tr> <td>ผลงานสะสม</td> <td>0</td> <td>0</td> <td>0</td> <td>0</td> <td>0</td> <td>0</td> <td></td> <td></td> <td></td> <td></td> <td></td> <td></td> </tr> </tbody> </table> <p><b>ผลการเบิกจ่าย</b></p> <table border="1"> <thead> <tr> <th></th> <th>ต.ค. 64</th> <th>พ.ย. 64</th> <th>ธ.ค. 64</th> <th>ม.ค. 65</th> <th>ก.พ. 65</th> <th>มี.ค. 65</th> <th>เม.ย. 65</th> <th>พ.ค. 65</th> <th>มิ.ย. 65</th> <th>ก.ค. 65</th> <th>ส.ค. 65</th> <th>ก.ย. 65</th> </tr> </thead> <tbody> <tr> <td>งบประมาณสะสม (ล้านบาท)</td> <td>0.26</td> <td>0.26</td> <td>0.83</td> <td>1.02</td> <td>1.11</td> <td>1.33</td> <td>1.92</td> <td>2.16</td> <td>2.16</td> <td>2.33</td> <td></td> <td></td> </tr> <tr> <td>ผลเบิกจ่ายสะสม (ล้านบาท)</td> <td>0.00</td> <td>0.02</td> <td>0.41</td> <td>0.52</td> <td>0.73</td> <td>1.21</td> <td></td> <td></td> <td></td> <td></td> <td></td> <td></td> </tr> </tbody> </table> |          | ต.ค. 64 | พ.ย. 64 | ธ.ค. 64  | ม.ค. 65  | ก.พ. 65 | มี.ค. 65 | เม.ย. 65 | พ.ค. 65 | มิ.ย. 65 | ก.ค. 65 | ส.ค. 65 | ก.ย. 65 | เป้าหมายสะสม | 0 | 0 | 0 | 0 | 0 | 0 | 0 | 0 | 0 | 0 | 2 |  | ผลงานสะสม | 0 | 0 | 0 | 0 | 0 | 0 |  |  |  |  |  |  |  | ต.ค. 64 | พ.ย. 64 | ธ.ค. 64 | ม.ค. 65 | ก.พ. 65 | มี.ค. 65 | เม.ย. 65 | พ.ค. 65 | มิ.ย. 65 | ก.ค. 65 | ส.ค. 65 | ก.ย. 65 | งบประมาณสะสม (ล้านบาท) | 0.26 | 0.26 | 0.83 | 1.02 | 1.11 | 1.33 | 1.92 | 2.16 | 2.16 | 2.33 |  |  | ผลเบิกจ่ายสะสม (ล้านบาท) | 0.00 | 0.02 | 0.41 | 0.52 | 0.73 | 1.21 |  |  |  |  |  |  |  |
|   | ต.ค. 64   | พ.ย. 64  | ธ.ค. 64  | ม.ค. 65 | ก.พ. 65 | มี.ค. 65 | เม.ย. 65 | พ.ค. 65 | มิ.ย. 65 | ก.ค. 65  | ส.ค. 65 | ก.ย. 65  |         |         |         |              |   |   |   |   |   |   |   |   |   |   |   |  |           |   |   |   |   |   |   |  |  |  |  |  |  |  |         |         |         |         |         |          |          |         |          |         |         |         |                        |      |      |      |      |      |      |      |      |      |      |  |  |                          |      |      |      |      |      |      |  |  |  |  |  |  |  |
| เป้าหมายสะสม  | 0   | 0  | 0        | 0       | 0       | 0        | 0        | 0       | 0        | 0        | 2       |          |         |         |         |              |   |   |   |   |   |   |   |   |   |   |   |  |           |   |   |   |   |   |   |  |  |  |  |  |  |  |         |         |         |         |         |          |          |         |          |         |         |         |                        |      |      |      |      |      |      |      |      |      |      |  |  |                          |      |      |      |      |      |      |  |  |  |  |  |  |  |
| ผลงานสะสม   | 0   | 0  | 0        | 0       | 0       | 0        |          |         |          |          |         |          |         |         |         |              |   |   |   |   |   |   |   |   |   |   |   |  |           |   |   |   |   |   |   |  |  |  |  |  |  |  |         |         |         |         |         |          |          |         |          |         |         |         |                        |      |      |      |      |      |      |      |      |      |      |  |  |                          |      |      |      |      |      |      |  |  |  |  |  |  |  |
|   | ต.ค. 64   | พ.ย. 64  | ธ.ค. 64  | ม.ค. 65 | ก.พ. 65 | มี.ค. 65 | เม.ย. 65 | พ.ค. 65 | มิ.ย. 65 | ก.ค. 65  | ส.ค. 65 | ก.ย. 65  |         |         |         |              |   |   |   |   |   |   |   |   |   |   |   |  |           |   |   |   |   |   |   |  |  |  |  |  |  |  |         |         |         |         |         |          |          |         |          |         |         |         |                        |      |      |      |      |      |      |      |      |      |      |  |  |                          |      |      |      |      |      |      |  |  |  |  |  |  |  |
| งบประมาณสะสม (ล้านบาท)  | 0.26  | 0.26   | 0.83     | 1.02    | 1.11    | 1.33     | 1.92     | 2.16    | 2.16     | 2.33     |         |          |         |         |         |              |   |   |   |   |   |   |   |   |   |   |   |  |           |   |   |   |   |   |   |  |  |  |  |  |  |  |         |         |         |         |         |          |          |         |          |         |         |         |                        |      |      |      |      |      |      |      |      |      |      |  |  |                          |      |      |      |      |      |      |  |  |  |  |  |  |  |
| ผลเบิกจ่ายสะสม (ล้านบาท)  | 0.00  | 0.02   | 0.41     | 0.52    | 0.73    | 1.21     |          |         |          |          |         |          |         |         |         |              |   |   |   |   |   |   |   |   |   |   |   |  |           |   |   |   |   |   |   |  |  |  |  |  |  |  |         |         |         |         |         |          |          |         |          |         |         |         |                        |      |      |      |      |      |      |      |      |      |      |  |  |                          |      |      |      |      |      |      |  |  |  |  |  |  |  |
| <ol style="list-style-type: none"> <li>1. มิติด้านศักยภาพ (เป็นไปตามแผน) : น้อย</li> <li>2. มิติด้านประสิทธิภาพ (ทันเวลา คุ่มค่า) : น้อย</li> <li>3. มิติด้านคุณภาพ (เป็นไปตามเกณฑ์/มาตรฐาน) : น้อย</li> <li>4. มิติด้านเอกภาพ (การบูรณาการ/ประสานงาน) : น้อย</li> <li>5. มิติด้านรูปธรรม (ความต่อเนื่อง/ความเสถียรภาพ) : น้อย</li> </ol>   |   |  |          |         |         |          |          |         |          |          |         |          |         |         |         |              |   |   |   |   |   |   |   |   |   |   |   |  |           |   |   |   |   |   |   |  |  |  |  |  |  |  |         |         |         |         |         |          |          |         |          |         |         |         |                        |      |      |      |      |      |      |      |      |      |      |  |  |                          |      |      |      |      |      |      |  |  |  |  |  |  |  |

# การติดตามผลการดำเนินงานแบบมุ่งผลลัพธ์ ปี 2565

| โครงการ / ผลผลิต / กิจกรรม   | เป้าหมาย   | ผลการดำเนินงาน   | หมายเหตุ |         |         |          |          |         |          |          |         |          |         |         |         |                |   |    |    |    |    |    |    |    |  |  |  |  |             |   |   |   |   |   |   |  |  |  |  |  |  |  |
|--|--|--|----------|---------|---------|----------|----------|---------|----------|----------|---------|----------|---------|---------|---------|----------------|---|----|----|----|----|----|----|----|--|--|--|--|-------------|---|---|---|---|---|---|--|--|--|--|--|--|--|
| <p><b>โครงการ :</b> ส่งเสริมอาชีพด้านการเกษตรตามอัตลักษณ์ และภูมิปัญญาท้องถิ่น</p> <p><b>กิจกรรม :</b> ส่งเสริมอาชีพด้านการเกษตรตามอัตลักษณ์ และภูมิปัญญาท้องถิ่น</p> <p><b>วัตถุประสงค์ :</b> 1) เพื่ออบรมการขอขึ้นทะเบียนสิ่งบ่งชี้ทางภูมิศาสตร์ให้กับเจ้าหน้าที่กรมปศุสัตว์ เป็นแนวทางในการยื่นคำขอขึ้นทะเบียนสิ่งบ่งชี้ทางภูมิศาสตร์</p> <p>2) เพื่อพัฒนาผลผลิตจากไก่เบตง และไก่ศรีวิชัย ให้เป็นสินค้าที่สามารถยื่นคำขอขึ้นทะเบียนสิ่งบ่งชี้ทางภูมิศาสตร์ (GI) ได้</p> <p><b>ตัวชี้วัดเชิงปริมาณ :</b> เกษตรกรได้รับการส่งเสริมอาชีพเลี้ยงสัตว์อัตลักษณ์พื้นถิ่น</p> <p>ร้อยละ</p> | <p>รับผิดชอบโดย : สอส.</p><br><br><br><br><br><br><br><br><br><br><br><p>เป้าหมาย 44 ราย</p> <p>ผลงาน 0 ราย</p> <p>(ร้อยละ 0.00)</p> | <p style="text-align: center;">ผลการดำเนินงาน</p> <table border="1" style="width: 100%; text-align: center;"> <tr> <td></td> <td>ต.ค. 64</td> <td>พ.ย. 64</td> <td>ธ.ค. 64</td> <td>ม.ค. 65</td> <td>ก.พ. 65</td> <td>มี.ค. 65</td> <td>เม.ย. 65</td> <td>พ.ค. 65</td> <td>มิ.ย. 65</td> <td>ก.ค. 65</td> <td>ส.ค. 65</td> <td>ก.ย. 65</td> </tr> <tr> <td>● เป้าหมายสะสม</td> <td>5</td> <td>10</td> <td>15</td> <td>20</td> <td>25</td> <td>30</td> <td>37</td> <td>44</td> <td></td> <td></td> <td></td> <td></td> </tr> <tr> <td>● ผลงานสะสม</td> <td>0</td> <td>0</td> <td>0</td> <td>0</td> <td>0</td> <td>0</td> <td></td> <td></td> <td></td> <td></td> <td></td> <td></td> </tr> </table> |          | ต.ค. 64 | พ.ย. 64 | ธ.ค. 64  | ม.ค. 65  | ก.พ. 65 | มี.ค. 65 | เม.ย. 65 | พ.ค. 65 | มิ.ย. 65 | ก.ค. 65 | ส.ค. 65 | ก.ย. 65 | ● เป้าหมายสะสม | 5 | 10 | 15 | 20 | 25 | 30 | 37 | 44 |  |  |  |  | ● ผลงานสะสม | 0 | 0 | 0 | 0 | 0 | 0 |  |  |  |  |  |  |  |
|  | ต.ค. 64  | พ.ย. 64  | ธ.ค. 64  | ม.ค. 65 | ก.พ. 65 | มี.ค. 65 | เม.ย. 65 | พ.ค. 65 | มิ.ย. 65 | ก.ค. 65  | ส.ค. 65 | ก.ย. 65  |         |         |         |                |   |    |    |    |    |    |    |    |  |  |  |  |             |   |   |   |   |   |   |  |  |  |  |  |  |  |
| ● เป้าหมายสะสม   | 5  | 10   | 15       | 20      | 25      | 30       | 37       | 44      |          |          |         |          |         |         |         |                |   |    |    |    |    |    |    |    |  |  |  |  |             |   |   |   |   |   |   |  |  |  |  |  |  |  |
| ● ผลงานสะสม  | 0  | 0  | 0        | 0       | 0       | 0        |          |         |          |          |         |          |         |         |         |                |   |    |    |    |    |    |    |    |  |  |  |  |             |   |   |   |   |   |   |  |  |  |  |  |  |  |
| <ol style="list-style-type: none"> <li>1. มิติด้านศักยภาพ (เป็นไปตามแผน) : น้อย</li> <li>2. มิติด้านประสิทธิภาพ (ทันเวลา คุ่มค่า) : น้อย</li> <li>3. มิติด้านคุณภาพ (เป็นไปตามเกณฑ์/มาตรฐาน) : น้อย</li> <li>4. มิติด้านเอกภาพ (การบูรณาการ/ประสานงาน) : น้อย</li> <li>5. มิติด้านรูปธรรม (ความต่อเนื่อง/ความเสถียรภาพ) : น้อย</li> </ol>  |  |  |          |         |         |          |          |         |          |          |         |          |         |         |         |                |   |    |    |    |    |    |    |    |  |  |  |  |             |   |   |   |   |   |   |  |  |  |  |  |  |  |