



การติดตามผลการดำเนินงานแบบมุ่งผลสัมฤทธิ์ ปี 2564
พื้นฐานด้านการสร้างความสามารถในการแข่งขัน ข้อมูลประจำเดือนมีนาคม 2564

กิจกรรม	ผลการดำเนินงาน	งบประมาณ
1. กิจกรรม : พัฒนาปรับปรุงพันธุ์สัตว์	เป้าหมาย 0.9012 ล้านตัว ผลงาน 0.6569 ล้านตัว (ร้อยละ 72.90)	งบประมาณ : 336.3257 ล้านบาท ผลเบิกจ่าย : 88.4094 ล้านบาท (ร้อยละ 26.29)
2. กิจกรรม : พัฒนาอาหารสัตว์	เป้าหมาย 48,410 ตัน ผลงาน 27,115 ตัน (ร้อยละ 56.01)	งบประมาณ : 80.1520 ล้านบาท ผลเบิกจ่าย : 25.2167 ล้านบาท (ร้อยละ 31.46)
3. กิจกรรม : ความหลากหลายทางชีวภาพด้านปศุสัตว์	เป้าหมาย 1,090 สายพันธุ์ ผลงาน 688 สายพันธุ์ (ร้อยละ 63.12)	งบประมาณ : 27.8070 ล้านบาท ผลเบิกจ่าย : 3.1434 ล้านบาท (ร้อยละ 11.30)
4. กิจกรรม : ส่งเสริมและพัฒนาการปศุสัตว์	เป้าหมาย 12,822 ราย ผลงาน 9,418 ราย (ร้อยละ 73.45)	งบประมาณ : 41.0298 ล้านบาท ผลเบิกจ่าย : 12.2651 ล้านบาท (ร้อยละ 29.89)
5. กิจกรรม : พัฒนาผลิตภัณฑ์ปศุสัตว์	เป้าหมาย 1,670 ราย ผลงาน 910 ราย (ร้อยละ 54.49)	งบประมาณ : 7.5259 ล้านบาท ผลเบิกจ่าย : 2.9682 ล้านบาท (ร้อยละ 39.44)
6. กิจกรรม : มหกรรมปศุสัตว์	เป้าหมาย 3,450 ราย ผลงาน 0 ราย (ร้อยละ 0.00)	งบประมาณ : 3.2582 ล้านบาท ผลเบิกจ่าย : 1.9773 ล้านบาท (ร้อยละ 60.69)





การติดตามผลการดำเนินงานแบบมุ่งผลสัมฤทธิ์ ปี 2564
พื้นฐานด้านการสร้างความสามารถในการแข่งขัน ข้อมูลประจำเดือนมีนาคม 2564

กิจกรรม	ผลการดำเนินงาน	งบประมาณ
7. กิจกรรม : จัดการสวัสดิภาพสัตว์	<p>เป้าหมาย 1.000 ล้านตัว ผลงาน 0.4447 ล้านตัว (ร้อยละ 44.47) ★</p> <p>ทำหมัน เป้าหมาย 15,000 ตัว ผลงาน 10,189 ตัว (ร้อยละ 67.93) ★</p>	งบประมาณ : 52.1076 ล้านบาท ผลเบิกจ่าย : 14.3433 ล้านบาท (ร้อยละ 27.53) ★
8. กิจกรรม : ฝ้าระวัง ป้องกัน ควบคุม และชันสูตรโรคสัตว์	เป้าหมาย 259,506 ตัวอย่าง ผลงาน 140,846 ตัวอย่าง (ร้อยละ 54.27) ★	งบประมาณ : 438.0821 ล้านบาท ผลเบิกจ่าย : 171.3859 ล้านบาท (ร้อยละ 39.12) ★
9. กิจกรรม : พัฒนาเทคโนโลยีสารสนเทศและการสื่อสาร	เป้าหมาย ร้อยละ 90 ★	งบประมาณ : 86.8968 ล้านบาท ผลเบิกจ่าย : 25.8497 ล้านบาท (ร้อยละ 29.75) ★





การติดตามผลการดำเนินงานแบบมุ่งผลลัพธ์ ปี 2564



โครงการ / ผลผลิต / กิจกรรม

เป้าหมาย

ผลการดำเนินงาน

หมายเหตุ

ผลผลิตพัฒนาศักยภาพด้านปศุสัตว์
กิจกรรม : พัฒนาปรับปรุงพันธุ์สัตว์

วัตถุประสงค์ : ผสมพันธุ์ คัดเลือกพันธุ์สัตว์
พัฒนาการผลิตและขยายพันธุ์ให้ได้ผลผลิต
เพิ่มเติม สนับสนุนพันธุ์สัตว์ จำหน่ายและ
กระจายพันธุ์สัตว์ให้แก่เกษตรกรผลิตสัตว์

ตัวชี้วัดเชิงปริมาณ : จำนวนสัตว์พันธุ์ดีที่ผลิตได้

งบประมาณ : 336.3257 ล้านบาท

ผลเบิกจ่าย : 88.4094 ล้านบาท

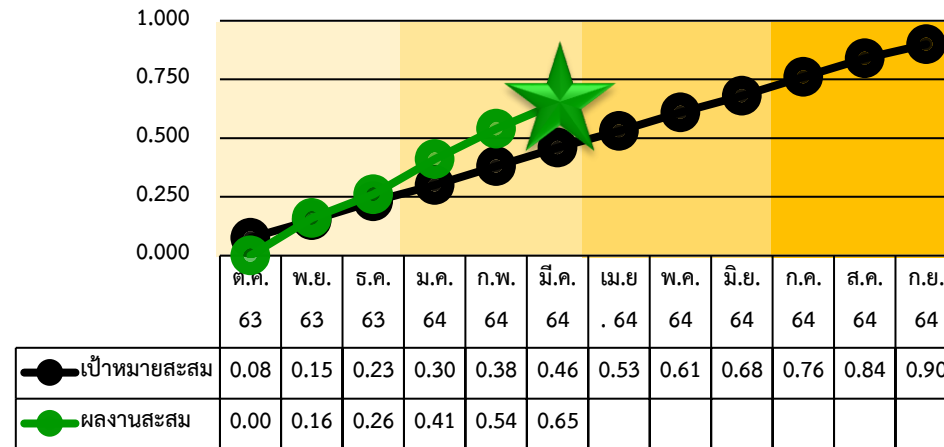
ร้อยละ 26.29

รับผิดชอบโดย : สพพ.

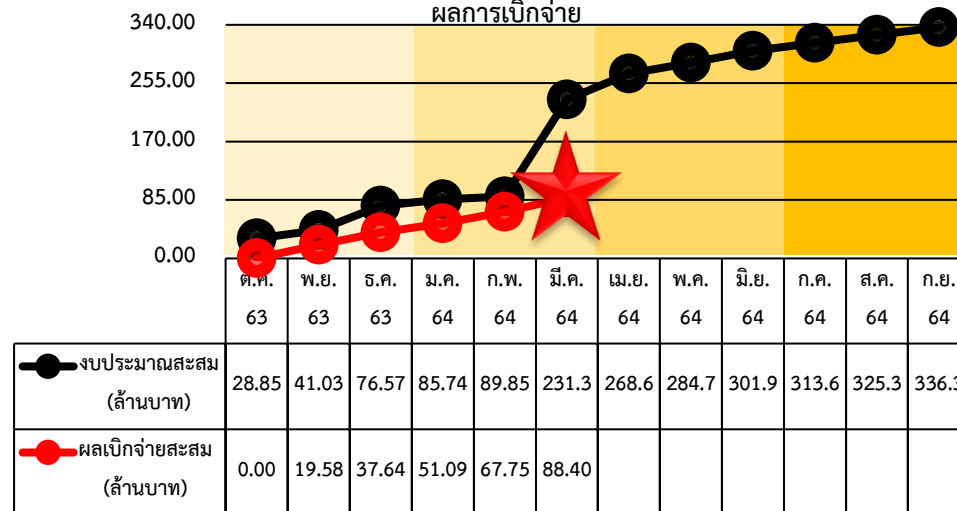
เป้าหมาย 0.9012 ล้านตัว
ผลงาน 0.6569 ล้านตัว
(ร้อยละ 72.90)

1. มิติด้านศักยภาพ (เป็นไปตามแผน) ▶ ปานกลาง
2. มิติด้านประสิทธิภาพ (ทันเวลา คุ่มค่า) ▶ ปานกลาง
3. มิติด้านคุณภาพ (เป็นไปตามเกณฑ์/มาตรฐาน) ▶ ปานกลาง
4. มิติด้านเอกภาพ (การบูรณาการ/ประสานงาน) ▶ ปานกลาง
5. มิติด้านรูปธรรม (ความต่อเนื่อง/ความเสถียรภาพ) ▶ ปานกลาง

ผลการดำเนินงาน



ผลการเบิกจ่าย





การติดตามผลการดำเนินงานแบบมุ่งผลลัพธ์ ปี 2564



โครงการ / ผลผลิต / กิจกรรม

เป้าหมาย

ผลการดำเนินงาน

หมายเหตุ

ผลผลิตพัฒนาศักยภาพด้านปศุสัตว์

กิจกรรม : พัฒนาอาหารสัตว์

วัตถุประสงค์ : ผลิตพืชอาหารสัตว์พันธุ์ดีและสนับสนุนให้เกษตรกร ลดต้นทุนค่าอาหารสัตว์ จัดตั้งคลังเสบียงสัตว์ตำบล เพื่อให้สัตว์ได้รับอาหารหยাবคุณภาพที่ดี

ตัวชี้วัดเชิงปริมาณ : จำนวนผลผลิตพืชอาหารสัตว์

งบประมาณ : 80.1520 ล้านบาท

ผลเบิกจ่าย : 25.2167 ล้านบาท

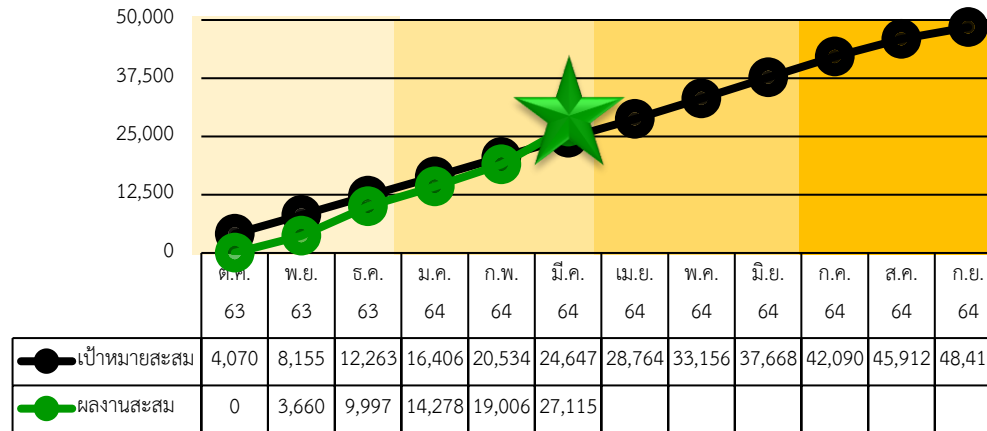
ร้อยละ 31.46

รับผิดชอบโดย :
สอส.

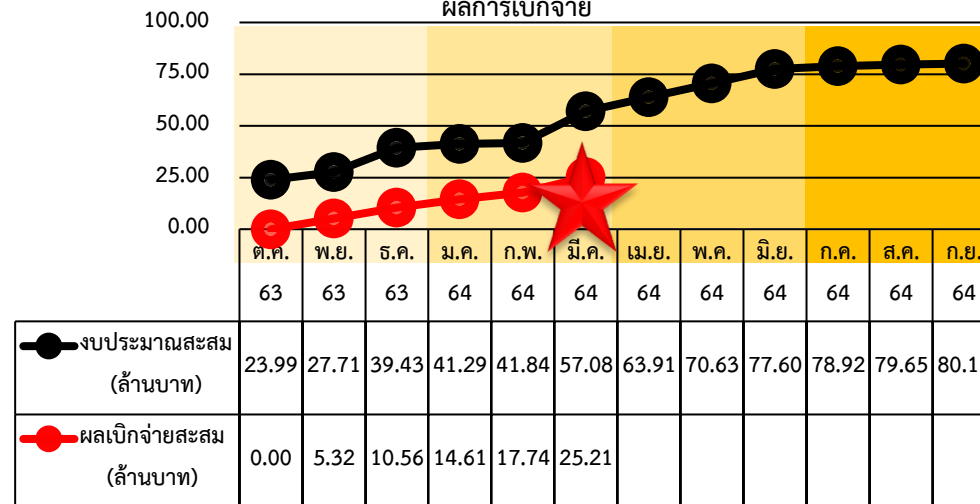
เป้าหมาย 48,410 ตัน
ผลงาน 27,115 ตัน
(ร้อยละ 56.01)

1. มิติด้านศักยภาพ (เป็นไปตามแผน) ▶ น้อย
2. มิติด้านประสิทธิภาพ (ทันเวลา คุ่มค่า) ▶ น้อย
3. มิติด้านคุณภาพ (เป็นไปตามเกณฑ์/มาตรฐาน) ▶ ปานกลาง
4. มิติด้านเอกภาพ (การบูรณาการ/ประสานงาน) ▶ ปานกลาง
5. มิติด้านรูปธรรม (ความต่อเนื่อง/ความเสถียรภาพ) ▶ ปานกลาง

ผลการดำเนินงาน



ผลการเบิกจ่าย





การติดตามผลการดำเนินงานแบบมุ่งผลสัมฤทธิ์ ปี 2564



โครงการ / ผลผลิต / กิจกรรม	เป้าหมาย	ผลการดำเนินงาน	หมายเหตุ																																																																														
<p>ผลผลิตพัฒนาศักยภาพด้านปศุสัตว์ กิจกรรม : ความหลากหลายทางชีวภาพ ด้านปศุสัตว์</p> <p>วัตถุประสงค์ : รวบรวมสายพันธุ์สัตว์พื้นเมือง พันธุ์พืชอาหารสัตว์พื้นเมือง พันธุ์ที่ได้รับการพัฒนา เชื้อจุลินทรีย์ทุกชนิดพันธุ์และพันธุ์กรรมที่ได้รับการอนุรักษ์ฟื้นฟูและขึ้นทะเบียนคุ้มครอง</p> <p>ตัวชี้วัดเชิงปริมาณ : ขึ้นทะเบียนพันธุ์สัตว์อนุรักษ์พันธุ์พืชอาหารสัตว์และครอบครองเชื้อจุลินทรีย์ด้านปศุสัตว์</p> <p>งบประมาณ : 27.8070 ล้านบาท ผลเบิกจ่าย : 3.1434 ล้านบาท ร้อยละ 11.30</p>	<p>รับผิดชอบโดย : สอส. สพพ. และ สสช.</p> <p>เป้าหมาย 1,090 สายพันธุ์ ผลงาน 688 สายพันธุ์ (ร้อยละ 63.12)</p>	<p>ผลการดำเนินงาน</p> <table border="1"> <thead> <tr> <th></th> <th>ต.ค.</th> <th>พ.ย.</th> <th>ธ.ค.</th> <th>ม.ค.</th> <th>ก.พ.</th> <th>มี.ค.</th> <th>เม.ย.</th> <th>พ.ค.</th> <th>มิ.ย.</th> <th>ก.ค.</th> <th>ส.ค.</th> <th>ก.ย.</th> </tr> </thead> <tbody> <tr> <td>เป้าหมายสะสม</td> <td>50</td> <td>100</td> <td>190</td> <td>280</td> <td>395</td> <td>515</td> <td>646</td> <td>768</td> <td>889</td> <td>990</td> <td>1,040</td> <td>1,090</td> </tr> <tr> <td>ผลงานสะสม</td> <td>0</td> <td>470</td> <td>510</td> <td>534</td> <td>614</td> <td>688</td> <td></td> <td></td> <td></td> <td></td> <td></td> <td></td> </tr> </tbody> </table> <p>ผลการเบิกจ่าย</p> <table border="1"> <thead> <tr> <th></th> <th>ต.ค.</th> <th>พ.ย.</th> <th>ธ.ค.</th> <th>ม.ค.</th> <th>ก.พ.</th> <th>มี.ค.</th> <th>เม.ย.</th> <th>พ.ค.</th> <th>มิ.ย.</th> <th>ก.ค.</th> <th>ส.ค.</th> <th>ก.ย.</th> </tr> </thead> <tbody> <tr> <td>งบประมาณสะสม (ล้านบาท)</td> <td>1.17</td> <td>1.41</td> <td>2.01</td> <td>2.80</td> <td>2.91</td> <td>26.15</td> <td>26.75</td> <td>27.13</td> <td>27.50</td> <td>27.67</td> <td>27.74</td> <td>27.81</td> </tr> <tr> <td>ผลเบิกจ่ายสะสม (ล้านบาท)</td> <td>0.01</td> <td>0.22</td> <td>1.86</td> <td>2.36</td> <td>2.80</td> <td>3.14</td> <td></td> <td></td> <td></td> <td></td> <td></td> <td></td> </tr> </tbody> </table>		ต.ค.	พ.ย.	ธ.ค.	ม.ค.	ก.พ.	มี.ค.	เม.ย.	พ.ค.	มิ.ย.	ก.ค.	ส.ค.	ก.ย.	เป้าหมายสะสม	50	100	190	280	395	515	646	768	889	990	1,040	1,090	ผลงานสะสม	0	470	510	534	614	688								ต.ค.	พ.ย.	ธ.ค.	ม.ค.	ก.พ.	มี.ค.	เม.ย.	พ.ค.	มิ.ย.	ก.ค.	ส.ค.	ก.ย.	งบประมาณสะสม (ล้านบาท)	1.17	1.41	2.01	2.80	2.91	26.15	26.75	27.13	27.50	27.67	27.74	27.81	ผลเบิกจ่ายสะสม (ล้านบาท)	0.01	0.22	1.86	2.36	2.80	3.14							
	ต.ค.	พ.ย.	ธ.ค.	ม.ค.	ก.พ.	มี.ค.	เม.ย.	พ.ค.	มิ.ย.	ก.ค.	ส.ค.	ก.ย.																																																																					
เป้าหมายสะสม	50	100	190	280	395	515	646	768	889	990	1,040	1,090																																																																					
ผลงานสะสม	0	470	510	534	614	688																																																																											
	ต.ค.	พ.ย.	ธ.ค.	ม.ค.	ก.พ.	มี.ค.	เม.ย.	พ.ค.	มิ.ย.	ก.ค.	ส.ค.	ก.ย.																																																																					
งบประมาณสะสม (ล้านบาท)	1.17	1.41	2.01	2.80	2.91	26.15	26.75	27.13	27.50	27.67	27.74	27.81																																																																					
ผลเบิกจ่ายสะสม (ล้านบาท)	0.01	0.22	1.86	2.36	2.80	3.14																																																																											
<ol style="list-style-type: none"> 1. มิติด้านศักยภาพ (เป็นไปตามแผน) ▶ ปานกลาง 2. มิติด้านประสิทธิภาพ (ทันเวลา คุ่มค่า) ▶ ปานกลาง 3. มิติด้านคุณภาพ (เป็นไปตามเกณฑ์/มาตรฐาน) ▶ ปานกลาง 4. มิติด้านเอกภาพ (การบูรณาการ/ประสานงาน) ▶ ปานกลาง 5. มิติด้านรูปธรรม (ความต่อเนื่อง/ความเสถียรภาพ) ▶ ปานกลาง 																																																																																	



การติดตามผลการดำเนินงานแบบมุ่งผลสัมฤทธิ์ ปี 2564



โครงการ / ผลผลิต / กิจกรรม	เป้าหมาย	ผลการดำเนินงาน	หมายเหตุ																																																																														
<p>ผลผลิตพัฒนาศักยภาพด้านบุคคล กิจกรรม : ส่งเสริมและพัฒนาศักยภาพบุคลากร</p> <p>วัตถุประสงค์ : ถ่ายทอดความรู้การเลี้ยงปศุสัตว์ให้เกษตรกร กลุ่มเกษตรกร อาสาปศุสัตว์ และมุ่งเน้นการสร้างเครือข่าย เพื่อให้เกิดความเข้มแข็ง</p> <p>ตัวชี้วัดเชิงปริมาณ : จำนวนเกษตรกรที่ได้รับประโยชน์</p> <p>งบประมาณ : 41.0298 ล้านบาท ผลเบิกจ่าย : 12.2651 ล้านบาท ร้อยละ 29.89</p>	<p>รับผิดชอบโดย : กสส. และ กพก.</p> <p>เป้าหมาย 12,822 ราย ผลงาน 9,418 ราย (ร้อยละ 73.45)</p>	<p>ผลการดำเนินงาน</p> <table border="1"> <thead> <tr> <th></th> <th>ต.ค. 63</th> <th>พ.ย. 63</th> <th>ธ.ค. 63</th> <th>ม.ค. 64</th> <th>ก.พ. 64</th> <th>มี.ค. 64</th> <th>เม.ย. 64</th> <th>พ.ค. 64</th> <th>มิ.ย. 64</th> <th>ก.ค. 64</th> <th>ส.ค. 64</th> <th>ก.ย. 64</th> </tr> </thead> <tbody> <tr> <td>เป้าหมายสะสม</td> <td>100</td> <td>990</td> <td>3,590</td> <td>6,062</td> <td>7,422</td> <td>8,252</td> <td>9,772</td> <td>11,112</td> <td>12,002</td> <td>12,402</td> <td>12,822</td> <td></td> </tr> <tr> <td>ผลงานสะสม</td> <td>0</td> <td>1,590</td> <td>3,104</td> <td>4,472</td> <td>6,235</td> <td>9,418</td> <td></td> <td></td> <td></td> <td></td> <td></td> <td></td> </tr> </tbody> </table> <p>ผลการเบิกจ่าย</p> <table border="1"> <thead> <tr> <th></th> <th>ต.ค. 63</th> <th>พ.ย. 63</th> <th>ธ.ค. 63</th> <th>ม.ค. 64</th> <th>ก.พ. 64</th> <th>มี.ค. 64</th> <th>เม.ย. 64</th> <th>พ.ค. 64</th> <th>มิ.ย. 64</th> <th>ก.ค. 64</th> <th>ส.ค. 64</th> <th>ก.ย. 64</th> </tr> </thead> <tbody> <tr> <td>งบประมาณสะสม (ล้านบาท)</td> <td>4.67</td> <td>5.33</td> <td>13.83</td> <td>18.48</td> <td>19.07</td> <td>19.88</td> <td>36.53</td> <td>37.82</td> <td>38.58</td> <td>39.86</td> <td>40.28</td> <td>41.03</td> </tr> <tr> <td>ผลเบิกจ่ายสะสม (ล้านบาท)</td> <td>0.00</td> <td>2.10</td> <td>5.02</td> <td>6.81</td> <td>9.40</td> <td>12.26</td> <td></td> <td></td> <td></td> <td></td> <td></td> <td></td> </tr> </tbody> </table>		ต.ค. 63	พ.ย. 63	ธ.ค. 63	ม.ค. 64	ก.พ. 64	มี.ค. 64	เม.ย. 64	พ.ค. 64	มิ.ย. 64	ก.ค. 64	ส.ค. 64	ก.ย. 64	เป้าหมายสะสม	100	990	3,590	6,062	7,422	8,252	9,772	11,112	12,002	12,402	12,822		ผลงานสะสม	0	1,590	3,104	4,472	6,235	9,418								ต.ค. 63	พ.ย. 63	ธ.ค. 63	ม.ค. 64	ก.พ. 64	มี.ค. 64	เม.ย. 64	พ.ค. 64	มิ.ย. 64	ก.ค. 64	ส.ค. 64	ก.ย. 64	งบประมาณสะสม (ล้านบาท)	4.67	5.33	13.83	18.48	19.07	19.88	36.53	37.82	38.58	39.86	40.28	41.03	ผลเบิกจ่ายสะสม (ล้านบาท)	0.00	2.10	5.02	6.81	9.40	12.26							
	ต.ค. 63	พ.ย. 63	ธ.ค. 63	ม.ค. 64	ก.พ. 64	มี.ค. 64	เม.ย. 64	พ.ค. 64	มิ.ย. 64	ก.ค. 64	ส.ค. 64	ก.ย. 64																																																																					
เป้าหมายสะสม	100	990	3,590	6,062	7,422	8,252	9,772	11,112	12,002	12,402	12,822																																																																						
ผลงานสะสม	0	1,590	3,104	4,472	6,235	9,418																																																																											
	ต.ค. 63	พ.ย. 63	ธ.ค. 63	ม.ค. 64	ก.พ. 64	มี.ค. 64	เม.ย. 64	พ.ค. 64	มิ.ย. 64	ก.ค. 64	ส.ค. 64	ก.ย. 64																																																																					
งบประมาณสะสม (ล้านบาท)	4.67	5.33	13.83	18.48	19.07	19.88	36.53	37.82	38.58	39.86	40.28	41.03																																																																					
ผลเบิกจ่ายสะสม (ล้านบาท)	0.00	2.10	5.02	6.81	9.40	12.26																																																																											
<ol style="list-style-type: none"> 1. มิติด้านศักยภาพ (เป็นไปตามแผน) ▶ น้อย 2. มิติด้านประสิทธิภาพ (ทันเวลา คุ่มค่า) ▶ น้อย 3. มิติด้านคุณภาพ (เป็นไปตามเกณฑ์/มาตรฐาน) ▶ ปานกลาง 4. มิติด้านเอกภาพ (การบูรณาการ/ประสานงาน) ▶ ปานกลาง 5. มิติด้านรูปธรรม (ความต่อเนื่อง/ความเสถียรภาพ) ▶ ปานกลาง 																																																																																	



การติดตามผลการดำเนินงานแบบมุ่งผลลัพธ์ ปี 2564



โครงการ / ผลผลิต / กิจกรรม	เป้าหมาย	ผลการดำเนินงาน	หมายเหตุ																																																																														
<p>ผลผลิตพัฒนาศักยภาพด้านปศุสัตว์ กิจกรรม : พัฒนาผลิตภัณฑ์ปศุสัตว์</p> <p>วัตถุประสงค์ : ถ่ายทอดองค์ความรู้ พัฒนาต่อยอดการแปรรูปผลิตภัณฑ์ เพื่อเพิ่มมูลค่าสินค้าปศุสัตว์</p> <p>ตัวชี้วัดเชิงปริมาณ : จำนวนเกษตรกรที่ได้รับการพัฒนาด้านการผลิตภัณฑ์แปรรูป</p> <p>งบประมาณ : 7.5259 ล้านบาท ผลเบิกจ่าย : 2.9682 ล้านบาท ร้อยละ 39.44</p> <div data-bbox="96 1086 881 1368" style="border: 1px solid blue; padding: 5px; margin-top: 10px;"> <ol style="list-style-type: none"> 1. มิติด้านศักยภาพ (เป็นไปตามแผน) ▶ น้อย 2. มิติด้านประสิทธิภาพ (ทันเวลา คุ่มค่า) ▶ น้อย 3. มิติด้านคุณภาพ (เป็นไปตามเกณฑ์/มาตรฐาน) ▶ ปานกลาง 4. มิติด้านเอกภาพ (การบูรณาการ/ประสานงาน) ▶ ปานกลาง 5. มิติด้านรูปธรรม (ความต่อเนื่อง/ความเสถียรภาพ) ▶ ปานกลาง </div>	<p>รับผิดชอบโดย : กผส.</p> <p>เป้าหมาย 1,670 ราย ผลงาน 910 ราย (ร้อยละ 54.49)</p>	<p style="text-align: center;">ผลการดำเนินงาน</p> <table border="1" style="width: 100%; text-align: center; border-collapse: collapse;"> <thead> <tr> <th></th> <th>ต.ค.</th> <th>พ.ย.</th> <th>ธ.ค.</th> <th>ม.ค.</th> <th>ก.พ.</th> <th>มี.ค.</th> <th>เม.ย.</th> <th>พ.ค.</th> <th>มิ.ย.</th> <th>ก.ค.</th> <th>ส.ค.</th> <th>ก.ย.</th> </tr> </thead> <tbody> <tr> <td>เป้าหมายสะสม</td> <td>63</td> <td>63</td> <td>63</td> <td>64</td> <td>64</td> <td>64</td> <td>64</td> <td>64</td> <td>64</td> <td>64</td> <td>64</td> <td>64</td> </tr> <tr> <td>ผลงานสะสม</td> <td>0</td> <td>175</td> <td>355</td> <td>510</td> <td>690</td> <td>910</td> <td></td> <td></td> <td></td> <td></td> <td></td> <td></td> </tr> </tbody> </table> <p style="text-align: center;">ผลการเบิกจ่าย</p> <table border="1" style="width: 100%; text-align: center; border-collapse: collapse;"> <thead> <tr> <th></th> <th>ต.ค.</th> <th>พ.ย.</th> <th>ธ.ค.</th> <th>ม.ค.</th> <th>ก.พ.</th> <th>มี.ค.</th> <th>เม.ย.</th> <th>พ.ค.</th> <th>มิ.ย.</th> <th>ก.ค.</th> <th>ส.ค.</th> <th>ก.ย.</th> </tr> </thead> <tbody> <tr> <td>งบประมาณสะสม (ล้านบาท)</td> <td>63</td> <td>63</td> <td>63</td> <td>64</td> <td>64</td> <td>64</td> <td>64</td> <td>64</td> <td>64</td> <td>64</td> <td>64</td> <td>64</td> </tr> <tr> <td>ผลเบิกจ่ายสะสม (ล้านบาท)</td> <td>0.00</td> <td>0.31</td> <td>0.65</td> <td>0.96</td> <td>1.12</td> <td>2.96</td> <td></td> <td></td> <td></td> <td></td> <td></td> <td></td> </tr> </tbody> </table>		ต.ค.	พ.ย.	ธ.ค.	ม.ค.	ก.พ.	มี.ค.	เม.ย.	พ.ค.	มิ.ย.	ก.ค.	ส.ค.	ก.ย.	เป้าหมายสะสม	63	63	63	64	64	64	64	64	64	64	64	64	ผลงานสะสม	0	175	355	510	690	910								ต.ค.	พ.ย.	ธ.ค.	ม.ค.	ก.พ.	มี.ค.	เม.ย.	พ.ค.	มิ.ย.	ก.ค.	ส.ค.	ก.ย.	งบประมาณสะสม (ล้านบาท)	63	63	63	64	64	64	64	64	64	64	64	64	ผลเบิกจ่ายสะสม (ล้านบาท)	0.00	0.31	0.65	0.96	1.12	2.96							
	ต.ค.	พ.ย.	ธ.ค.	ม.ค.	ก.พ.	มี.ค.	เม.ย.	พ.ค.	มิ.ย.	ก.ค.	ส.ค.	ก.ย.																																																																					
เป้าหมายสะสม	63	63	63	64	64	64	64	64	64	64	64	64																																																																					
ผลงานสะสม	0	175	355	510	690	910																																																																											
	ต.ค.	พ.ย.	ธ.ค.	ม.ค.	ก.พ.	มี.ค.	เม.ย.	พ.ค.	มิ.ย.	ก.ค.	ส.ค.	ก.ย.																																																																					
งบประมาณสะสม (ล้านบาท)	63	63	63	64	64	64	64	64	64	64	64	64																																																																					
ผลเบิกจ่ายสะสม (ล้านบาท)	0.00	0.31	0.65	0.96	1.12	2.96																																																																											



การติดตามผลการดำเนินงานแบบมุ่งผลลัพธ์ ปี 2564

โครงการ / ผลผลิต / กิจกรรม	เป้าหมาย	ผลการดำเนินงาน	หมายเหตุ																																																																														
<p>ผลผลิตพัฒนาศักยภาพด้านบุคลากร กิจกรรม : มหกรรมบุคลากร</p> <p>วัตถุประสงค์ : อบรมฯ เผยแพร่ ประชาสัมพันธ์ จัดงานมหกรรมบุคลากร</p> <p>ตัวชี้วัดเชิงปริมาณ : จำนวนผู้เข้าร่วมงาน มหกรรมบุคลากร</p> <p>งบประมาณ : 3.2582 ล้านบาท ผลเบิกจ่าย : 1.9773 ล้านบาท ร้อยละ 60.69</p>	<p>รับผิดชอบโดย : กสส. และ กผส.</p> <p>เป้าหมาย 3,450 ราย ผลงาน 0 ราย (ร้อยละ 0.00)</p>	<p>ผลการดำเนินงาน</p> <table border="1"> <tr> <td></td> <td>ต.ค. 63</td> <td>พ.ย. 63</td> <td>ธ.ค. 63</td> <td>ม.ค. 64</td> <td>ก.พ. 64</td> <td>มี.ค. 64</td> <td>เม.ย. 64</td> <td>พ.ค. 64</td> <td>มิ.ย. 64</td> <td>ก.ค. 64</td> <td>ส.ค. 64</td> <td>ก.ย. 64</td> </tr> <tr> <td>● เป้าหมายสะสม</td> <td>0</td> <td>0</td> <td>0</td> <td>750</td> <td>750</td> <td>750</td> <td>750</td> <td>1,075</td> <td>1,700</td> <td>1,950</td> <td>3,450</td> <td></td> </tr> <tr> <td>● ผลงานสะสม</td> <td>0</td> <td>0</td> <td>0</td> <td>0</td> <td>0</td> <td>0</td> <td></td> <td></td> <td></td> <td></td> <td></td> <td></td> </tr> </table> <p>ผลการเบิกจ่าย</p> <table border="1"> <tr> <td></td> <td>ต.ค. 63</td> <td>พ.ย. 63</td> <td>ธ.ค. 63</td> <td>ม.ค. 64</td> <td>ก.พ. 64</td> <td>มี.ค. 64</td> <td>เม.ย. 64</td> <td>พ.ค. 64</td> <td>มิ.ย. 64</td> <td>ก.ค. 64</td> <td>ส.ค. 64</td> <td>ก.ย. 64</td> </tr> <tr> <td>● งบประมาณสะสม (ล้านบาท)</td> <td>0.33</td> <td>0.38</td> <td>0.67</td> <td>1.15</td> <td>1.15</td> <td>2.50</td> <td>2.74</td> <td>2.77</td> <td>3.17</td> <td>3.25</td> <td>3.26</td> <td></td> </tr> <tr> <td>● ผลเบิกจ่ายสะสม (ล้านบาท)</td> <td>0.00</td> <td>0.00</td> <td>0.37</td> <td>0.43</td> <td>0.43</td> <td>1.97</td> <td></td> <td></td> <td></td> <td></td> <td></td> <td></td> </tr> </table>		ต.ค. 63	พ.ย. 63	ธ.ค. 63	ม.ค. 64	ก.พ. 64	มี.ค. 64	เม.ย. 64	พ.ค. 64	มิ.ย. 64	ก.ค. 64	ส.ค. 64	ก.ย. 64	● เป้าหมายสะสม	0	0	0	750	750	750	750	1,075	1,700	1,950	3,450		● ผลงานสะสม	0	0	0	0	0	0								ต.ค. 63	พ.ย. 63	ธ.ค. 63	ม.ค. 64	ก.พ. 64	มี.ค. 64	เม.ย. 64	พ.ค. 64	มิ.ย. 64	ก.ค. 64	ส.ค. 64	ก.ย. 64	● งบประมาณสะสม (ล้านบาท)	0.33	0.38	0.67	1.15	1.15	2.50	2.74	2.77	3.17	3.25	3.26		● ผลเบิกจ่ายสะสม (ล้านบาท)	0.00	0.00	0.37	0.43	0.43	1.97							
	ต.ค. 63	พ.ย. 63	ธ.ค. 63	ม.ค. 64	ก.พ. 64	มี.ค. 64	เม.ย. 64	พ.ค. 64	มิ.ย. 64	ก.ค. 64	ส.ค. 64	ก.ย. 64																																																																					
● เป้าหมายสะสม	0	0	0	750	750	750	750	1,075	1,700	1,950	3,450																																																																						
● ผลงานสะสม	0	0	0	0	0	0																																																																											
	ต.ค. 63	พ.ย. 63	ธ.ค. 63	ม.ค. 64	ก.พ. 64	มี.ค. 64	เม.ย. 64	พ.ค. 64	มิ.ย. 64	ก.ค. 64	ส.ค. 64	ก.ย. 64																																																																					
● งบประมาณสะสม (ล้านบาท)	0.33	0.38	0.67	1.15	1.15	2.50	2.74	2.77	3.17	3.25	3.26																																																																						
● ผลเบิกจ่ายสะสม (ล้านบาท)	0.00	0.00	0.37	0.43	0.43	1.97																																																																											
<ol style="list-style-type: none"> 1. มิติด้านศักยภาพ (เป็นไปตามแผน) ▶ น้อย 2. มิติด้านประสิทธิภาพ (ทันเวลา คุ่มค่า) ▶ น้อย 3. มิติด้านคุณภาพ (เป็นไปตามเกณฑ์/มาตรฐาน) ▶ ปานกลาง 4. มิติด้านเอกภาพ (การบูรณาการ/ประสานงาน) ▶ ปานกลาง 5. มิติด้านรูปธรรม (ความต่อเนื่อง/ความเสถียรภาพ) ▶ ปานกลาง 																																																																																	



การติดตามผลการดำเนินงานแบบมุ่งผลลัพธ์ ปี 2564



โครงการ / ผลผลิต / กิจกรรม	เป้าหมาย	ผลการดำเนินงาน	หมายเหตุ																																																																														
<p>ผลผลิตพัฒนาศักยภาพด้านปศุสัตว์ กิจกรรม : จัดการสวัสดิภาพสัตว์</p> <p>วัตถุประสงค์ : คุ่มครองสวัสดิภาพสัตว์ ป้องกันการทารุณกรรม การจัดสวัสดิภาพสัตว์ จัดตั้งสถานพยาบาลสัตว์ บริการดูแลสุขภาพช้าง และควบคุมป้องกันโรคพิษสุนัขบ้า</p> <p>ตัวชี้วัดเชิงปริมาณ : จำนวนสัตว์ที่ได้รับบริการเสริมสร้างภูมิคุ้มกันโรคสัตว์</p> <p>งบประมาณ : 52.1076 ล้านบาท ผลเบิกจ่าย : 14.3433 ล้านบาท ร้อยละ 27.53</p> <div data-bbox="96 1092 879 1363" style="border: 1px solid blue; padding: 5px; margin-top: 10px;"> <ol style="list-style-type: none"> 1. มิติด้านศักยภาพ (เป็นไปตามแผน) ▶ ปานกลาง 2. มิติด้านประสิทธิภาพ (ทันเวลา คุ่มค่า) ▶ ปานกลาง 3. มิติด้านคุณภาพ (เป็นไปตามเกณฑ์/มาตรฐาน) ▶ ปานกลาง 4. มิติด้านเอกภาพ (การบูรณาการ/ประสานงาน) ▶ ปานกลาง 5. มิติด้านรูปธรรม (ความต่อเนื่อง/ความเสถียรภาพ) ▶ ปานกลาง </div>	<p>รับผิดชอบโดย : สคบ.</p> <p>เป้าหมาย 1.0000 ล้านตัว ผลงาน 0.4447 ล้านตัว (ร้อยละ 44.47)</p>	<p style="text-align: center;">ผลการดำเนินงาน</p> <table border="1" style="width: 100%; text-align: center; font-size: small;"> <tr> <td></td> <td>ต.ค. 63</td><td>พ.ย. 63</td><td>ธ.พ. 63</td><td>ม.ค. 64</td><td>ก.พ. 64</td><td>มี.ค. 64</td><td>เม.ย. 64</td><td>พ.ค. 64</td><td>มิ.ย. 64</td><td>ก.ค. 64</td><td>ส.ค. 64</td><td>ก.ย. 64</td> </tr> <tr> <td>● เป้าหมายสะสม</td> <td>0.00</td><td>0.00</td><td>0.00</td><td>0.00</td><td>0.00</td><td>0.00</td><td>0.17</td><td>0.33</td><td>0.50</td><td>0.67</td><td>0.83</td><td>1.00</td> </tr> <tr> <td>● ผลงานสะสม</td> <td>0.00</td><td>0.00</td><td>0.07</td><td>0.13</td><td>0.23</td><td>0.44</td><td></td><td></td><td></td><td></td><td></td><td></td> </tr> </table> <p style="text-align: center;">ผลการเบิกจ่าย</p> <table border="1" style="width: 100%; text-align: center; font-size: small;"> <tr> <td></td> <td>ต.ค. 63</td><td>พ.ย. 63</td><td>ธ.ค. 63</td><td>ม.ค. 64</td><td>ก.พ. 64</td><td>มี.ค. 64</td><td>เม.ย. 64</td><td>พ.ค. 64</td><td>มิ.ย. 64</td><td>ก.ค. 64</td><td>ส.ค. 64</td><td>ก.ย. 64</td> </tr> <tr> <td>● งบประมาณสะสม (ล้านบาท)</td> <td>4.18</td><td>4.29</td><td>11.95</td><td>27.11</td><td>27.20</td><td>27.40</td><td>51.41</td><td>51.52</td><td>51.67</td><td>51.81</td><td>51.95</td><td>52.11</td> </tr> <tr> <td>● ผลเบิกจ่ายสะสม (ล้านบาท)</td> <td>0.00</td><td>0.66</td><td>2.99</td><td>5.09</td><td>6.81</td><td>14.34</td><td></td><td></td><td></td><td></td><td></td><td></td> </tr> </table>		ต.ค. 63	พ.ย. 63	ธ.พ. 63	ม.ค. 64	ก.พ. 64	มี.ค. 64	เม.ย. 64	พ.ค. 64	มิ.ย. 64	ก.ค. 64	ส.ค. 64	ก.ย. 64	● เป้าหมายสะสม	0.00	0.00	0.00	0.00	0.00	0.00	0.17	0.33	0.50	0.67	0.83	1.00	● ผลงานสะสม	0.00	0.00	0.07	0.13	0.23	0.44								ต.ค. 63	พ.ย. 63	ธ.ค. 63	ม.ค. 64	ก.พ. 64	มี.ค. 64	เม.ย. 64	พ.ค. 64	มิ.ย. 64	ก.ค. 64	ส.ค. 64	ก.ย. 64	● งบประมาณสะสม (ล้านบาท)	4.18	4.29	11.95	27.11	27.20	27.40	51.41	51.52	51.67	51.81	51.95	52.11	● ผลเบิกจ่ายสะสม (ล้านบาท)	0.00	0.66	2.99	5.09	6.81	14.34							<p>ใช้วัคซีน ปี 2563</p>
	ต.ค. 63	พ.ย. 63	ธ.พ. 63	ม.ค. 64	ก.พ. 64	มี.ค. 64	เม.ย. 64	พ.ค. 64	มิ.ย. 64	ก.ค. 64	ส.ค. 64	ก.ย. 64																																																																					
● เป้าหมายสะสม	0.00	0.00	0.00	0.00	0.00	0.00	0.17	0.33	0.50	0.67	0.83	1.00																																																																					
● ผลงานสะสม	0.00	0.00	0.07	0.13	0.23	0.44																																																																											
	ต.ค. 63	พ.ย. 63	ธ.ค. 63	ม.ค. 64	ก.พ. 64	มี.ค. 64	เม.ย. 64	พ.ค. 64	มิ.ย. 64	ก.ค. 64	ส.ค. 64	ก.ย. 64																																																																					
● งบประมาณสะสม (ล้านบาท)	4.18	4.29	11.95	27.11	27.20	27.40	51.41	51.52	51.67	51.81	51.95	52.11																																																																					
● ผลเบิกจ่ายสะสม (ล้านบาท)	0.00	0.66	2.99	5.09	6.81	14.34																																																																											



การติดตามผลการดำเนินงานแบบมุ่งผลลัพธ์ ปี 2564



โครงการ / ผลผลิต / กิจกรรม	เป้าหมาย	ผลการดำเนินงาน	หมายเหตุ																																							
<p>ผลผลิตพัฒนาศักยภาพด้านปศุสัตว์ กิจกรรม : จัดการสวัสดิภาพสัตว์ (ทำหมัน)</p> <p>วัตถุประสงค์ : คุ้มครองสวัสดิภาพสัตว์ ป้องกันการทารุณกรรม การจัดสวัสดิภาพสัตว์ จัดตั้งสถานพยาบาลสัตว์ บริการดูแลสุขภาพช้าง และควบคุมป้องกันโรคพิษสุนัขบ้า</p> <p>ตัวชี้วัดเชิงปริมาณ : จำนวนสัตว์ที่ได้รับบริการผ่าตัดทำหมัน</p>	<p>รับผิดชอบโดย : กสบ.</p> <p>เป้าหมาย 15,000 ตัว ผลงาน 10,189 ตัว (ร้อยละ 67.93)</p>	<p>ผลการดำเนินงาน</p> <table border="1"> <thead> <tr> <th></th> <th>ต.พ.</th> <th>พ.ย.</th> <th>ธ.ค.</th> <th>ม.ค.</th> <th>ก.พ.</th> <th>มี.ค.</th> <th>เม.ย.</th> <th>พ.ค.</th> <th>มิ.ย.</th> <th>ก.ค.</th> <th>ส.ค.</th> <th>ก.ย.</th> </tr> </thead> <tbody> <tr> <td>เป้าหมายสะสม</td> <td>1,249</td> <td>2,499</td> <td>3,750</td> <td>4,999</td> <td>6,249</td> <td>7,500</td> <td>8,749</td> <td>9,999</td> <td>11,250</td> <td>12,499</td> <td>13,749</td> <td>15,000</td> </tr> <tr> <td>ผลงานสะสม</td> <td>0</td> <td>2,478</td> <td>4,030</td> <td>6,056</td> <td>8,302</td> <td>10,189</td> <td></td> <td></td> <td></td> <td></td> <td></td> <td></td> </tr> </tbody> </table>		ต.พ.	พ.ย.	ธ.ค.	ม.ค.	ก.พ.	มี.ค.	เม.ย.	พ.ค.	มิ.ย.	ก.ค.	ส.ค.	ก.ย.	เป้าหมายสะสม	1,249	2,499	3,750	4,999	6,249	7,500	8,749	9,999	11,250	12,499	13,749	15,000	ผลงานสะสม	0	2,478	4,030	6,056	8,302	10,189							
	ต.พ.	พ.ย.	ธ.ค.	ม.ค.	ก.พ.	มี.ค.	เม.ย.	พ.ค.	มิ.ย.	ก.ค.	ส.ค.	ก.ย.																														
เป้าหมายสะสม	1,249	2,499	3,750	4,999	6,249	7,500	8,749	9,999	11,250	12,499	13,749	15,000																														
ผลงานสะสม	0	2,478	4,030	6,056	8,302	10,189																																				
<ol style="list-style-type: none"> 1. มิติด้านศักยภาพ (เป็นไปตามแผน) ▶ ปานกลาง 2. มิติด้านประสิทธิภาพ (ทันเวลา คุ่มค่า) ▶ ปานกลาง 3. มิติด้านคุณภาพ (เป็นไปตามเกณฑ์/มาตรฐาน) ▶ ปานกลาง 4. มิติด้านเอกภาพ (การบูรณาการ/ประสานงาน) ▶ ปานกลาง 5. มิติด้านรูปธรรม (ความต่อเนื่อง/ความเสถียรภาพ) ▶ ปานกลาง 																																										



การติดตามผลการดำเนินงานแบบมุ่งผลลัพธ์ ปี 2564

โครงการ / ผลผลิต / กิจกรรม	เป้าหมาย	ผลการดำเนินงาน	หมายเหตุ																																																																														
<p style="color: red; font-weight: bold;">ผลผลิตพัฒนาศักยภาพด้านบุคลากร</p> <p style="color: red; font-weight: bold;">กิจกรรม : ฝึกระวัง ป้องกัน ควบคุม และ</p> <p style="color: red; font-weight: bold;">ชั้นสูตรโรคสัตว์</p> <p style="color: blue; font-weight: bold;">วัตถุประสงค์ : ควบคุมการเคลื่อนย้ายและ</p> <p style="color: blue; font-weight: bold;">บังคับใช้กฎหมาย ฝึกระวังโรคทาง</p> <p style="color: blue; font-weight: bold;">ห้องปฏิบัติการ ตรวจวิเคราะห์ วินิจฉัยและ</p> <p style="color: blue; font-weight: bold;">ชั้นสูตรโรคสัตว์</p> <p style="color: blue; font-weight: bold;">ตัวชี้วัดเชิงปริมาณ : จำนวนตัวอย่างที่ได้รับการ</p> <p style="color: blue; font-weight: bold;">ตรวจวิเคราะห์ วินิจฉัย และชั้นสูตรโรคสัตว์</p> <p style="color: blue; font-weight: bold;">งบประมาณ : 438.0821 ล้านบาท</p> <p style="color: blue; font-weight: bold;">ผลเบิกจ่าย : 171.3859 ล้านบาท</p> <p style="color: blue; font-weight: bold;">ร้อยละ 39.12</p>	<p style="color: blue; font-weight: bold;">รับผิดชอบโดย :</p> <p style="color: blue; font-weight: bold;">กสก.</p> <p style="color: blue; font-weight: bold;">และ สสช.</p> <p style="color: blue; font-weight: bold;">เป้าหมาย</p> <p style="color: blue; font-weight: bold;">259,506 ตัวอย่าง</p> <p style="color: blue; font-weight: bold;">ผลงาน</p> <p style="color: blue; font-weight: bold;">140,846 ตัวอย่าง</p> <p style="color: blue; font-weight: bold;">(ร้อยละ 54.27)</p>	<div style="text-align: center;"> <p>ผลการดำเนินงาน</p> <table border="1" style="width: 100%; text-align: center; border-collapse: collapse;"> <thead> <tr> <th></th> <th>ต.ค. 63</th> <th>พ.ย. 63</th> <th>ธ.ค. 63</th> <th>ม.ค. 64</th> <th>ก.พ. 64</th> <th>มี.ค. 64</th> <th>เม.ย. 64</th> <th>พ.ค. 64</th> <th>มิ.ย. 64</th> <th>ก.ค. 64</th> <th>ส.ค. 64</th> <th>ก.ย. 64</th> </tr> </thead> <tbody> <tr> <td style="text-align: left;">● เป้าหมายสะสม</td> <td>21,510</td> <td>43,041</td> <td>64,581</td> <td>86,328</td> <td>108,079</td> <td>129,570</td> <td>151,289</td> <td>172,933</td> <td>194,580</td> <td>216,363</td> <td>238,043</td> <td>259,506</td> </tr> <tr> <td style="text-align: left;">● ผลงานสะสม</td> <td>0</td> <td>43,100</td> <td>63,783</td> <td>88,717</td> <td>115,404</td> <td>140,846</td> <td></td> <td></td> <td></td> <td></td> <td></td> <td></td> </tr> </tbody> </table> </div> <div style="text-align: center;"> <p>ผลการเบิกจ่าย</p> <table border="1" style="width: 100%; text-align: center; border-collapse: collapse;"> <thead> <tr> <th></th> <th>ต.ค. 63</th> <th>พ.ย. 63</th> <th>ธ.ค. 63</th> <th>ม.ค. 64</th> <th>ก.พ. 64</th> <th>มี.ค. 64</th> <th>เม.ย. 64</th> <th>พ.ค. 64</th> <th>มิ.ย. 64</th> <th>ก.ค. 64</th> <th>ส.ค. 64</th> <th>ก.ย. 64</th> </tr> </thead> <tbody> <tr> <td style="text-align: left;">● งบประมาณสะสม (ล้านบาท)</td> <td>65.32</td> <td>74.52</td> <td>158.01</td> <td>206.18</td> <td>214.40</td> <td>299.17</td> <td>389.41</td> <td>398.13</td> <td>416.62</td> <td>424.78</td> <td>431.51</td> <td>438.08</td> </tr> <tr> <td style="text-align: left;">● ผลเบิกจ่ายสะสม (ล้านบาท)</td> <td>0.00</td> <td>25.62</td> <td>61.89</td> <td>96.92</td> <td>135.38</td> <td>171.38</td> <td></td> <td></td> <td></td> <td></td> <td></td> <td></td> </tr> </tbody> </table> </div>		ต.ค. 63	พ.ย. 63	ธ.ค. 63	ม.ค. 64	ก.พ. 64	มี.ค. 64	เม.ย. 64	พ.ค. 64	มิ.ย. 64	ก.ค. 64	ส.ค. 64	ก.ย. 64	● เป้าหมายสะสม	21,510	43,041	64,581	86,328	108,079	129,570	151,289	172,933	194,580	216,363	238,043	259,506	● ผลงานสะสม	0	43,100	63,783	88,717	115,404	140,846								ต.ค. 63	พ.ย. 63	ธ.ค. 63	ม.ค. 64	ก.พ. 64	มี.ค. 64	เม.ย. 64	พ.ค. 64	มิ.ย. 64	ก.ค. 64	ส.ค. 64	ก.ย. 64	● งบประมาณสะสม (ล้านบาท)	65.32	74.52	158.01	206.18	214.40	299.17	389.41	398.13	416.62	424.78	431.51	438.08	● ผลเบิกจ่ายสะสม (ล้านบาท)	0.00	25.62	61.89	96.92	135.38	171.38							
	ต.ค. 63	พ.ย. 63	ธ.ค. 63	ม.ค. 64	ก.พ. 64	มี.ค. 64	เม.ย. 64	พ.ค. 64	มิ.ย. 64	ก.ค. 64	ส.ค. 64	ก.ย. 64																																																																					
● เป้าหมายสะสม	21,510	43,041	64,581	86,328	108,079	129,570	151,289	172,933	194,580	216,363	238,043	259,506																																																																					
● ผลงานสะสม	0	43,100	63,783	88,717	115,404	140,846																																																																											
	ต.ค. 63	พ.ย. 63	ธ.ค. 63	ม.ค. 64	ก.พ. 64	มี.ค. 64	เม.ย. 64	พ.ค. 64	มิ.ย. 64	ก.ค. 64	ส.ค. 64	ก.ย. 64																																																																					
● งบประมาณสะสม (ล้านบาท)	65.32	74.52	158.01	206.18	214.40	299.17	389.41	398.13	416.62	424.78	431.51	438.08																																																																					
● ผลเบิกจ่ายสะสม (ล้านบาท)	0.00	25.62	61.89	96.92	135.38	171.38																																																																											

1. มิติด้านศักยภาพ (เป็นไปตามแผน) ▶ ปานกลาง
2. มิติด้านประสิทธิภาพ (ทันเวลา คุ่มค่า) ▶ ปานกลาง
3. มิติด้านคุณภาพ (เป็นไปตามเกณฑ์/มาตรฐาน) ▶ ปานกลาง
4. มิติด้านเอกภาพ (การบูรณาการ/ประสานงาน) ▶ ปานกลาง
5. มิติด้านรูปธรรม (ความต่อเนื่อง/ความเสถียรภาพ) ▶ ปานกลาง



การติดตามผลการดำเนินงานแบบมุ่งผลลัพธ์ ปี 2564



โครงการ / ผลผลิต / กิจกรรม	เป้าหมาย	ผลการดำเนินงาน	หมายเหตุ
----------------------------	----------	----------------	----------

ผลผลิตพัฒนาศักยภาพด้านปศุสัตว์
กิจกรรม : พัฒนาเทคโนโลยีสารสนเทศและการสื่อสาร

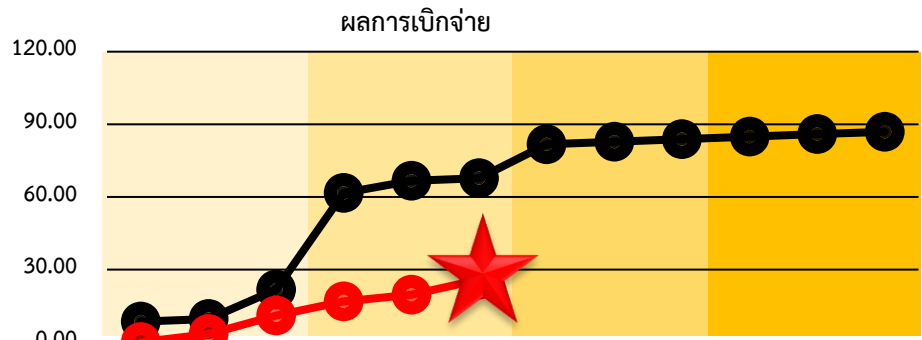
รับผิดชอบโดย : ศทส.

วัตถุประสงค์ : จัดหาครุภัณฑ์คอมพิวเตอร์ทดแทนและเพิ่มประสิทธิภาพ ปรับปรุงระบบเครือข่าย บำรุงรักษาระบบ เพื่อสนับสนุนการบริการประชาชน และงานตามภารกิจของกรมปศุสัตว์

ตัวชี้วัดเชิงปริมาณ : อัตราการเข้าถึงและใช้ประโยชน์จากเทคโนโลยีสารสนเทศและการสื่อสารของกรมปศุสัตว์

งบประมาณ : 86.8968 ล้านบาท
 ผลเบิกจ่าย : 25.8497 ล้านบาท
 ร้อยละ 29.75

เป้าหมาย ร้อยละ 90



	ต.ค. 63	พ.ย. 63	ธ.ค. 63	ม.ค. 64	ก.พ. 64	มี.ค. 64	เม.ย. 64	พ.ค. 64	มิ.ย. 64	ก.ค. 64	ส.ค. 64	ต.ค. 64
● งบประมาณสะสม (ล้านบาท)	8.49	9.53	21.71	61.68	66.63	67.69	81.68	82.72	83.82	84.88	85.92	86.90
● ผลเบิกจ่ายสะสม (ล้านบาท)	0.00	3.29	11.05	16.82	19.53	25.84						

1. มิติด้านศักยภาพ (เป็นไปตามแผน) ▶ ปานกลาง
2. มิติด้านประสิทธิภาพ (ทันเวลา คุ่มค่า) ▶ ปานกลาง
3. มิติด้านคุณภาพ (เป็นไปตามเกณฑ์/มาตรฐาน) ▶ ปานกลาง
4. มิติด้านเอกภาพ (การบูรณาการ/ประสานงาน) ▶ ปานกลาง
5. มิติด้านรูปธรรม (ความต่อเนื่อง/ความเสถียรภาพ) ▶ ปานกลาง

อยู่ระหว่างทำรายการจัดซื้อจัดจ้าง