# การติดตามผลการดำเนินงานแบบมุ่งผลสัมฤทธิ์ ปี 2564
## พื้นฐานด้านการสร้างความสามารถในการแข่งขัน ข้อมูลประจำเดือนมกราคม 2564

| กิจกรรม | ผลการดำเนินงาน | งบประมาณ |
|---|---|---|
| 1. กิจกรรม : พัฒนาปรับปรุงพันธุ์สัตว์ | เป้าหมาย 0.9012 ล้านตัว ผลงาน 0.4109 ล้านตัว (ร้อยละ 45.59) | งบประมาณ : 336.3257 ล้านบาท<br>ผลเบิกจ่าย : 51.0947 ล้านบาท (ร้อยละ 15.44) |
| 2. กิจกรรม : พัฒนาอาหารสัตว์ | เป้าหมาย 48,410 ตัน ผลงาน 14,280 ตัน (ร้อยละ 29.50) | งบประมาณ : 80.1520 ล้านบาท<br>ผลเบิกจ่าย : 14.6122 ล้านบาท (ร้อยละ 18.23) |
| 3. กิจกรรม : ความหลากหลายทางชีวภาพด้านปศุสัตว์ | เป้าหมาย 1,090 สายพันธุ์ ผลงาน 534 สายพันธุ์ (ร้อยละ 48.99) | งบประมาณ : 27.8070 ล้านบาท<br>ผลเบิกจ่าย : 2.3582 ล้านบาท (ร้อยละ 8.48) |
| 4. กิจกรรม : ส่งเสริมและพัฒนาการปศุสัตว์ | เป้าหมาย 12,822 ราย ผลงาน 4,472 ราย (ร้อยละ 34.88) | งบประมาณ : 41.0298 ล้านบาท<br>ผลเบิกจ่าย : 6.8119 ล้านบาท (ร้อยละ 16.60) |
| 5. กิจกรรม : พัฒนาผลิตภัณฑ์ปศุสัตว์ | เป้าหมาย 1,670 ราย ผลงาน 510 ราย (ร้อยละ 30.54) | งบประมาณ : 7.5259 ล้านบาท<br>ผลเบิกจ่าย : 0.9610 ล้านบาท (ร้อยละ 12.77) |
| 6. กิจกรรม : มหกรรมปศุสัตว์ | เป้าหมาย 3,450 ราย ผลงาน 0 ราย (ร้อยละ 0.00) | งบประมาณ : 3.2582 ล้านบาท<br>ผลเบิกจ่าย : 0.4313 ล้านบาท (ร้อยละ 13.24) |

# การติดตามผลการดำเนินงานแบบมุ่งผลสัมฤทธิ์ ปี 2564
## พื้นฐานด้านการสร้างความสามารถในการแข่งขัน ข้อมูลประจำเดือนมกราคม 2564

| กิจกรรม | ผลการดำเนินงาน | งบประมาณ |
|---|---|---|
| 7. กิจกรรม : จัดการสวัสดิภาพสัตว์ | เป้าหมาย 1.000 ล้านตัว ผลงาน 0.1326 ล้านตัว (ร้อยละ 13.23)<br>ทำหมัน เป้าหมาย 15,000 ตัว ผลงาน 6,056 ตัว (ร้อยละ 40.37) | งบประมาณ : 52.1076 ล้านบาท<br>ผลเบิกจ่าย : 5.0947 ล้านบาท (ร้อยละ 9.78) |
| 8. กิจกรรม : เฝ้าระวัง ป้องกัน ควบคุม และชันสูตรโรคสัตว์ | เป้าหมาย 259,506 ตัวอย่าง ผลงาน 88,717 ตัวอย่าง (ร้อยละ 34.19) | งบประมาณ : 438.0821 ล้านบาท<br>ผลเบิกจ่าย : 96.9223 ล้านบาท (ร้อยละ 22.12) |
| 9. กิจกรรม : พัฒนาเทคโนโลยีสารสนเทศและการสื่อสาร | เป้าหมาย ร้อยละ 90 | งบประมาณ : 86.8968 ล้านบาท<br>ผลเบิกจ่าย : 16.8182 ล้านบาท (ร้อยละ 19.35) |

# การติดตามผลการดำเนินงานแบบมุ่งผลสัมฤทธิ์ ปี 2564

| โครงการ / ผลผลิต / กิจกรรม | เป้าหมาย | ผลการดำเนินงาน | หมายเหตุ |
|---|---|---|---|

**ผลผลิตพัฒนาศักยภาพด้านปศุสัตว์**

**กิจกรรม : พัฒนาปรับปรุงพันธุ์สัตว์**

**วัตถุประสงค์ :** ผสมพันธุ์ คัดเลือกพันธุ์สัตว์ พัฒนาการผลิตและขยายพันธุ์ให้ได้ผลผลิตเพิ่มเติม สนับสนุนพันธุ์สัตว์ จำหน่ายและกระจายพันธุ์สัตว์ให้แก่เกษตรกรผลิตสัตว์

**ตัวชี้วัดเชิงปริมาณ** : จำนวนสัตว์พันธุ์ดีที่ผลิตได้

งบประมาณ : 336.3257 ล้านบาท

ผลเบิกจ่าย : 51.0947 ล้านบาท

ร้อยละ 15.44

1. มิติด้านศักยภาพ (เป็นไปตามแผน) ▶ ปานกลาง
2. มิติด้านประสิทธิภาพ (ทันเวลา คุ้มค่า) ▶ ปานกลาง
3. มิติด้านคุณภาพ (เป็นไปตามเกณฑ์/มาตรฐาน) ▶ ปานกลาง
4. มิติด้านเอกภาพ (การบูรณาการ/ประสานงาน) ▶ ปานกลาง
5. มิติด้านรูปธรรม (ความต่อเนื่อง/ความเสถียรภาพ) ▶ปานกลาง

**รับผิดชอบโดย : สพพ.**

เป้าหมาย 0.9012 ล้านตัว

ผลงาน 0.4109 ล้านตัว

(ร้อยละ 45.59)

ผลการดำเนินงาน

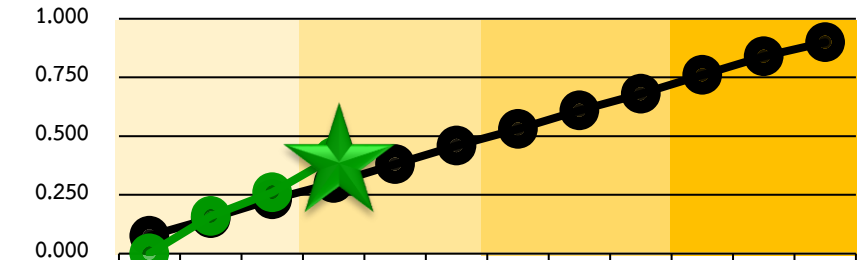


| | ต.ค. 63 | พ.ย. 63 | ธ.ค. 63 | ม.ค. 64 | ก.พ. 64 | มี.ค. 64 | เม.ย. 64 | พ.ค. 64 | มิ.ย. 64 | ก.ค. 64 | ส.ค. 64 | ก.ย. 64 |
|---|---|---|---|---|---|---|---|---|---|---|---|---|
| เป้าหมายสะสม | 0.08 | 0.15 | 0.23 | 0.30 | 0.38 | 0.46 | 0.53 | 0.61 | 0.68 | 0.76 | 0.84 | 0.90 |
| ผลงานสะสม | 0.00 | 0.16 | 0.26 | 0.41 | | | | | | | | |

ผลการเบิกจ่าย

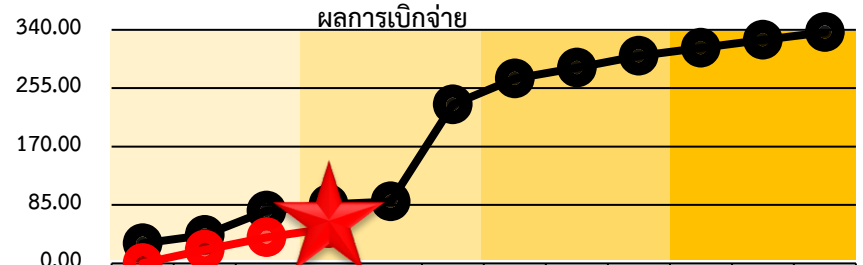


| | ต.ค. 63 | พ.ย. 63 | ธ.ค. 63 | ม.ค. 64 | ก.พ. 64 | มี.ค. 64 | เม.ย. 64 | พ.ค. 64 | มิ.ย. 64 | ก.ค. 64 | ส.ค. 64 | ก.ย. 64 |
|---|---|---|---|---|---|---|---|---|---|---|---|---|
| งบประมาณสะสม (ล้านบาท) | 28.85 | 41.03 | 76.57 | 85.74 | 89.85 | 231.3 | 268.6 | 284.7 | 301.9 | 313.6 | 325.3 | 336.3 |
| ผลเบิกจ่ายสะสม (ล้านบาท) | 0.00 | 19.58 | 37.64 | 51.09 | | | | | | | | |

# การติดตามผลการดำเนินงานแบบมุ่งผลสัมฤทธิ์ ปี 2564

| โครงการ / ผลผลิต / กิจกรรม | เป้าหมาย | ผลการดำเนินงาน | หมายเหตุ |
|---|---|---|---|

**ผลผลิตพัฒนาศักยภาพด้านปศุสัตว์**

**กิจกรรม : พัฒนาอาหารสัตว์**

**วัตถุประสงค์ :** ผลิตพืชอาหารสัตว์พันธุ์ดีและสนับสนุนให้เกษตรกร ลดต้นทุนค่าอาหารสัตว์ จัดตั้งคลังเสบียงสัตว์ตำบล เพื่อให้สัตว์ได้รับอาหารหยาบคุณภาพที่ดี

**ตัวชี้วัดเชิงปริมาณ :** จำนวนผลผลิตพืชอาหารสัตว์

งบประมาณ : 80.1520 ล้านบาท

ผลเบิกจ่าย : 14.6122 ล้านบาท

ร้อยละ 18.23

1. มิติด้านศักยภาพ (เป็นไปตามแผน) ▶ น้อย
2. มิติด้านประสิทธิภาพ (ทันเวลา คุ้มค่า) ▶ น้อย
3. มิติด้านคุณภาพ (เป็นไปตามเกณฑ์/มาตรฐาน) ▶ ปานกลาง
4. มิติด้านเอกภาพ (การบูรณาการ/ประสานงาน) ▶ ปานกลาง
5. มิติด้านรูปธรรม (ความต่อเนื่อง/ความเสถียรภาพ) ▶ปานกลาง

**รับผิดชอบโดย :**

**สอส.**

เป้าหมาย 48,410 ตันผลงาน 14,278ตัน (ร้อยละ 29.50)

| | ต.ค. 63 | พ.ย. 63 | ธ.ค. 63 | ม.ค. 64 | ก.พ. 64 | มี.ค. 64 | เม.ย. 64 | พ.ค. 64 | มิ.ย. 64 | ก.ค. 64 | ส.ค. 64 | ก.ย. 64 |
|---|---|---|---|---|---|---|---|---|---|---|---|---|
| เป้าหมายสะสม | 4,070 | 8,155 | 12,263 | 16,406 | 20,534 | 24,647 | 28,764 | 33,156 | 37,668 | 42,090 | 45,912 | 48,410 |
| ผลงานสะสม | 0 | 3,660 | 9,997 | 14,278 | | | | | | | | |

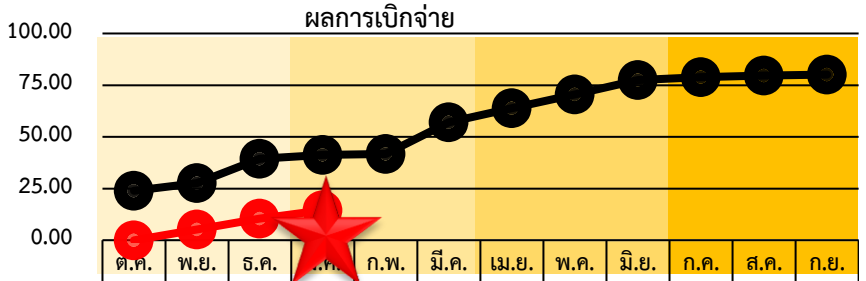


| | ต.ค. 63 | พ.ย. 63 | ธ.ค. 63 | ม.ค. 64 | ก.พ. 64 | มี.ค. 64 | เม.ย. 64 | พ.ค. 64 | มิ.ย. 64 | ก.ค. 64 | ส.ค. 64 | ก.ย. 64 |
|---|---|---|---|---|---|---|---|---|---|---|---|---|
| งบประมาณสะสม (ล้านบาท) | 23.99 | 27.71 | 39.43 | 41.29 | 41.84 | 57.08 | 63.91 | 70.63 | 77.60 | 78.92 | 79.65 | 80.15 |
| ผลเบิกจ่ายสะสม (ล้านบาท) | 0.00 | 5.32 | 10.56 | 14.61 | | | | | | | | |

# การติดตามผลการดำเนินงานแบบมุ่งผลสัมฤทธิ์ ปี 2564

| โครงการ / ผลผลิต / กิจกรรม | เป้าหมาย | ผลการดำเนินงาน | หมายเหตุ |
|---|---|---|---|

**ผลผลิตพัฒนาศักยภาพด้านปศุสัตว์**

**กิจกรรม : ความหลากหลายทางชีวภาพด้านปศุสัตว์**

**วัตถุประสงค์ :** รวบรวมสายพันธุ์สัตว์พื้นเมือง พันธุ์พืชอาหารสัตว์พื้นเมือง พันธุ์ที่ได้รับการพัฒนา เชื้อจุลินทรีย์ทุกชนิดพันธุ์และพันธุกรรมที่ได้รับการอนุรักษ์ฟื้นฟูและขึ้นทะเบียนคุ้มครอง

**ตัวชี้วัดเชิงปริมาณ** : ขึ้นทะเบียนพันธุ์สัตว์อนุรักษ์พันธุ์พืชอาหารสัตว์และครอบครองเชื้อจุลินทรีย์ด้านปศุสัตว์

งบประมาณ : 27.8070 ล้านบาท

ผลเบิกจ่าย : 2.3582 ล้านบาท

ร้อยละ 8.48

1. มิติด้านศักยภาพ (เป็นไปตามแผน) ▶ ปานกลาง
2. มิติด้านประสิทธิภาพ (ทันเวลา คุ้มค่า) ▶ ปานกลาง
3. มิติด้านคุณภาพ (เป็นไปตามเกณฑ์/มาตรฐาน) ▶ ปานกลาง
4. มิติด้านเอกภาพ (การบูรณาการ/ประสานงาน) ▶ ปานกลาง
5. มิติด้านรูปธรรม (ความต่อเนื่อง/ความเสถียรภาพ) ▶ปานกลาง

**รับผิดชอบโดย : สอส. สพพ. และ สสช.**

เป้าหมาย 1,090 สายพันธุ์

ผลงาน 534 สายพันธุ์

(ร้อยละ 48.99)

ผลการดำเนินงาน

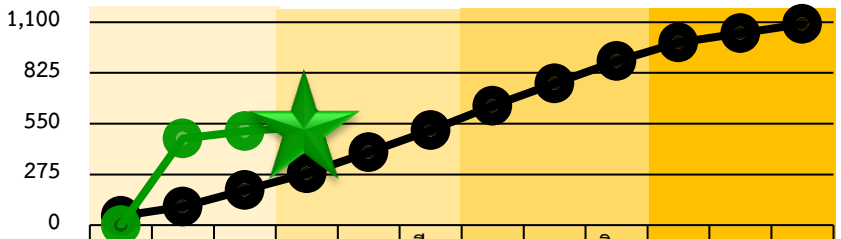


| | ต.ค. 63 | พ.ย. 63 | ธ.ค. 63 | ม.ค. 64 | ก.พ. 64 | มี.ค. 64 | เม.ย. 64 | พ.ค. 64 | มิ.ย. 64 | ก.ค. 64 | ส.ค. 64 | ก.ย. 64 |
|---|---|---|---|---|---|---|---|---|---|---|---|---|
| เป้าหมายสะสม | 50 | 100 | 190 | 280 | 395 | 515 | 646 | 768 | 889 | 990 | 1,040 | 1,090 |
| ผลงานสะสม | 0 | 470 | 510 | 534 | | | | | | | | |

ผลการเบิกจ่าย

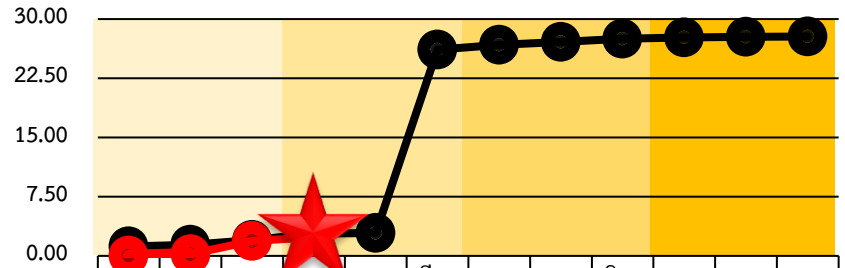


| | ต.ค. 63 | พ.ย. 63 | ธ.ค. 63 | ม.ค. 64 | ก.พ. 64 | มี.ค. 64 | เม.ย. 64 | พ.ค. 64 | มิ.ย. 64 | ก.ค. 64 | ส.ค. 64 | ก.ย. 64 |
|---|---|---|---|---|---|---|---|---|---|---|---|---|
| งบประมาณสะสม (ล้านบาท) | 1.17 | 1.41 | 2.01 | 2.80 | 2.91 | 26.15 | 26.75 | 27.13 | 27.50 | 27.67 | 27.74 | 27.81 |
| ผลเบิกจ่ายสะสม (ล้านบาท) | 0.01 | 0.22 | 1.86 | 2.36 | | | | | | | | |

# การติดตามผลการดำเนินงานแบบมุ่งผลสัมฤทธิ์ ปี 2564

| โครงการ / ผลผลิต / กิจกรรม | เป้าหมาย | ผลการดำเนินงาน | หมายเหตุ |
|---|---|---|---|

**ผลผลิตพัฒนาศักยภาพด้านปศุสัตว์**

**กิจกรรม : ส่งเสริมและพัฒนาการปศุสัตว์**

**วัตถุประสงค์ :** ถ่ายทอดความรู้การเลี้ยงปศุสัตว์ให้เกษตรกร กลุ่มเกษตรกร อาสาปศุสัตว์ และมุ่งเน้นการสร้างเครือข่าย เพื่อให้เกิดความเข้มแข็ง

**ตัวชี้วัดเชิงปริมาณ :** จำนวนเกษตรกรที่ได้รับประโยชน์

งบประมาณ : 41.0298 ล้านบาท

ผลเบิกจ่าย : 6.8119 ล้านบาท

ร้อยละ 16.60

**รับผิดชอบโดย : กสส. และ กพก.**

เป้าหมาย 12,822 ราย

ผลงาน 4,472 ราย

(ร้อยละ 34.88)

1. มิติด้านศักยภาพ (เป็นไปตามแผน) ▶ น้อย
2. มิติด้านประสิทธิภาพ (ทันเวลา คุ้มค่า) ▶ น้อย
3. มิติด้านคุณภาพ (เป็นไปตามเกณฑ์/มาตรฐาน) ▶ ปานกลาง
4. มิติด้านเอกภาพ (การบูรณาการ/ประสานงาน) ▶ ปานกลาง
5. มิติด้านรูปธรรม (ความต่อเนื่อง/ความเสถียรภาพ) ▶ปานกลาง

ผลการดำเนินงาน

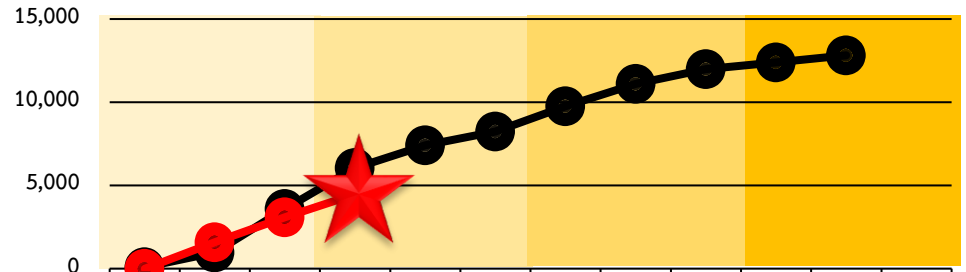


| | ต.ค. 63 | พ.ย. 63 | ธ.ค. 63 | ม.ค. 64 | ก.พ. 64 | มี.ค. 64 | เม.ย. 64 | พ.ค. 64 | มิ.ย. 64 | ก.ค. 64 | ส.ค. 64 | ก.ย. 64 |
|---|---|---|---|---|---|---|---|---|---|---|---|---|
| เป้าหมายสะสม | 100 | 990 | 3,590 | 6,062 | 7,422 | 8,252 | 9,772 | 11,112 | 12,002 | 12,402 | 12,822 | |
| ผลงานสะสม | 0 | 1,590 | 3,104 | 4,472 | | | | | | | | |

ผลการเบิกจ่าย

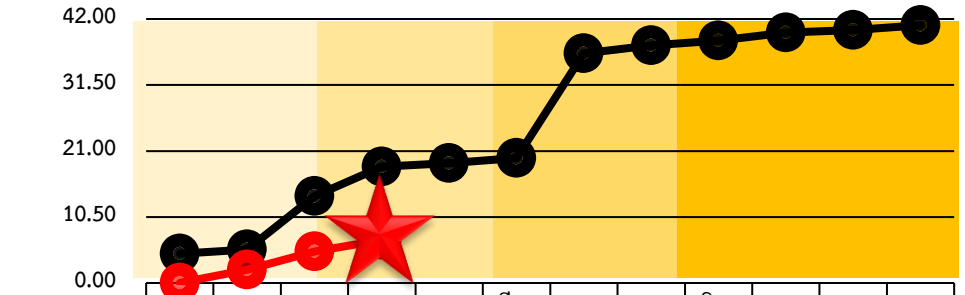


| | ต.ค. 63 | พ.ย. 63 | ธ.ค. 63 | ม.ค. 64 | ก.พ. 64 | มี.ค. 64 | เม.ย. 64 | พ.ค. 64 | มิ.ย. 64 | ก.ค. 64 | ส.ค. 64 | ก.ย. 64 |
|---|---|---|---|---|---|---|---|---|---|---|---|---|
| งบประมาณสะสม (ล้านบาท) | 4.67 | 5.33 | 13.83 | 18.48 | 19.07 | 19.88 | 36.53 | 37.82 | 38.58 | 39.86 | 40.28 | 41.03 |
| ผลเบิกจ่ายสะสม (ล้านบาท) | 0.00 | 2.10 | 5.02 | 6.81 | | | | | | | | |

# การติดตามผลการดำเนินงานแบบมุ่งผลสัมฤทธิ์ ปี 2564

| โครงการ / ผลผลิต / กิจกรรม | เป้าหมาย | ผลการดำเนินงาน | หมายเหตุ |
|---|---|---|---|

**ผลผลิตพัฒนาศักยภาพด้านปศุสัตว์**

**กิจกรรม : พัฒนาผลิตภัณฑ์ปศุสัตว์**

**วัตถุประสงค์ :** ถ่ายทอดองค์ความรู้ พัฒนาต่อยอดการแปรรูปผลิตภัณฑ์ เพื่อเพิ่มมูลค่าสินค้าปศุสัตว์

**ตัวชี้วัดเชิงปริมาณ :** จำนวนเกษตรกรที่ได้รับการพัฒนาด้านการผลิตภัณฑ์แปรรูป

งบประมาณ : 7.5259 ล้านบาท

ผลเบิกจ่าย : 0.9610 ล้านบาท

ร้อยละ 12.77

1. มิติด้านศักยภาพ (เป็นไปตามแผน) ▶ น้อย
2. มิติด้านประสิทธิภาพ (ทันเวลา คุ้มค่า) ▶ น้อย
3. มิติด้านคุณภาพ (เป็นไปตามเกณฑ์/มาตรฐาน) ▶ ปานกลาง
4. มิติด้านเอกภาพ (การบูรณาการ/ประสานงาน) ▶ ปานกลาง
5. มิติด้านรูปธรรม (ความต่อเนื่อง/ความเสถียรภาพ) ▶ปานกลาง

**รับผิดชอบโดย : กผส.**

เป้าหมาย 1,670 ราย

ผลงาน 510 ราย

(ร้อยละ 30.54)

ผลการดำเนินงาน

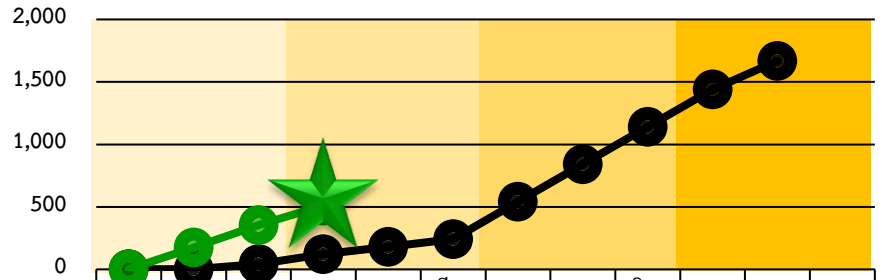


| | ต.ค. 63 | พ.ย. 63 | ธ.ค. 63 | ม.ค. 64 | ก.พ. 64 | มี.ค. 64 | เม.ย. 64 | พ.ค. 64 | มิ.ย. 64 | ก.ค. 64 | ส.ค. 64 | ก.ย. 64 |
|---|---|---|---|---|---|---|---|---|---|---|---|---|
| เป้าหมายสะสม | 0 | 0 | 40 | 120 | 180 | 240 | 540 | 840 | 1,140 | 1,440 | 1,670 | |
| ผลงานสะสม | 0 | 175 | 355 | 510 | | | | | | | | |

ผลการเบิกจ่าย

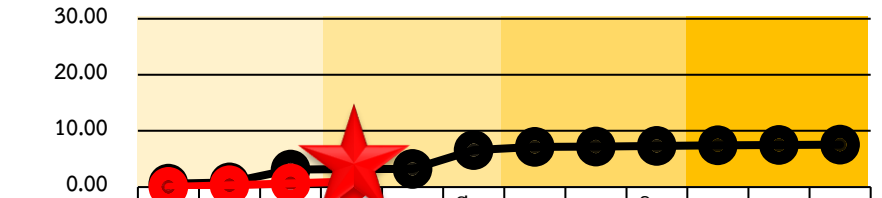


| | ต.ค. 63 | พ.ย. 63 | ธ.ค. 63 | ม.ค. 64 | ก.พ. 64 | มี.ค. 64 | เม.ย 64 | พ.ค. 64 | มิ.ย. 64 | ก.ค. 64 | ส.ค. 64 | ก.ย. 64 |
|---|---|---|---|---|---|---|---|---|---|---|---|---|
| งบประมาณสะสม (ล้านบาท) | 0.56 | 0.83 | 3.11 | 3.21 | 3.22 | 6.59 | 7.15 | 7.22 | 7.33 | 7.40 | 7.48 | 7.53 |
| ผลเบิกจ่ายสะสม (ล้านบาท) | 0.00 | 0.31 | 0.65 | 0.96 | | | | | | | | |

# การติดตามผลการดำเนินงานแบบมุ่งผลสัมฤทธิ์ ปี 2564

| โครงการ / ผลผลิต / กิจกรรม | เป้าหมาย | ผลการดำเนินงาน | หมายเหตุ |
|---|---|---|---|
| ผลผลิตพัฒนาศักยภาพด้านปศุสัตว์<br>กิจกรรม : มหกรรมปศุสัตว์<br><br>**วัตถุประสงค์ :** รณรงค์ เผยแพร่ ประชาสัมพันธ์ จัดงานมหกรรมปศุสัตว์<br><br>**ตัวชี้วัดเชิงปริมาณ :** จำนวนผู้เข้าร่วมงานมหกรรมปศุสัตว์<br><br>งบประมาณ : 3.2582 ล้านบาท<br>ผลเบิกจ่าย : 0.4313 ล้านบาท<br>ร้อยละ 13.24 | รับผิดชอบโดย : กสส. และ กผส.<br><br>เป้าหมาย 3,450 ราย<br>ผลงาน 0 ราย<br>(ร้อยละ 0.00) | 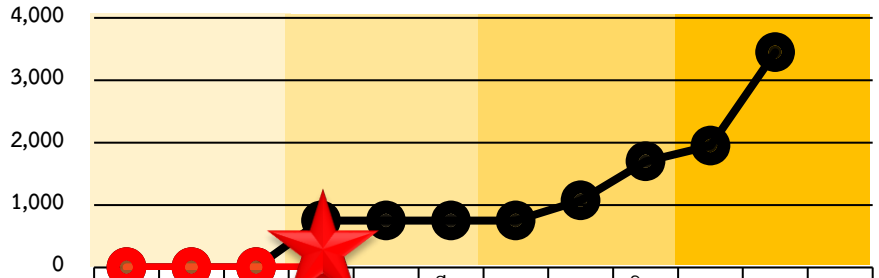 <br>ต.ค. 63 / พ.ย. 63 / ธ.ค. 63 / ม.ค. 64 / ก.พ. 64 / มี.ค. 64 / เม.ย. 64 / พ.ค. 64 / มิ.ย. 64 / ก.ค. 64 / ส.ค. 64 / ก.ย. 64<br>เป้าหมายสะสม: 0, 0, 0, 750, 750, 750, 750, 1,075, 1,700, 1,950, 3,450<br>ผลงานสะสม: 0, 0, 0, 0<br><br> 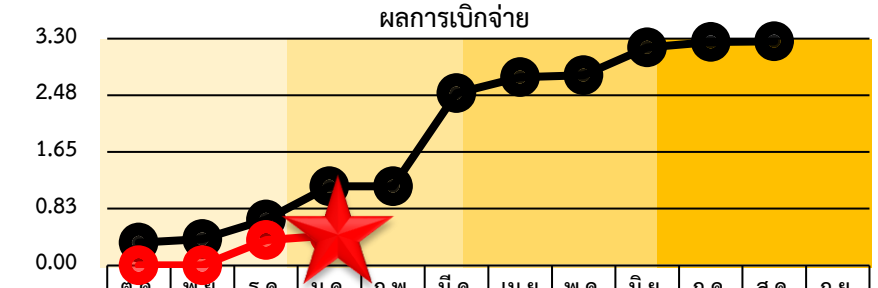 <br>ต.ค. 63 / พ.ย. 63 / ธ.ค. 63 / ม.ค. 64 / ก.พ. 64 / มี.ค. 64 / เม.ย. 64 / พ.ค. 64 / มิ.ย. 64 / ก.ค. 64 / ส.ค. 64 / ก.ย. 64<br>งบประมาณสะสม (ล้านบาท): 0.33, 0.38, 0.67, 1.15, 1.15, 2.50, 2.74, 2.77, 3.17, 3.25, 3.26<br>ผลเบิกจ่ายสะสม (ล้านบาท): 0.00, 0.00, 0.37, 0.43 | |

1. มิติด้านศักยภาพ (เป็นไปตามแผน) ▶ น้อย
2. มิติด้านประสิทธิภาพ (ทันเวลา คุ้มค่า) ▶ น้อย
3. มิติด้านคุณภาพ (เป็นไปตามเกณฑ์/มาตรฐาน) ▶ ปานกลาง
4. มิติด้านเอกภาพ (การบูรณาการ/ประสานงาน) ▶ ปานกลาง
5. มิติด้านรูปธรรม (ความต่อเนื่อง/ความเสถียรภาพ) ▶ปานกลาง

# การติดตามผลการดำเนินงานแบบมุ่งผลสัมฤทธิ์ ปี 2564

| โครงการ / ผลผลิต / กิจกรรม | เป้าหมาย | ผลการดำเนินงาน | หมายเหตุ |
|---|---|---|---|
| | | | ใช้วัคซีน ปี 2563 |

**ผลผลิตพัฒนาศักยภาพด้านปศุสัตว์**

**กิจกรรม : จัดการสวัสดิภาพสัตว์**

**วัตถุประสงค์ :** คุ้มครองสวัสดิภาพสัตว์ ป้องกันการทารุณกรรม การจัดสวัสดิภาพสัตว์ จัดตั้งสถานพยาบาลสัตว์ บริการดูแลสุขภาพช้าง และควบคุมป้องกันโรคพิษสุนัขบ้า

**ตัวชี้วัดเชิงปริมาณ :** จำนวนสัตว์ที่ได้รับบริการเสริมสร้างภูมิคุ้มกันโรคสัตว์

งบประมาณ : 52.1076 ล้านบาท

ผลเบิกจ่าย : 5.0947 ล้านบาท

ร้อยละ 9.78

1. มิติด้านศักยภาพ (เป็นไปตามแผน) ▶ ปานกลาง
2. มิติด้านประสิทธิภาพ (ทันเวลา คุ้มค่า) ▶ ปานกลาง
3. มิติด้านคุณภาพ (เป็นไปตามเกณฑ์/มาตรฐาน) ▶ ปานกลาง
4. มิติด้านเอกภาพ (การบูรณาการ/ประสานงาน) ▶ ปานกลาง
5. มิติด้านรูปธรรม (ความต่อเนื่อง/ความเสถียรภาพ) ▶ปานกลาง

**รับผิดชอบโดย : สคบ.**

เป้าหมาย 1.0000 ล้านตัว

ผลงาน 0.1323 ล้านตัว (ร้อยละ 13.23)

ผลการดำเนินงาน

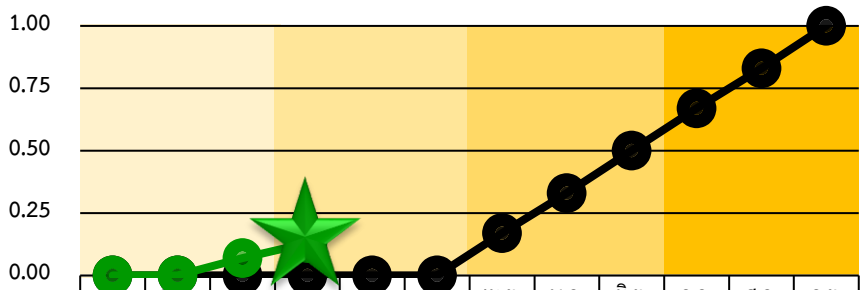


| | ต.ค. 63 | พ.ย. 63 | ธ.ค. 63 | ม.ค. 64 | ก.พ. 64 | มี.ค. 64 | เม.ย. 64 | พ.ค. 64 | มิ.ย. 64 | ก.ค. 64 | ส.ค. 64 | ก.ย. 64 |
|---|---|---|---|---|---|---|---|---|---|---|---|---|
| เป้าหมายสะสม | 0.00 | 0.00 | 0.00 | 0.00 | 0.00 | 0.00 | 0.17 | 0.33 | 0.50 | 0.67 | 0.83 | 1.00 |
| ผลงานสะสม | 0.00 | 0.00 | 0.07 | 0.13 | | | | | | | | |

ผลการเบิกจ่าย

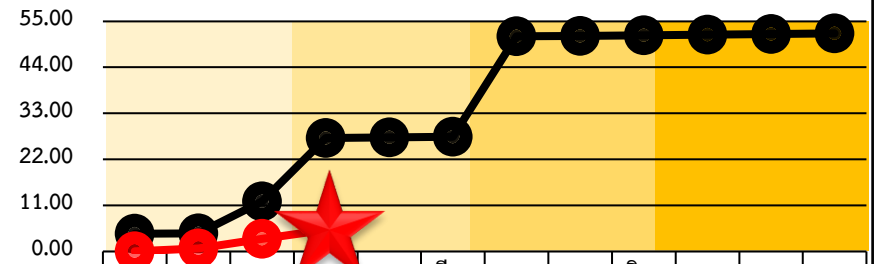


| | ต.ค. 63 | พ.ย. 63 | ธ.ค. 63 | ม.ค. 64 | ก.พ. 64 | มี.ค. 64 | เม.ย. 64 | พ.ค. 64 | มิ.ย. 64 | ก.ค. 64 | ส.ค. 64 | ก.ย. 64 |
|---|---|---|---|---|---|---|---|---|---|---|---|---|
| งบประมาณสะสม (ล้านบาท) | 4.18 | 4.29 | 11.95 | 27.11 | 27.20 | 27.40 | 51.41 | 51.52 | 51.67 | 51.81 | 51.95 | 52.11 |
| ผลเบิกจ่ายสะสม (ล้านบาท) | 0.00 | 0.66 | 2.99 | 5.09 | | | | | | | | |

# การติดตามผลการดำเนินงานแบบมุ่งผลสัมฤทธิ์ ปี 2564

| โครงการ / ผลผลิต / กิจกรรม | เป้าหมาย | ผลการดำเนินงาน | หมายเหตุ |
|---|---|---|---|
| ผลผลิตพัฒนาศักยภาพด้านปศุสัตว์<br>กิจกรรม : จัดการสวัสดิภาพสัตว์ (ทำหมัน)<br><br>วัตถุประสงค์ : คุ้มครองสวัสดิภาพสัตว์ ป้องกันการทารุณกรรม การจัดสวัสดิภาพสัตว์ จัดตั้งสถานพยาบาลสัตว์ บริการดูแลสุขภาพช้าง และควบคุมป้องกันโรคพิษสุนัขบ้า<br><br>ตัวชี้วัดเชิงปริมาณ : จำนวนสัตว์ที่ได้รับบริการผ่าตัดทำหมัน | รับผิดชอบโดย : กสบ.<br><br>เป้าหมาย 15,000 ตัว<br>ผลงาน 6,056 ตัว<br>(ร้อยละ 40.37) | 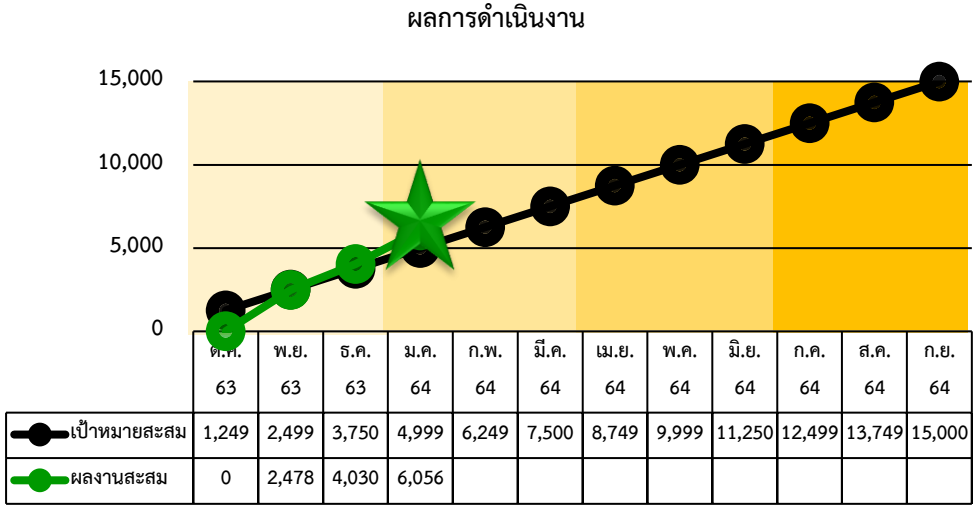 | |

| | ต.ค. 63 | พ.ย. 63 | ธ.ค. 63 | ม.ค. 64 | ก.พ. 64 | มี.ค. 64 | เม.ย. 64 | พ.ค. 64 | มิ.ย. 64 | ก.ค. 64 | ส.ค. 64 | ก.ย. 64 |
|---|---|---|---|---|---|---|---|---|---|---|---|---|
| เป้าหมายสะสม | 1,249 | 2,499 | 3,750 | 4,999 | 6,249 | 7,500 | 8,749 | 9,999 | 11,250 | 12,499 | 13,749 | 15,000 |
| ผลงานสะสม | 0 | 2,478 | 4,030 | 6,056 | | | | | | | | |

1. มิติด้านศักยภาพ (เป็นไปตามแผน) ▶ ปานกลาง
2. มิติด้านประสิทธิภาพ (ทันเวลา คุ้มค่า) ▶ ปานกลาง
3. มิติด้านคุณภาพ (เป็นไปตามเกณฑ์/มาตรฐาน) ▶ ปานกลาง
4. มิติด้านเอกภาพ (การบูรณาการ/ประสานงาน) ▶ ปานกลาง
5. มิติด้านรูปธรรม (ความต่อเนื่อง/ความเสถียรภาพ) ▶ปานกลาง

# การติดตามผลการดำเนินงานแบบมุ่งผลสัมฤทธิ์ ปี 2564

| โครงการ / ผลผลิต / กิจกรรม | เป้าหมาย | ผลการดำเนินงาน | หมายเหตุ |
|---|---|---|---|

**ผลผลิตพัฒนาศักยภาพด้านปศุสัตว์**

**กิจกรรม : เฝ้าระวัง ป้องกัน ควบคุม และชันสูตรโรคสัตว์**

**วัตถุประสงค์** : ควบคุมการเคลื่อนย้ายและบังคับใช้กฎหมาย เฝ้าระวังโรคทางห้องปฏิบัติการ ตรวจวิเคราะห์ วินิจฉัยและชันสูตรโรคสัตว์

**ตัวชี้วัดเชิงปริมาณ** : จำนวนตัวอย่างที่ได้รับการตรวจวิเคราะห์ วินิจฉัย และชันสูตรโรคสัตว์

งบประมาณ : 438.0821 ล้านบาท

ผลเบิกจ่าย : 96.9223 ล้านบาท

ร้อยละ 22.12

**รับผิดชอบโดย :**

**กสก.**

**และ สสช.**

เป้าหมาย 259,506 ตัวอย่าง

ผลงาน 88,717 ตัวอย่าง

(ร้อยละ 34.19)

1. มิติด้านศักยภาพ (เป็นไปตามแผน) ▶ ปานกลาง
2. มิติด้านประสิทธิภาพ (ทันเวลา คุ้มค่า) ▶ ปานกลาง
3. มิติด้านคุณภาพ (เป็นไปตามเกณฑ์/มาตรฐาน) ▶ ปานกลาง
4. มิติด้านเอกภาพ (การบูรณาการ/ประสานงาน) ▶ ปานกลาง
5. มิติด้านรูปธรรม (ความต่อเนื่อง/ความเสถียรภาพ) ▶ปานกลาง




| | ต.ค. 63 | พ.ย. 63 | ธ.ค. 63 | ม.ค. 64 | ก.พ. 64 | มี.ค. 64 | เม.ย. 64 | พ.ค. 64 | มิ.ย. 64 | ก.ค. 64 | ส.ค. 64 | ก.ย. 64 |
|---|---|---|---|---|---|---|---|---|---|---|---|---|
| เป้าหมายสะสม | 21,510 | 43,041 | 64,581 | 86,328 | 108,079 | 129,570 | 151,289 | 172,933 | 194,580 | 216,363 | 238,043 | 259,506 |
| ผลงานสะสม | 0 | 43,100 | 63,783 | 88,717 | | | | | | | | |

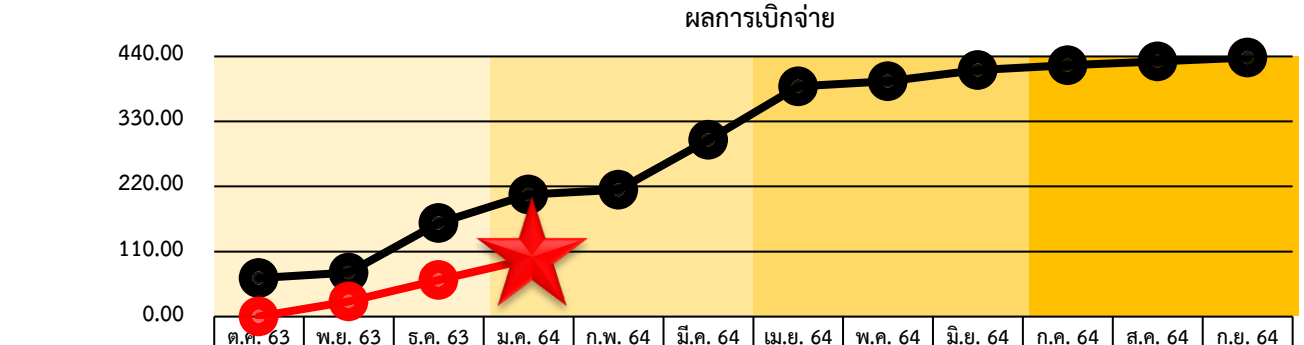


| | ต.ค. 63 | พ.ย. 63 | ธ.ค. 63 | ม.ค. 64 | ก.พ. 64 | มี.ค. 64 | เม.ย. 64 | พ.ค. 64 | มิ.ย. 64 | ก.ค. 64 | ส.ค. 64 | ก.ย. 64 |
|---|---|---|---|---|---|---|---|---|---|---|---|---|
| งบประมาณสะสม (ล้านบาท) | 65.32 | 74.52 | 158.01 | 206.18 | 214.40 | 299.17 | 389.41 | 398.13 | 416.62 | 424.78 | 431.51 | 438.08 |
| ผลเบิกจ่ายสะสม (ล้านบาท) | 0.00 | 25.62 | 61.89 | 96.92 | | | | | | | | |

# การติดตามผลการดำเนินงานแบบมุ่งผลสัมฤทธิ์ ปี 2564

| โครงการ / ผลผลิต / กิจกรรม | เป้าหมาย | ผลการดำเนินงาน | หมายเหตุ |
|---|---|---|---|
| ผลผลิตพัฒนาศักยภาพด้านปศุสัตว์<br>กิจกรรม : พัฒนาเทคโนโลยีสารสนเทศและการสื่อสาร<br><br>**วัตถุประสงค์ :** จัดหาครุภัณฑ์คอมพิวเตอร์ทดแทนและเพิ่มปะสิทธิภาพ ปรับปรุงระบบเครือข่าย บำรุงรักษาระบบ เพื่อสนับสนุนการบริการประชาชน และงานตามภารกิจของกรมปศุสัตว์<br><br>**ตัวชี้วัดเชิงปริมาณ :** อัตราการเข้าถึงและใช้ประโยชน์จากเทคโนโลยีสารสนเทศและการสื่อสารของกรมปศุสัตว์<br><br>งบประมาณ : 86.8968 ล้านบาท<br>ผลเบิกจ่าย : 16.8182 ล้านบาท<br>ร้อยละ 19.35 | **รับผิดชอบโดย : ศทส.**<br><br>เป้าหมาย ร้อยละ 90 | ผลการเบิกจ่าย<br> 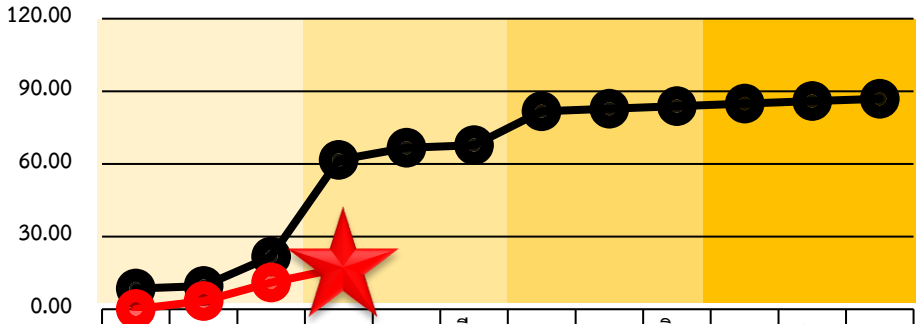 <br>1. มิติด้านศักยภาพ (เป็นไปตามแผน) ▶ ปานกลาง<br>2. มิติด้านประสิทธิภาพ (ทันเวลา คุ้มค่า) ▶ ปานกลาง<br>3. มิติด้านคุณภาพ (เป็นไปตามเกณฑ์/มาตรฐาน) ▶ ปานกลาง<br>4. มิติด้านเอกภาพ (การบูรณาการ/ประสานงาน) ▶ ปานกลาง<br>5. มิติด้านรูปธรรม (ความต่อเนื่อง/ความเสถียรภาพ) ▶ปานกลาง | อยู่ระหว่างทำรายการจัดซื้อจัดจ้าง |

| | ต.ค. 63 | พ.ย. 63 | ธ.ค. 63 | ม.ค. 64 | ก.พ. 64 | มี.ค. 64 | เม.ย. 64 | พ.ค. 64 | มิ.ย. 64 | ก.ค. 64 | ส.ค. 64 | ต.ค. 64 |
|---|---|---|---|---|---|---|---|---|---|---|---|---|
| งบประมาณสะสม (ล้านบาท) | 8.49 | 9.53 | 21.71 | 61.68 | 66.63 | 67.69 | 81.68 | 82.72 | 83.82 | 84.88 | 85.92 | 86.90 |
| ผลเบิกจ่ายสะสม (ล้านบาท) | 0.00 | 3.29 | 11.05 | 16.82 | | | | | | | | |