












# กระบวนการติดตามผลการดำเนินงานแบบมุ่งผลสัมฤทธิ์ ปี 2564

## แผนยุทธศาสตร์การเกษตรสร้างมูลค่า ข้อมูลประจำเดือนกันยายน 2564

กิจกรรม	ผลการดำเนินงาน	งบประมาณ
1. กิจกรรม : การพัฒนาการผลิตปศุสัตว์  	เป้าหมาย 0.2315 ล้านตัว ผลงาน 0.2754 ล้านตัว ร้อยละ 118.97  	งบประมาณ : 245.4641 ล้านบาท ผลเบิกจ่าย : 217.5780 ล้านบาท ร้อยละ 88.64  
2. กิจกรรม : ส่งเสริมปศุสัตว์อินทรีย์  	เป้าหมาย 90 ราย ผลงาน 100 ราย ร้อยละ 111.11  	งบประมาณ : 7.9197 ล้านบาท ผลเบิกจ่าย : 7.0207 ล้านบาท ร้อยละ 88.65  
3. กิจกรรม : ส่งเสริมเกษตรทฤษฎีใหม่  	เป้าหมาย 52,500 ราย ผลงาน 53,263 ราย ร้อยละ 101.45 เป้าหมาย 500 เครือข่าย ผลงาน 522 ราย ร้อยละ 104.40  	งบประมาณ : 40.4631 ล้านบาท ผลเบิกจ่าย : 36.7521 ล้านบาท ร้อยละ 90.83  





# กระบวนการติดตามผลการดำเนินงานแบบมุ่งผลสัมฤทธิ์ ปี 2564

## แผนยุทธศาสตร์การเกษตรสร้างมูลค่า ข้อมูลประจำเดือนกันยายน 2564

กิจกรรม	ผลการดำเนินงาน	งบประมาณ
<p>4. กิจกรรม : การพัฒนาสุขภาพสัตว์</p> 	<p>FMD (โคเนื้อ / กระบือ/ แพะ - แกะ/ โคนม / สุกร) เป้าหมาย 5.8605 ล้านตัว ผลงาน 5.9203 ล้านตัว  ร้อยละ 101.02</p> <p>ปศุสัตว์เคลื่อนที่ เป้าหมาย 0.1300 ล้านตัว ผลงาน 0.3683 ล้านตัว  ร้อยละ 283.29</p> <p>ใช้หวัดนก (วัคซีนรวมป้องกันโรคในสัตว์ปีก ND+IB) <u>รอบที่ 1</u> (ต.ค. - ธ.ค. 63) เป้าหมาย 20.0000 ล้านตัว  ผลงาน 13.950 ล้านตัว ร้อยละ 69.75</p> <p><u>รอบที่ 2</u> (ม.ค. - มี.ค. 64) เป้าหมาย 20.0000 ล้านตัว  ผลงาน 26.3327 ล้านตัว ร้อยละ 131.66</p> <p><u>รอบที่ 3</u> (เม.ย. - มิ.ย. 64) เป้าหมาย 20.0000 ล้านตัว  ผลงาน 15.7596 ล้านตัว ร้อยละ 78.80</p> <p><u>รอบที่ 4</u> (ก.ค. - ก.ย. 64) เป้าหมาย 20.0000 ล้านตัว  ผลงาน 20.0247 ล้านตัว ร้อยละ 100.12</p>	<p>งบประมาณ : 414.2998 ล้านบาท</p> <p>ผลเบิกจ่าย : 396.8827 ล้านบาท</p> <p>ร้อยละ 95.80</p> 





# กระบวนการติดตามผลการดำเนินงานแบบมุ่งผลสัมฤทธิ์ ปี 2564

## แผนยุทธศาสตร์การเกษตรสร้างมูลค่า ข้อมูลประจำเดือนกันยายน 2564



กิจกรรม	ผลการดำเนินงาน	งบประมาณ	
5. กิจกรรม : เพิ่มประสิทธิภาพการเฝ้าระวัง ป้องกัน และควบคุมโรคคอหิวด์แอฟริกาในสุกร 	<u>รอบที่ 1</u> (ต.ค. - ธ.ค. 63)	งบประมาณ : 52.0948 ล้านบาท ผลเบิกจ่าย : 51.6346 ล้านบาท ร้อยละ 99.12	
	เป้าหมาย 36,649 ราย ผลงาน 10,424 ราย ร้อยละ 28.44		
	<u>รอบที่ 2</u> (ม.ค. - มี.ค. 64)		
	เป้าหมาย 36,649 ราย ผลงาน 25,974 ราย ร้อยละ 70.87		
	<u>รอบที่ 3</u> (เม.ย. - มิ.ย. 64)		
	เป้าหมาย 36,649 ราย ผลงาน 30,931 ราย ร้อยละ 84.40		
	<u>รอบที่ 4</u> (ก.ค. - ก.ย. 64)		
	เป้าหมาย 36,649 ราย ผลงาน 36,812 ราย ร้อยละ 100.44		





# กระบวนการติดตามผลการดำเนินงานแบบมุ่งผลสัมฤทธิ์ ปี 2564

## แผนยุทธศาสตร์การเกษตรสร้างมูลค่า ข้อมูลประจำเดือนกันยายน 2564


กิจกรรม	ผลการดำเนินงาน	งบประมาณ
6. กิจกรรม : ตรวจสอบรับรองคุณภาพสินค้าปศุสัตว์ 	เป้าหมาย 47,875 แห่ง ผลงาน 73,995 แห่ง ร้อยละ 154.56 	งบประมาณ : 259.7757 ล้านบาท ผลเบิกจ่าย : 241.7312 ล้านบาท ร้อยละ 93.05 
7. กิจกรรม : พัฒนาและส่งเสริมอุตสาหกรรมฮาลาลด้านปศุสัตว์ 	เป้าหมาย 300 แห่ง ผลงาน 342 แห่ง ร้อยละ 114 	งบประมาณ : 10.5928 ล้านบาท ผลเบิกจ่าย : 8.0003 ล้านบาท ร้อยละ 75.53 
8. กิจกรรม : อาหารนมสำหรับเด็กและเยาวชน 	เป้าหมาย 8,325 โรงเรียน ผลงาน 10,772 โรงเรียน ร้อยละ 129.39 	งบประมาณ : 7.1987 ล้านบาท ผลเบิกจ่าย : 6.5641 ล้านบาท ร้อยละ 91.18 





# กระบวนการติดตามผลการดำเนินงานแบบมุ่งผลสัมฤทธิ์ ปี 2564

## แผนยุทธศาสตร์การเกษตรสร้างมูลค่า ข้อมูลประจำเดือนกันยายน 2564

กิจกรรม	ผลการดำเนินงาน	งบประมาณ
9.กิจกรรม : ส่งเสริมการเลี้ยงสัตว์แบบแปลงใหญ่ 	เป้าหมาย 200 แปลง ผลงาน 179 แปลง ร้อยละ 89.50 	งบประมาณ : 10.2704 ล้านบาท ผลเบิกจ่าย : 9.3927 ล้านบาท ร้อยละ 91.45 
10. กิจกรรม : ปรับปรุงข้อมูลทะเบียนเกษตรกร 	เป้าหมาย 3.0000 ล้านบาท ผลงาน 3.9703 ล้านบาท ร้อยละ 132.34 	งบประมาณ : 11.4318 ล้านบาท ผลเบิกจ่าย : 11.0601 ล้านบาท ร้อยละ 96.75 
11. กิจกรรม : พัฒนาเทคโนโลยีนวัตกรรมเครื่องจักรกลและอุปกรณ์ด้านปศุสัตว์ (Motor pool) 	เป้าหมาย 4,200 ราย ผลงาน 4,295 ราย ร้อยละ 102.26 	งบประมาณ : 14.5250 ล้านบาท ผลเบิกจ่าย : 14.5026 ล้านบาท ร้อยละ 99.85 







# การติดตามผลการดำเนินงานแบบมุ่งผลสัมฤทธิ์ ปี 2564



โครงการ / ผลผลิต / กิจกรรม	เป้าหมาย	ผลการดำเนินงาน	หมายเหตุ																																																																														
<p><b>โครงการพัฒนาศักยภาพกระบวนการผลิตสินค้าเกษตร</b>  <b>กิจกรรม : การพัฒนาสุขภาพสัตว์</b>                      (FMD โคเนื้อ / กระบือ/ แพะ-แกะ / ไก่ / สุกร)  <b>วัตถุประสงค์ :</b></p> <ol style="list-style-type: none"> <li>ลดการสูญเสียผลผลิตจากโรคระบาดที่สำคัญ ได้แก่ โรคปากและเท้าเปื่อย โรคเฮโมรายิกเซฟติกซีเมีย โรคติดต่อระหว่างสัตว์และคน เช่น โรคบรูเซลลา วัณโรค และโรคที่เกี่ยวข้องกับระดับทางเดินหายใจ</li> <li>สร้างความเชื่อมั่นในระบบการป้องกัน ควบคุม และกำจัดโรคระบาดในโคเนื้อ กระบือ แพะ-แกะ ไก่ และสุกร</li> <li>เพื่อยกระดับความปลอดภัยด้านอาหารและสร้างความเชื่อมั่นแก่ผู้บริโภค</li> </ol> <p><b>ตัวชี้วัดเชิงปริมาณ :</b> จำนวนสัตว์ที่ได้รับการพัฒนาสุขภาพสัตว์</p>	<p>รับผิดชอบโดย : สคบ.</p> <p>เป้าหมาย 5.8605 ล้านตัว                      ผลงาน 5.9203 ล้านตัว                      (ร้อยละ 101.02)</p> <p>งบประมาณ :                      414.2998 ล้านบาท</p> <p>ผลเบิกจ่าย :                      396.8827 ล้านบาท                      (ร้อยละ 95.80)</p>	<p><b>ผลการดำเนินงาน</b></p> <table border="1"> <thead> <tr> <th></th> <th>ต.ค. 63</th> <th>พ.ย. 63</th> <th>ธ.ค. 63</th> <th>ม.ค. 64</th> <th>ก.พ. 64</th> <th>มี.ค. 64</th> <th>เม.ย. 64</th> <th>พ.ค. 64</th> <th>มิ.ย. 64</th> <th>ก.ค. 64</th> <th>ส.ค. 64</th> <th>ก.ย. 64</th> </tr> </thead> <tbody> <tr> <td>● เป้าหมายสะสม</td> <td>0.01</td> <td>2.82</td> <td>2.82</td> <td>2.83</td> <td>2.83</td> <td>3.02</td> <td>3.03</td> <td>5.13</td> <td>5.13</td> <td>5.72</td> <td>5.86</td> <td>5.86</td> </tr> <tr> <td>● ผลงานสะสม</td> <td>0.00</td> <td>0.68</td> <td>1.83</td> <td>2.34</td> <td>2.58</td> <td>2.98</td> <td>3.41</td> <td>4.18</td> <td>4.56</td> <td>4.57</td> <td>5.18</td> <td>5.92</td> </tr> </tbody> </table> <p><b>ผลการเบิกจ่าย</b></p> <table border="1"> <thead> <tr> <th></th> <th>ต.ค. 63</th> <th>พ.ย. 63</th> <th>ธ.ค. 63</th> <th>ม.ค. 64</th> <th>ก.พ. 64</th> <th>มี.ค. 64</th> <th>เม.ย. 64</th> <th>พ.ค. 64</th> <th>มิ.ย. 64</th> <th>ก.ค. 64</th> <th>ส.ค. 64</th> <th>ก.ย. 64</th> </tr> </thead> <tbody> <tr> <td>● งบประมาณสะสม (ล้านบาท)</td> <td>34.10</td> <td>34.19</td> <td>135.0</td> <td>198.0</td> <td>198.1</td> <td>209.2</td> <td>407.5</td> <td>407.7</td> <td>413.9</td> <td>414.0</td> <td>414.2</td> <td>414.3</td> </tr> <tr> <td>● ผลเบิกจ่ายสะสม (ล้านบาท)</td> <td>0.00</td> <td>13.57</td> <td>86.36</td> <td>110.1</td> <td>130.7</td> <td>176.9</td> <td>190.7</td> <td>206.2</td> <td>230.5</td> <td>263.6</td> <td>312.2</td> <td>396.8</td> </tr> </tbody> </table>		ต.ค. 63	พ.ย. 63	ธ.ค. 63	ม.ค. 64	ก.พ. 64	มี.ค. 64	เม.ย. 64	พ.ค. 64	มิ.ย. 64	ก.ค. 64	ส.ค. 64	ก.ย. 64	● เป้าหมายสะสม	0.01	2.82	2.82	2.83	2.83	3.02	3.03	5.13	5.13	5.72	5.86	5.86	● ผลงานสะสม	0.00	0.68	1.83	2.34	2.58	2.98	3.41	4.18	4.56	4.57	5.18	5.92		ต.ค. 63	พ.ย. 63	ธ.ค. 63	ม.ค. 64	ก.พ. 64	มี.ค. 64	เม.ย. 64	พ.ค. 64	มิ.ย. 64	ก.ค. 64	ส.ค. 64	ก.ย. 64	● งบประมาณสะสม (ล้านบาท)	34.10	34.19	135.0	198.0	198.1	209.2	407.5	407.7	413.9	414.0	414.2	414.3	● ผลเบิกจ่ายสะสม (ล้านบาท)	0.00	13.57	86.36	110.1	130.7	176.9	190.7	206.2	230.5	263.6	312.2	396.8	
	ต.ค. 63	พ.ย. 63	ธ.ค. 63	ม.ค. 64	ก.พ. 64	มี.ค. 64	เม.ย. 64	พ.ค. 64	มิ.ย. 64	ก.ค. 64	ส.ค. 64	ก.ย. 64																																																																					
● เป้าหมายสะสม	0.01	2.82	2.82	2.83	2.83	3.02	3.03	5.13	5.13	5.72	5.86	5.86																																																																					
● ผลงานสะสม	0.00	0.68	1.83	2.34	2.58	2.98	3.41	4.18	4.56	4.57	5.18	5.92																																																																					
	ต.ค. 63	พ.ย. 63	ธ.ค. 63	ม.ค. 64	ก.พ. 64	มี.ค. 64	เม.ย. 64	พ.ค. 64	มิ.ย. 64	ก.ค. 64	ส.ค. 64	ก.ย. 64																																																																					
● งบประมาณสะสม (ล้านบาท)	34.10	34.19	135.0	198.0	198.1	209.2	407.5	407.7	413.9	414.0	414.2	414.3																																																																					
● ผลเบิกจ่ายสะสม (ล้านบาท)	0.00	13.57	86.36	110.1	130.7	176.9	190.7	206.2	230.5	263.6	312.2	396.8																																																																					
<ol style="list-style-type: none"> <li>มิติด้านศักยภาพ (เป็นไปตามแผน) : ปานกลาง</li> <li>มิติด้านประสิทธิภาพ (ทันเวลา คุ่มค่า) : ปานกลาง</li> <li>มิติด้านคุณภาพ (เป็นไปตามเกณฑ์/มาตรฐาน) : ปานกลาง</li> <li>มิติด้านเอกภาพ (การบูรณาการ/ประสานงาน) : ปานกลาง</li> <li>มิติด้านรูปธรรม (ความต่อเนื่อง/ความเสถียรภาพ) : ปานกลาง</li> </ol>																																																																																	

# การติดตามผลการดำเนินงานแบบมุ่งผลสัมฤทธิ์ ปี 2564



โครงการ / ผลผลิต / กิจกรรม	เป้าหมาย	ผลการดำเนินงาน	หมายเหตุ																																							
<p><b>โครงการพัฒนาศักยภาพกระบวนการผลิตสินค้าเกษตร</b>  <b>กิจกรรม : การพัฒนาสุขภาพสัตว์</b>  <b>(ปศุสัตว์เคลื่อนที่)</b>  <b>วัตถุประสงค์ :</b>                      1. เพื่อให้เกษตรกรได้รับบริการทุกกิจกรรมของกรมปศุสัตว์อย่างทั่วถึง                      2. เพื่อพัฒนาสุขภาพของสัตว์เลี้ยงของเกษตรกรให้มีความสมบูรณ์แข็งแรง ปลอดภัยจากโรค ทำให้เกษตรกรอยู่ดีกินดีและมีรายได้เพิ่มขึ้น                      3. เพื่อเป็นการบูรณาการหน่วยงานของกรมปศุสัตว์ในการช่วยเหลือเกษตรกรผู้เลี้ยงสัตว์</p> <p><b>ตัวชี้วัดเชิงปริมาณ :</b> จำนวนสัตว์ที่ได้รับการพัฒนาสุขภาพสัตว์</p>	<p>รับผิดชอบโดย : กสบ.</p> <p>เป้าหมาย 0.1300 ล้านตัว                      ผลงาน 0.3683 ล้านตัว                      (ร้อยละ 283.29)</p>	<p>ผลการดำเนินงาน</p> <table border="1"> <thead> <tr> <th></th> <th>ต.ค. 63</th> <th>พ.ย. 63</th> <th>ธ.ค. 63</th> <th>ม.ค. 64</th> <th>ก.พ. 64</th> <th>มี.ค. 64</th> <th>เม.ย. 64</th> <th>พ.ค. 64</th> <th>มิ.ย. 64</th> <th>ก.ค. 64</th> <th>ส.ค. 64</th> <th>ก.ย. 64</th> </tr> </thead> <tbody> <tr> <td>● เป้าหมายสะสม</td> <td>0.000</td> <td>0.011</td> <td>0.023</td> <td>0.035</td> <td>0.047</td> <td>0.059</td> <td>0.071</td> <td>0.083</td> <td>0.094</td> <td>0.106</td> <td>0.118</td> <td>0.130</td> </tr> <tr> <td>● ผลงานสะสม</td> <td>0.000</td> <td>0.006</td> <td>0.021</td> <td>0.039</td> <td>0.066</td> <td>0.090</td> <td>0.106</td> <td>0.119</td> <td>0.136</td> <td>0.175</td> <td>0.213</td> <td>0.368</td> </tr> </tbody> </table>		ต.ค. 63	พ.ย. 63	ธ.ค. 63	ม.ค. 64	ก.พ. 64	มี.ค. 64	เม.ย. 64	พ.ค. 64	มิ.ย. 64	ก.ค. 64	ส.ค. 64	ก.ย. 64	● เป้าหมายสะสม	0.000	0.011	0.023	0.035	0.047	0.059	0.071	0.083	0.094	0.106	0.118	0.130	● ผลงานสะสม	0.000	0.006	0.021	0.039	0.066	0.090	0.106	0.119	0.136	0.175	0.213	0.368	
	ต.ค. 63	พ.ย. 63	ธ.ค. 63	ม.ค. 64	ก.พ. 64	มี.ค. 64	เม.ย. 64	พ.ค. 64	มิ.ย. 64	ก.ค. 64	ส.ค. 64	ก.ย. 64																														
● เป้าหมายสะสม	0.000	0.011	0.023	0.035	0.047	0.059	0.071	0.083	0.094	0.106	0.118	0.130																														
● ผลงานสะสม	0.000	0.006	0.021	0.039	0.066	0.090	0.106	0.119	0.136	0.175	0.213	0.368																														
<p>1. มิติด้านศักยภาพ (เป็นไปตามแผน) : ปานกลาง                      2. มิติด้านประสิทธิภาพ (ทันเวลา คุ่มค่า) : ปานกลาง                      3. มิติด้านคุณภาพ (เป็นไปตามเกณฑ์/มาตรฐาน) : ปานกลาง                      4. มิติด้านเอกภาพ (การบูรณาการ/ประสานงาน) : ปานกลาง                      5. มิติด้านธรรมาภิบาล (ความต่อเนื่อง/ความเสถียรภาพ) : ปานกลาง</p>																																										



# การติดตามผลการดำเนินงานแบบมุ่งผลลัพธ์ ปี 2564



โครงการ / ผลผลิต / กิจกรรม	เป้าหมาย	ผลการดำเนินงาน	หมายเหตุ															
<p><b>โครงการพัฒนาศักยภาพกระบวนการผลิตสินค้าเกษตร</b>  <b>กิจกรรม : การพัฒนาสุขภาพสัตว์</b>  <b>(วัคซีนรวมป้องกันโรคในสัตว์ปีก ND+IB)</b>  <b>วัตถุประสงค์ :</b></p> <ol style="list-style-type: none"> <li>พัฒนาศักยภาพในการควบคุม ป้องกันการแพร่ระบาดของโรคไข้หวัดนกและโรคระบาดอื่นในไก่ไข่ ไก่เนื้อ และไก่พื้นเมือง</li> <li>พัฒนาระบบเครือข่ายการเฝ้าระวังโรคในทุกระดับทั้งในเชิงรุกและเชิงรับ</li> <li>พัฒนาขีดความสามารถระบบตรวจวินิจฉัยโรคไข้หวัดนก</li> <li>พัฒนาปรับปรุงระบบการเลี้ยงไก่พื้นเมืองให้มีความปลอดภัย</li> </ol> <p><b>ตัวชี้วัดเชิงปริมาณ :</b> จำนวนสัตว์ที่ได้รับการพัฒนาสุขภาพสัตว์</p>	<p>รับผิดชอบโดย : สคบ.</p> <p><b>รอบที่ 1</b> (ต.ค. - ธ.ค. 63) เป้าหมาย 20.000 ล้านตัว ผลงาน 13.950 ล้านตัว ร้อยละ 69.75</p> <p><b>รอบที่ 2</b> (ม.ค. - มี.ค. 64) เป้าหมาย 20.00 ล้านตัว ผลงาน 26.3327 ล้านตัว ร้อยละ 131.66</p> <p><b>รอบที่ 3</b> (เม.ย. - มิ.ย. 64) เป้าหมาย 20.00 ล้านตัว ผลงาน 15.7596 ล้านตัว ร้อยละ 78.80</p> <p><b>รอบที่ 4</b> (ก.ค. - ก.ย. 64) เป้าหมาย 20.00 ล้านตัว ผลงาน 20.0247 ล้านตัว ร้อยละ 100.12</p>	<p><b>ผลการดำเนินงาน</b></p> <table border="1" data-bbox="1465 821 2102 1063"> <thead> <tr> <th></th> <th>รอบที่ 1 (ต.ค. - ธ.ค. 63)</th> <th>รอบที่ 2 (ม.ค. - มี.ค. 64)</th> <th>รอบที่ 3 (เม.ย. - มิ.ย. 64)</th> <th>รอบที่ 4 (ก.ค. - ก.ย. 64)</th> </tr> </thead> <tbody> <tr> <td>เป้าหมายสะสม</td> <td>20.00</td> <td>20.00</td> <td>20.00</td> <td>20.00</td> </tr> <tr> <td>ผลงานสะสม</td> <td>13.95</td> <td>26.33</td> <td>15.76</td> <td>20.02</td> </tr> </tbody> </table>		รอบที่ 1 (ต.ค. - ธ.ค. 63)	รอบที่ 2 (ม.ค. - มี.ค. 64)	รอบที่ 3 (เม.ย. - มิ.ย. 64)	รอบที่ 4 (ก.ค. - ก.ย. 64)	เป้าหมายสะสม	20.00	20.00	20.00	20.00	ผลงานสะสม	13.95	26.33	15.76	20.02	
	รอบที่ 1 (ต.ค. - ธ.ค. 63)	รอบที่ 2 (ม.ค. - มี.ค. 64)	รอบที่ 3 (เม.ย. - มิ.ย. 64)	รอบที่ 4 (ก.ค. - ก.ย. 64)														
เป้าหมายสะสม	20.00	20.00	20.00	20.00														
ผลงานสะสม	13.95	26.33	15.76	20.02														
<ol style="list-style-type: none"> <li>มิติด้านศักยภาพ (เป็นไปตามแผน) : ปานกลาง</li> <li>มิติด้านประสิทธิภาพ (ทันเวลา คุ่มค่า) : ปานกลาง</li> <li>มิติด้านคุณภาพ (เป็นไปตามเกณฑ์/มาตรฐาน) : ปานกลาง</li> <li>มิติด้านเอกภาพ (การบูรณาการ/ประสานงาน) : ปานกลาง</li> <li>มิติด้านรูปธรรม (ความต่อเนื่อง/ความเสถียรภาพ) : ปานกลาง</li> </ol>																		

# การติดตามผลการดำเนินงานแบบมุ่งผลลัพธ์ ปี 2564



โครงการ / ผลผลิต / กิจกรรม	เป้าหมาย	ผลการดำเนินงาน	หมายเหตุ																																							
<p><b>โครงการพัฒนาศักยภาพกระบวนการผลิตสินค้าเกษตร</b></p> <p><b>กิจกรรม :</b> เพิ่มประสิทธิภาพการเฝ้าระวัง ป้องกันและควบคุมโรคอหิวาต์แอฟริกาในสุกร</p> <p><b>วัตถุประสงค์ :</b> เฝ้าระวังโรคในจังหวัดที่มีความเสี่ยงสูงมาก เสี่ยงสูง จังหวัด ที่มีการเลี้ยงสุกร และแนวชายแดน พร้อมทั้งควบคุมการเคลื่อนย้าย เฝ้าระวังทางห้องปฏิบัติการ เตรียมความพร้อมในการตรวจวินิจฉัยโรค ซักซ้อมแผน เจ้าหน้าที่และฝึกอบรมเกษตรกรผู้เลี้ยงสุกร รายย่อย</p> <p><b>ตัวชี้วัดเชิงปริมาณ :</b> จำนวนเกษตรกรที่ได้รับ การเฝ้าระวังทางอาการและประเมินความเสี่ยง งบประมาณ : 52.0948 ล้านบาท ผลเบิกจ่าย : 51.6346 ล้านบาท ร้อยละ 99.12</p>	<p>รับผิดชอบโดย : สคบ.</p> <p><b>รอบที่ 1 (ต.ค. - ธ.ค. 63)</b> เป้าหมาย 36,649 ราย ผลงาน 10,424 ราย ร้อยละ 28.44</p> <p><b>รอบที่ 2 (ม.ค. - มี.ค. 64)</b> เป้าหมาย 36,649 ราย ผลงาน 25,974 ราย ร้อยละ 70.87</p> <p><b>รอบที่ 3 (เม.ย. - มิ.ย. 64)</b> เป้าหมาย 36,649 ราย ผลงาน 30,931 ราย ร้อยละ 84.40</p> <p><b>รอบที่ 4 (ก.ค. - ก.ย. 64)</b> เป้าหมาย 36,649 ราย ผลงาน 36,812 ราย ร้อยละ 100.44</p>	<p><b>ผลการดำเนินงาน</b></p> <table border="1"> <thead> <tr> <th></th> <th>รอบที่ 1 (ต.ค. - ธ.ค. 63)</th> <th>รอบที่ 2 (ม.ค. - มี.ค. 64)</th> <th>รอบที่ 3 (เม.ย. - มิ.ย. 64)</th> <th>รอบที่ 4 (ก.ค. - ก.ย. 64)</th> </tr> </thead> <tbody> <tr> <td>เป้าหมายสะสม</td> <td>36,649</td> <td>36,649</td> <td>36,649</td> <td>36,649</td> </tr> <tr> <td>ผลงานสะสม</td> <td>10,424</td> <td>21,434</td> <td>30,931</td> <td>36,812</td> </tr> </tbody> </table>		รอบที่ 1 (ต.ค. - ธ.ค. 63)	รอบที่ 2 (ม.ค. - มี.ค. 64)	รอบที่ 3 (เม.ย. - มิ.ย. 64)	รอบที่ 4 (ก.ค. - ก.ย. 64)	เป้าหมายสะสม	36,649	36,649	36,649	36,649	ผลงานสะสม	10,424	21,434	30,931	36,812																									
	รอบที่ 1 (ต.ค. - ธ.ค. 63)	รอบที่ 2 (ม.ค. - มี.ค. 64)	รอบที่ 3 (เม.ย. - มิ.ย. 64)	รอบที่ 4 (ก.ค. - ก.ย. 64)																																						
เป้าหมายสะสม	36,649	36,649	36,649	36,649																																						
ผลงานสะสม	10,424	21,434	30,931	36,812																																						
<ol style="list-style-type: none"> <li>มิติด้านศักยภาพ (เป็นไปตามแผน) : ปานกลาง</li> <li>มิติด้านประสิทธิภาพ (ทันเวลา คุ่มค่า) : ปานกลาง</li> <li>มิติด้านคุณภาพ (เป็นไปตามเกณฑ์/มาตรฐาน) : ปานกลาง</li> <li>มิติด้านเอกภาพ (การบูรณาการ/ประสานงาน) : ปานกลาง</li> <li>มิติด้านรูปธรรม (ความต่อเนื่อง/ความเสถียรภาพ) : ปานกลาง</li> </ol>		<p><b>ผลการเบิกจ่าย</b></p> <table border="1"> <thead> <tr> <th></th> <th>ต.ค. 63</th> <th>พ.ย. 63</th> <th>ธ.ค. 63</th> <th>ม.ค. 64</th> <th>ก.พ. 64</th> <th>มี.ค. 64</th> <th>เม.ย. 64</th> <th>พ.ค. 64</th> <th>มิ.ย. 64</th> <th>ก.ค. 64</th> <th>ส.ค. 64</th> <th>ก.ย. 64</th> </tr> </thead> <tbody> <tr> <td>งบประมาณสะสม (ล้านบาท)</td> <td>7.51</td> <td>0.00</td> <td>9.45</td> <td>33.44</td> <td>33.94</td> <td>0.00</td> <td>51.34</td> <td>52.10</td> <td></td> <td></td> <td></td> <td></td> </tr> <tr> <td>ผลเบิกจ่ายสะสม (ล้านบาท)</td> <td>0.00</td> <td>6.35</td> <td>12.11</td> <td>17.78</td> <td>23.40</td> <td>29.77</td> <td>32.19</td> <td>34.77</td> <td>37.11</td> <td>40.70</td> <td>44.74</td> <td>51.63</td> </tr> </tbody> </table>		ต.ค. 63	พ.ย. 63	ธ.ค. 63	ม.ค. 64	ก.พ. 64	มี.ค. 64	เม.ย. 64	พ.ค. 64	มิ.ย. 64	ก.ค. 64	ส.ค. 64	ก.ย. 64	งบประมาณสะสม (ล้านบาท)	7.51	0.00	9.45	33.44	33.94	0.00	51.34	52.10					ผลเบิกจ่ายสะสม (ล้านบาท)	0.00	6.35	12.11	17.78	23.40	29.77	32.19	34.77	37.11	40.70	44.74	51.63	
	ต.ค. 63	พ.ย. 63	ธ.ค. 63	ม.ค. 64	ก.พ. 64	มี.ค. 64	เม.ย. 64	พ.ค. 64	มิ.ย. 64	ก.ค. 64	ส.ค. 64	ก.ย. 64																														
งบประมาณสะสม (ล้านบาท)	7.51	0.00	9.45	33.44	33.94	0.00	51.34	52.10																																		
ผลเบิกจ่ายสะสม (ล้านบาท)	0.00	6.35	12.11	17.78	23.40	29.77	32.19	34.77	37.11	40.70	44.74	51.63																														

# การติดตามผลการดำเนินงานแบบมุ่งผลสัมฤทธิ์ ปี 2564



โครงการ / ผลผลิต / กิจกรรม	เป้าหมาย	ผลการดำเนินงาน	หมายเหตุ																																																																														
<p><b>นโครงการยกระดับคุณภาพมาตรฐานสินค้าเกษตร</b>  <b>กิจกรรม : ตรวจสอบรับรองคุณภาพสินค้าปศุสัตว์</b>  <b>วัตถุประสงค์ :</b> บริการตรวจประเมินฟาร์ม/โรงงาน และร้านค้าจำหน่ายสินค้าปศุสัตว์ให้ได้มาตรฐานตามเกณฑ์กำหนด</p> <p><b>ตัวชี้วัดเชิงปริมาณ :</b> สถานประกอบการสินค้าปศุสัตว์ที่ได้รับบริการตรวจประเมินมาตรฐาน</p> <p>งบประมาณ : 259.7757 ล้านบาท                      ผลเบิกจ่าย : 241.7312 ล้านบาท                      ร้อยละ 93.05</p>	<p>รับผิดชอบโดย : สพส.,                      อยส., สตส.</p> <p>เป้าหมาย 47,875 แห่ง                      ผลงาน 73,995 แห่ง                      (ร้อยละ 154.56)</p>	<p><b>ผลการดำเนินงาน</b></p> <table border="1"> <thead> <tr> <th></th> <th>ต.ค. 63</th> <th>พ.ย. 63</th> <th>ธ.ค. 63</th> <th>ม.ค. 64</th> <th>ก.พ. 64</th> <th>มี.ค. 64</th> <th>เม.ย. 64</th> <th>พ.ค. 64</th> <th>มิ.ย. 64</th> <th>ก.ค. 64</th> <th>ส.ค. 64</th> <th>ก.ย. 64</th> </tr> </thead> <tbody> <tr> <td>เป้าหมายสะสม</td> <td>3,139</td> <td>6,753</td> <td>11,063</td> <td>15,093</td> <td>20,027</td> <td>24,618</td> <td>29,143</td> <td>33,557</td> <td>37,615</td> <td>41,477</td> <td>45,103</td> <td>47,875</td> </tr> <tr> <td>ผลงานสะสม</td> <td>0</td> <td>12,667</td> <td>29,158</td> <td>40,381</td> <td>47,382</td> <td>53,632</td> <td>53,494</td> <td>56,835</td> <td>60,583</td> <td>64,740</td> <td>69,869</td> <td>73,995</td> </tr> </tbody> </table> <p><b>ผลการเบิกจ่าย</b></p> <table border="1"> <thead> <tr> <th></th> <th>ต.ค. 63</th> <th>พ.ย. 63</th> <th>ธ.ค. 63</th> <th>ม.ค. 64</th> <th>ก.พ. 64</th> <th>มี.ค. 64</th> <th>เม.ย. 64</th> <th>พ.ค. 64</th> <th>มิ.ย. 64</th> <th>ก.ค. 64</th> <th>ส.ค. 64</th> <th>ก.ย. 64</th> </tr> </thead> <tbody> <tr> <td>งบประมาณสะสม (ล้านบาท)</td> <td>44.92</td> <td>53.31</td> <td>66.54</td> <td>94.38</td> <td>99.42</td> <td>152.7</td> <td>221.2</td> <td>229.2</td> <td>240.2</td> <td>252.6</td> <td>257.9</td> <td>259.7</td> </tr> <tr> <td>ผลเบิกจ่ายสะสม (ล้านบาท)</td> <td>0.00</td> <td>6.09</td> <td>25.19</td> <td>38.05</td> <td>54.20</td> <td>87.94</td> <td>101.7</td> <td>122.2</td> <td>146.8</td> <td>156.4</td> <td>172.9</td> <td>241.7</td> </tr> </tbody> </table>		ต.ค. 63	พ.ย. 63	ธ.ค. 63	ม.ค. 64	ก.พ. 64	มี.ค. 64	เม.ย. 64	พ.ค. 64	มิ.ย. 64	ก.ค. 64	ส.ค. 64	ก.ย. 64	เป้าหมายสะสม	3,139	6,753	11,063	15,093	20,027	24,618	29,143	33,557	37,615	41,477	45,103	47,875	ผลงานสะสม	0	12,667	29,158	40,381	47,382	53,632	53,494	56,835	60,583	64,740	69,869	73,995		ต.ค. 63	พ.ย. 63	ธ.ค. 63	ม.ค. 64	ก.พ. 64	มี.ค. 64	เม.ย. 64	พ.ค. 64	มิ.ย. 64	ก.ค. 64	ส.ค. 64	ก.ย. 64	งบประมาณสะสม (ล้านบาท)	44.92	53.31	66.54	94.38	99.42	152.7	221.2	229.2	240.2	252.6	257.9	259.7	ผลเบิกจ่ายสะสม (ล้านบาท)	0.00	6.09	25.19	38.05	54.20	87.94	101.7	122.2	146.8	156.4	172.9	241.7	
	ต.ค. 63	พ.ย. 63	ธ.ค. 63	ม.ค. 64	ก.พ. 64	มี.ค. 64	เม.ย. 64	พ.ค. 64	มิ.ย. 64	ก.ค. 64	ส.ค. 64	ก.ย. 64																																																																					
เป้าหมายสะสม	3,139	6,753	11,063	15,093	20,027	24,618	29,143	33,557	37,615	41,477	45,103	47,875																																																																					
ผลงานสะสม	0	12,667	29,158	40,381	47,382	53,632	53,494	56,835	60,583	64,740	69,869	73,995																																																																					
	ต.ค. 63	พ.ย. 63	ธ.ค. 63	ม.ค. 64	ก.พ. 64	มี.ค. 64	เม.ย. 64	พ.ค. 64	มิ.ย. 64	ก.ค. 64	ส.ค. 64	ก.ย. 64																																																																					
งบประมาณสะสม (ล้านบาท)	44.92	53.31	66.54	94.38	99.42	152.7	221.2	229.2	240.2	252.6	257.9	259.7																																																																					
ผลเบิกจ่ายสะสม (ล้านบาท)	0.00	6.09	25.19	38.05	54.20	87.94	101.7	122.2	146.8	156.4	172.9	241.7																																																																					
<ol style="list-style-type: none"> <li>มิติด้านศักยภาพ (เป็นไปตามแผน) : ปานกลาง</li> <li>มิติด้านประสิทธิภาพ (ทันเวลา คุ่มค่า) : ปานกลาง</li> <li>มิติด้านคุณภาพ (เป็นไปตามเกณฑ์/มาตรฐาน) : ปานกลาง</li> <li>มิติด้านเอกภาพ (การบูรณาการ/ประสานงาน) : ปานกลาง</li> <li>มิติด้านรูปธรรม (ความต่อเนื่อง/ความเสถียรภาพ) : ปานกลาง</li> </ol>																																																																																	

# การติดตามผลการดำเนินงานแบบมุ่งผลสัมฤทธิ์ ปี 2564



โครงการ / ผลผลิต / กิจกรรม	เป้าหมาย	ผลการดำเนินงาน	หมายเหตุ																																																																														
<p><b>โครงการยกระดับคุณภาพมาตรฐานสินค้าเกษตร</b>  <b>กิจกรรม : พัฒนาและส่งเสริมอุตสาหกรรมฮาลาล</b>  <b>ด้านปศุสัตว์</b>  <b>วัตถุประสงค์ : ตรวจสอบประเมินสถานประกอบการด้าน</b>  <b>ปศุสัตว์ตามเกณฑ์มาตรฐานฮาลาล</b></p> <p><b>ตัวชี้วัดเชิงปริมาณ : จำนวนสถานประกอบการสินค้า</b>  <b>ปศุสัตว์ที่ได้รับการตรวจประเมินตามเกณฑ์มาตรฐาน</b>  <b>ฮาลาล</b></p> <p>งบประมาณ : 10.5928 ล้านบาท                      ผลเบิกจ่าย : 8.0003 ล้านบาท                      ร้อยละ 75.53</p>	<p>รับผิดชอบโดย : สพส.</p> <p>เป้าหมาย 300 แห่ง                      ผลงาน 342 แห่ง                      (ร้อยละ 114)</p>	<p><b>ผลการดำเนินงาน</b></p> <table border="1"> <thead> <tr> <th></th> <th>ต.ค. 63</th> <th>พ.ย. 63</th> <th>ธ.ค. 63</th> <th>ม.ค. 64</th> <th>ก.พ. 64</th> <th>มี.ค. 64</th> <th>เม.ย. 64</th> <th>พ.ค. 64</th> <th>มิ.ย. 64</th> <th>ก.ค. 64</th> <th>ส.ค. 64</th> <th>ก.ย. 64</th> </tr> </thead> <tbody> <tr> <td>เป้าหมายสะสม</td> <td>25</td> <td>50</td> <td>75</td> <td>100</td> <td>125</td> <td>150</td> <td>175</td> <td>200</td> <td>225</td> <td>250</td> <td>275</td> <td>300</td> </tr> <tr> <td>ผลงานสะสม</td> <td>0</td> <td>2</td> <td>14</td> <td>114</td> <td>198</td> <td>278</td> <td>281</td> <td>291</td> <td>306</td> <td>317</td> <td>332</td> <td>342</td> </tr> </tbody> </table> <p><b>ผลการเบิกจ่าย</b></p> <table border="1"> <thead> <tr> <th></th> <th>ต.ค. 63</th> <th>พ.ย. 63</th> <th>ธ.ค. 63</th> <th>ม.ค. 64</th> <th>ก.พ. 64</th> <th>มี.ค. 64</th> <th>เม.ย. 64</th> <th>พ.ค. 64</th> <th>มิ.ย. 64</th> <th>ก.ค. 64</th> <th>ส.ค. 64</th> <th>ก.ย. 64</th> </tr> </thead> <tbody> <tr> <td>งบประมาณสะสม (ล้านบาท)</td> <td>0.50</td> <td>0.76</td> <td>1.62</td> <td>2.16</td> <td>2.69</td> <td>4.12</td> <td>9.23</td> <td>9.56</td> <td>9.89</td> <td>10.22</td> <td>10.55</td> <td>10.59</td> </tr> <tr> <td>ผลเบิกจ่ายสะสม (ล้านบาท)</td> <td>0.00</td> <td>0.05</td> <td>0.34</td> <td>1.16</td> <td>1.84</td> <td>2.16</td> <td>2.62</td> <td>2.88</td> <td>4.62</td> <td>4.85</td> <td>5.48</td> <td>8.00</td> </tr> </tbody> </table>		ต.ค. 63	พ.ย. 63	ธ.ค. 63	ม.ค. 64	ก.พ. 64	มี.ค. 64	เม.ย. 64	พ.ค. 64	มิ.ย. 64	ก.ค. 64	ส.ค. 64	ก.ย. 64	เป้าหมายสะสม	25	50	75	100	125	150	175	200	225	250	275	300	ผลงานสะสม	0	2	14	114	198	278	281	291	306	317	332	342		ต.ค. 63	พ.ย. 63	ธ.ค. 63	ม.ค. 64	ก.พ. 64	มี.ค. 64	เม.ย. 64	พ.ค. 64	มิ.ย. 64	ก.ค. 64	ส.ค. 64	ก.ย. 64	งบประมาณสะสม (ล้านบาท)	0.50	0.76	1.62	2.16	2.69	4.12	9.23	9.56	9.89	10.22	10.55	10.59	ผลเบิกจ่ายสะสม (ล้านบาท)	0.00	0.05	0.34	1.16	1.84	2.16	2.62	2.88	4.62	4.85	5.48	8.00	
	ต.ค. 63	พ.ย. 63	ธ.ค. 63	ม.ค. 64	ก.พ. 64	มี.ค. 64	เม.ย. 64	พ.ค. 64	มิ.ย. 64	ก.ค. 64	ส.ค. 64	ก.ย. 64																																																																					
เป้าหมายสะสม	25	50	75	100	125	150	175	200	225	250	275	300																																																																					
ผลงานสะสม	0	2	14	114	198	278	281	291	306	317	332	342																																																																					
	ต.ค. 63	พ.ย. 63	ธ.ค. 63	ม.ค. 64	ก.พ. 64	มี.ค. 64	เม.ย. 64	พ.ค. 64	มิ.ย. 64	ก.ค. 64	ส.ค. 64	ก.ย. 64																																																																					
งบประมาณสะสม (ล้านบาท)	0.50	0.76	1.62	2.16	2.69	4.12	9.23	9.56	9.89	10.22	10.55	10.59																																																																					
ผลเบิกจ่ายสะสม (ล้านบาท)	0.00	0.05	0.34	1.16	1.84	2.16	2.62	2.88	4.62	4.85	5.48	8.00																																																																					
<ol style="list-style-type: none"> <li>มิติด้านศักยภาพ (เป็นไปตามแผน) : ปานกลาง</li> <li>มิติด้านประสิทธิภาพ (ทันเวลา คุ่มค่า) : ปานกลาง</li> <li>มิติด้านคุณภาพ (เป็นไปตามเกณฑ์/มาตรฐาน) : ปานกลาง</li> <li>มิติด้านเอกภาพ (การบูรณาการ/ประสานงาน) : ปานกลาง</li> <li>มิติด้านรูปธรรม (ความต่อเนื่อง/ความเสถียรภาพ) : ปานกลาง</li> </ol>																																																																																	

# การติดตามผลการดำเนินงานแบบมุ่งผลสัมฤทธิ์ ปี 2564



โครงการ / ผลผลิต / กิจกรรม	เป้าหมาย	ผลการดำเนินงาน	หมายเหตุ																																																																														
<p><b>โครงการยกระดับคุณภาพมาตรฐานสินค้าเกษตร</b>  <b>กิจกรรม : อาหารนมเพื่อเด็กและเยาวชน</b>  <b>วัตถุประสงค์ :</b> กำกับ ดูแล กำหนดข้อบังคับหลักเกณฑ์ หรือแนวทางหรือคำสั่ง เพื่อปฏิบัติการให้เป็นไปตามแนวทางการปฏิรูประบบบริหารจัดการโครงการอาหารเสริม (นม) โรงเรียน และพัฒนาระบบคลังข้อมูลขนาดใหญ่ (Big Data) สำหรับบันทึกปริมาณน้ำนมดิบจากเกษตรกรผู้เลี้ยงโคนมทั่วประเทศ  <b>ตัวชี้วัดเชิงปริมาณ :</b> ประชุมคณะกรรมการและคณะอนุกรรมการ</p> <p>งบประมาณ : 7.1987 ล้านบาท                      ผลเบิกจ่าย : 6.5641 ล้านบาท                      ร้อยละ 91.18</p>	<p>รับผิดชอบโดย : สทพ.</p> <p>เป้าหมาย 8,325 โรงเรียน                      ผลงาน 10,772 โรงเรียน                      (ร้อยละ 129.39)</p>	<p><b>ผลการดำเนินงาน</b></p> <table border="1"> <thead> <tr> <th></th> <th>ต.ค. 63</th> <th>พ.ย. 63</th> <th>ธ.ค. 63</th> <th>ม.ค. 64</th> <th>ก.พ. 64</th> <th>มี.ค. 64</th> <th>เม.ย. 64</th> <th>พ.ค. 64</th> <th>มิ.ย. 64</th> <th>ก.ค. 64</th> <th>ส.ค. 64</th> <th>ก.ย. 64</th> </tr> </thead> <tbody> <tr> <td>เป้าหมายสะสม</td> <td>700</td> <td>1,400</td> <td>2,100</td> <td>2,800</td> <td>3,495</td> <td>4,185</td> <td>4,875</td> <td>5,565</td> <td>6,255</td> <td>6,945</td> <td>7,635</td> <td>8,325</td> </tr> <tr> <td>ผลงานสะสม</td> <td>0</td> <td>248</td> <td>3,187</td> <td>6,265</td> <td>8,198.</td> <td>9,370.</td> <td>9,541.</td> <td>9,578.</td> <td>10,280</td> <td>10,438</td> <td>10,715</td> <td>10,772</td> </tr> </tbody> </table> <p><b>ผลการเบิกจ่าย</b></p> <table border="1"> <thead> <tr> <th></th> <th>ต.ค. 63</th> <th>พ.ย. 63</th> <th>ธ.ค. 63</th> <th>ม.ค. 64</th> <th>ก.พ. 64</th> <th>มี.ค. 64</th> <th>เม.ย. 64</th> <th>พ.ค. 64</th> <th>มิ.ย. 64</th> <th>ก.ค. 64</th> <th>ส.ค. 64</th> <th>ก.ย. 64</th> </tr> </thead> <tbody> <tr> <td>งบประมาณสะสม (ล้านบาท)</td> <td>0.00</td> <td>0.00</td> <td>0.86</td> <td>1.45</td> <td>1.55</td> <td>4.35</td> <td>4.82</td> <td>4.89</td> <td>6.44</td> <td>7.20</td> <td></td> <td></td> </tr> <tr> <td>ผลเบิกจ่ายสะสม (ล้านบาท)</td> <td>0.00</td> <td>0.05</td> <td>0.24</td> <td>0.48</td> <td>0.80</td> <td>1.14</td> <td>2.90</td> <td>3.12</td> <td>3.42</td> <td>3.64</td> <td>4.22</td> <td>6.56</td> </tr> </tbody> </table>		ต.ค. 63	พ.ย. 63	ธ.ค. 63	ม.ค. 64	ก.พ. 64	มี.ค. 64	เม.ย. 64	พ.ค. 64	มิ.ย. 64	ก.ค. 64	ส.ค. 64	ก.ย. 64	เป้าหมายสะสม	700	1,400	2,100	2,800	3,495	4,185	4,875	5,565	6,255	6,945	7,635	8,325	ผลงานสะสม	0	248	3,187	6,265	8,198.	9,370.	9,541.	9,578.	10,280	10,438	10,715	10,772		ต.ค. 63	พ.ย. 63	ธ.ค. 63	ม.ค. 64	ก.พ. 64	มี.ค. 64	เม.ย. 64	พ.ค. 64	มิ.ย. 64	ก.ค. 64	ส.ค. 64	ก.ย. 64	งบประมาณสะสม (ล้านบาท)	0.00	0.00	0.86	1.45	1.55	4.35	4.82	4.89	6.44	7.20			ผลเบิกจ่ายสะสม (ล้านบาท)	0.00	0.05	0.24	0.48	0.80	1.14	2.90	3.12	3.42	3.64	4.22	6.56	
	ต.ค. 63	พ.ย. 63	ธ.ค. 63	ม.ค. 64	ก.พ. 64	มี.ค. 64	เม.ย. 64	พ.ค. 64	มิ.ย. 64	ก.ค. 64	ส.ค. 64	ก.ย. 64																																																																					
เป้าหมายสะสม	700	1,400	2,100	2,800	3,495	4,185	4,875	5,565	6,255	6,945	7,635	8,325																																																																					
ผลงานสะสม	0	248	3,187	6,265	8,198.	9,370.	9,541.	9,578.	10,280	10,438	10,715	10,772																																																																					
	ต.ค. 63	พ.ย. 63	ธ.ค. 63	ม.ค. 64	ก.พ. 64	มี.ค. 64	เม.ย. 64	พ.ค. 64	มิ.ย. 64	ก.ค. 64	ส.ค. 64	ก.ย. 64																																																																					
งบประมาณสะสม (ล้านบาท)	0.00	0.00	0.86	1.45	1.55	4.35	4.82	4.89	6.44	7.20																																																																							
ผลเบิกจ่ายสะสม (ล้านบาท)	0.00	0.05	0.24	0.48	0.80	1.14	2.90	3.12	3.42	3.64	4.22	6.56																																																																					
<ol style="list-style-type: none"> <li>มิติด้านศักยภาพ (เป็นไปตามแผน) : ปานกลาง</li> <li>มิติด้านประสิทธิภาพ (ทันเวลา คุ่มค่า) : ปานกลาง</li> <li>มิติด้านคุณภาพ (เป็นไปตามเกณฑ์/มาตรฐาน) : ปานกลาง</li> <li>มิติด้านเอกภาพ (การบูรณาการ/ประสานงาน) : ปานกลาง</li> <li>มิติด้านรูปธรรม (ความต่อเนื่อง/ความเสถียรภาพ) : ปานกลาง</li> </ol>																																																																																	

# การติดตามผลการดำเนินงานแบบมุ่งผลสัมฤทธิ์ ปี 2564



โครงการ / ผลผลิต / กิจกรรม	เป้าหมาย	ผลการดำเนินงาน	หมายเหตุ																																							
<p><b>โครงการพัฒนาเกษตรกรรายยั่งยืน</b></p> <p><b>กิจกรรม : ส่งเสริมปศุสัตว์อินทรีย์</b></p> <p><b>วัตถุประสงค์ :</b> ตรวจสอบรับรองมาตรฐานปศุสัตว์อินทรีย์ ถ่ายทอดองค์ความรู้และสร้างเครือข่ายผู้ผลิตปศุสัตว์อินทรีย์ ปรับเปลี่ยนรูปแบบการเลี้ยงสัตว์เข้าสู่ระบบการผลิตปศุสัตว์อินทรีย์ พัฒนาตลาดสีเขียว</p> <p><b>ตัวชี้วัดเชิงปริมาณ :</b> จำนวนฟาร์มปศุสัตว์อินทรีย์ ที่ตรวจสอบรับรองปศุสัตว์อินทรีย์</p> <p>งบประมาณ : 7.9197 ล้านบาท                      ผลเบิกจ่าย : 7.0207 ล้านบาท                      ร้อยละ 88.64</p>	<p>รับผิดชอบโดย : สพส.</p> <p>เป้าหมาย 90 ราย                      ผลงาน 100 ราย                      (ร้อยละ 111.11)</p>	<p><b>ผลการดำเนินงาน</b></p> <table border="1"> <tr> <td></td> <td>ต.ค. 63</td> <td>พ.ย. 63</td> <td>ธ.ค. 63</td> <td>ม.ค. 64</td> <td>ก.พ. 64</td> <td>มี.ค. 64</td> <td>เม.ย. 64</td> <td>พ.ค. 64</td> <td>มิ.ย. 64</td> <td>ก.ค. 64</td> <td>ส.ค. 64</td> <td>ก.ย. 64</td> </tr> <tr> <td>เป้าหมายสะสม</td> <td>0</td> <td>0</td> <td>10</td> <td>20</td> <td>30</td> <td>40</td> <td>50</td> <td>60</td> <td>70</td> <td>80</td> <td>90</td> <td></td> </tr> <tr> <td>ผลงานสะสม</td> <td>0</td> <td>2</td> <td>0</td> <td>7</td> <td>22</td> <td>50</td> <td>0</td> <td>51</td> <td>52</td> <td>53</td> <td>88</td> <td>100</td> </tr> </table>		ต.ค. 63	พ.ย. 63	ธ.ค. 63	ม.ค. 64	ก.พ. 64	มี.ค. 64	เม.ย. 64	พ.ค. 64	มิ.ย. 64	ก.ค. 64	ส.ค. 64	ก.ย. 64	เป้าหมายสะสม	0	0	10	20	30	40	50	60	70	80	90		ผลงานสะสม	0	2	0	7	22	50	0	51	52	53	88	100	
	ต.ค. 63	พ.ย. 63	ธ.ค. 63	ม.ค. 64	ก.พ. 64	มี.ค. 64	เม.ย. 64	พ.ค. 64	มิ.ย. 64	ก.ค. 64	ส.ค. 64	ก.ย. 64																														
เป้าหมายสะสม	0	0	10	20	30	40	50	60	70	80	90																															
ผลงานสะสม	0	2	0	7	22	50	0	51	52	53	88	100																														
<ol style="list-style-type: none"> <li>มิติด้านศักยภาพ (เป็นไปตามแผน) : ปานกลาง</li> <li>มิติด้านประสิทธิภาพ (ทันเวลา คุ่มค่า) : ปานกลาง</li> <li>มิติด้านคุณภาพ (เป็นไปตามเกณฑ์/มาตรฐาน) : ปานกลาง</li> <li>มิติด้านเอกภาพ (การบูรณาการ/ประสานงาน) : ปานกลาง</li> <li>มิติด้านรูปธรรม (ความต่อเนื่อง/ความเสถียรภาพ) : ปานกลาง</li> </ol>		<p><b>ผลการเบิกจ่าย</b></p> <table border="1"> <tr> <td></td> <td>ต.ค. 63</td> <td>พ.ย. 63</td> <td>ธ.ค. 63</td> <td>ม.ค. 64</td> <td>ก.พ. 64</td> <td>มี.ค. 64</td> <td>เม.ย. 64</td> <td>พ.ค. 64</td> <td>มิ.ย. 64</td> <td>ก.ค. 64</td> <td>ส.ค. 64</td> <td>ก.ย. 64</td> </tr> <tr> <td>งบประมาณสะสม (ล้านบาท)</td> <td>0.77</td> <td>1.31</td> <td>1.89</td> <td>3.61</td> <td>3.85</td> <td>4.09</td> <td>5.47</td> <td>7.19</td> <td>7.47</td> <td>7.67</td> <td>7.81</td> <td>7.93</td> </tr> <tr> <td>ผลเบิกจ่ายสะสม (ล้านบาท)</td> <td>0.00</td> <td>0.05</td> <td>0.32</td> <td>0.59</td> <td>1.02</td> <td>2.16</td> <td>2.87</td> <td>3.38</td> <td>3.76</td> <td>4.02</td> <td>4.72</td> <td>7.02</td> </tr> </table>		ต.ค. 63	พ.ย. 63	ธ.ค. 63	ม.ค. 64	ก.พ. 64	มี.ค. 64	เม.ย. 64	พ.ค. 64	มิ.ย. 64	ก.ค. 64	ส.ค. 64	ก.ย. 64	งบประมาณสะสม (ล้านบาท)	0.77	1.31	1.89	3.61	3.85	4.09	5.47	7.19	7.47	7.67	7.81	7.93	ผลเบิกจ่ายสะสม (ล้านบาท)	0.00	0.05	0.32	0.59	1.02	2.16	2.87	3.38	3.76	4.02	4.72	7.02	
	ต.ค. 63	พ.ย. 63	ธ.ค. 63	ม.ค. 64	ก.พ. 64	มี.ค. 64	เม.ย. 64	พ.ค. 64	มิ.ย. 64	ก.ค. 64	ส.ค. 64	ก.ย. 64																														
งบประมาณสะสม (ล้านบาท)	0.77	1.31	1.89	3.61	3.85	4.09	5.47	7.19	7.47	7.67	7.81	7.93																														
ผลเบิกจ่ายสะสม (ล้านบาท)	0.00	0.05	0.32	0.59	1.02	2.16	2.87	3.38	3.76	4.02	4.72	7.02																														



# การติดตามผลการดำเนินงานแบบมุ่งผลสัมฤทธิ์ ปี 2564



โครงการ / ผลผลิต / กิจกรรม	เป้าหมาย	ผลการดำเนินงาน	หมายเหตุ																																																																														
<p><b>โครงการพัฒนาเกษตรกรรายยั่งยืน</b></p> <p><b>กิจกรรม : ส่งเสริมเกษตรกรทฤษฎีใหม่</b></p> <p><b>วัตถุประสงค์ :</b> เพื่อรวมกลุ่มเกษตรกรเป็นเครือข่าย เพื่อส่งเสริมการเลี้ยงสัตว์แก่เกษตรกรต้นแบบและสมาชิกเครือข่ายให้เกิดการผลิตที่ได้อย่างยั่งยืน</p> <p><b>ตัวชี้วัดเชิงปริมาณ :</b> จำนวนสัตว์ที่ได้รับการพัฒนาศักยภาพด้านปศุสัตว์</p> <p>งบประมาณ : 40.4631 ล้านบาท                      ผลเบิกจ่าย : 36.7521 ล้านบาท                      ร้อยละ 90.83</p> <div data-bbox="30 1106 800 1398" style="background-color: #ADD8E6; padding: 5px;"> <ol style="list-style-type: none"> <li>มิติด้านศักยภาพ (เป็นไปตามแผน) : ปานกลาง</li> <li>มิติด้านประสิทธิภาพ (ทันเวลา คุ่มค่า) : ปานกลาง</li> <li>มิติด้านคุณภาพ (เป็นไปตามเกณฑ์/มาตรฐาน) : ปานกลาง</li> <li>มิติด้านเอกภาพ (การบูรณาการ/ประสานงาน) : ปานกลาง</li> <li>มิติด้านรูปธรรม (ความต่อเนื่อง/ความเสถียรภาพ) : ปานกลาง</li> </ol> </div>	<p>รับผิดชอบโดย : กพก.</p> <p>เป้าหมาย 52,500 ราย                      ผลงาน 53,263 ราย                      (ร้อยละ 101.45)</p>	<p><b>ผลการดำเนินงาน</b></p> <table border="1" data-bbox="1184 649 2102 756"> <thead> <tr> <th></th> <th>ต.ค. 63</th> <th>พ.ย. 63</th> <th>ธ.ค. 63</th> <th>ม.ค. 64</th> <th>ก.พ. 64</th> <th>มี.ค. 64</th> <th>เม.ย. 64</th> <th>พ.ค. 64</th> <th>มิ.ย. 64</th> <th>ก.ค. 64</th> <th>ส.ค. 64</th> <th>ก.ย. 64</th> </tr> </thead> <tbody> <tr> <td>เป้าหมายสะสม</td> <td>4,375</td> <td>8,750</td> <td>13,125</td> <td>17,500</td> <td>21,875</td> <td>26,250</td> <td>30,625</td> <td>35,000</td> <td>39,375</td> <td>43,750</td> <td>48,125</td> <td>52,500</td> </tr> <tr> <td>ผลงานสะสม</td> <td>0</td> <td>128</td> <td>0</td> <td>2,222</td> <td>5,278</td> <td>20,266</td> <td>24,508</td> <td>26,468</td> <td>33,872</td> <td>40,224</td> <td>46,805</td> <td>53,263</td> </tr> </tbody> </table> <p><b>ผลการเบิกจ่าย</b></p> <table border="1" data-bbox="1184 1135 2102 1263"> <thead> <tr> <th></th> <th>ต.ค. 63</th> <th>พ.ย. 63</th> <th>ธ.ค. 63</th> <th>ม.ค. 64</th> <th>ก.พ. 64</th> <th>มี.ค. 64</th> <th>เม.ย. 64</th> <th>พ.ค. 64</th> <th>มิ.ย. 64</th> <th>ก.ค. 64</th> <th>ส.ค. 64</th> <th>ก.ย. 64</th> </tr> </thead> <tbody> <tr> <td>งบประมาณสะสม (ล้านบาท)</td> <td>2.01</td> <td>5.73</td> <td>7.03</td> <td>12.65</td> <td>17.14</td> <td>20.23</td> <td>32.79</td> <td>32.82</td> <td>32.96</td> <td>40.23</td> <td>40.46</td> <td></td> </tr> <tr> <td>ผลเบิกจ่ายสะสม (ล้านบาท)</td> <td>0.00</td> <td>0.48</td> <td>1.98</td> <td>4.05</td> <td>5.31</td> <td>8.00</td> <td>9.48</td> <td>11.15</td> <td>13.93</td> <td>16.15</td> <td>19.69</td> <td>36.75</td> </tr> </tbody> </table>		ต.ค. 63	พ.ย. 63	ธ.ค. 63	ม.ค. 64	ก.พ. 64	มี.ค. 64	เม.ย. 64	พ.ค. 64	มิ.ย. 64	ก.ค. 64	ส.ค. 64	ก.ย. 64	เป้าหมายสะสม	4,375	8,750	13,125	17,500	21,875	26,250	30,625	35,000	39,375	43,750	48,125	52,500	ผลงานสะสม	0	128	0	2,222	5,278	20,266	24,508	26,468	33,872	40,224	46,805	53,263		ต.ค. 63	พ.ย. 63	ธ.ค. 63	ม.ค. 64	ก.พ. 64	มี.ค. 64	เม.ย. 64	พ.ค. 64	มิ.ย. 64	ก.ค. 64	ส.ค. 64	ก.ย. 64	งบประมาณสะสม (ล้านบาท)	2.01	5.73	7.03	12.65	17.14	20.23	32.79	32.82	32.96	40.23	40.46		ผลเบิกจ่ายสะสม (ล้านบาท)	0.00	0.48	1.98	4.05	5.31	8.00	9.48	11.15	13.93	16.15	19.69	36.75	
	ต.ค. 63	พ.ย. 63	ธ.ค. 63	ม.ค. 64	ก.พ. 64	มี.ค. 64	เม.ย. 64	พ.ค. 64	มิ.ย. 64	ก.ค. 64	ส.ค. 64	ก.ย. 64																																																																					
เป้าหมายสะสม	4,375	8,750	13,125	17,500	21,875	26,250	30,625	35,000	39,375	43,750	48,125	52,500																																																																					
ผลงานสะสม	0	128	0	2,222	5,278	20,266	24,508	26,468	33,872	40,224	46,805	53,263																																																																					
	ต.ค. 63	พ.ย. 63	ธ.ค. 63	ม.ค. 64	ก.พ. 64	มี.ค. 64	เม.ย. 64	พ.ค. 64	มิ.ย. 64	ก.ค. 64	ส.ค. 64	ก.ย. 64																																																																					
งบประมาณสะสม (ล้านบาท)	2.01	5.73	7.03	12.65	17.14	20.23	32.79	32.82	32.96	40.23	40.46																																																																						
ผลเบิกจ่ายสะสม (ล้านบาท)	0.00	0.48	1.98	4.05	5.31	8.00	9.48	11.15	13.93	16.15	19.69	36.75																																																																					

# การติดตามผลการดำเนินงานแบบมุ่งผลสัมฤทธิ์ ปี 2564



โครงการ / ผลผลิต / กิจกรรม	เป้าหมาย	ผลการดำเนินงาน	หมายเหตุ																																																																														
<p><b>โครงการระบบส่งเสริมเกษตรกรแบบแปลงใหญ่</b>  <b>กิจกรรม : ส่งเสริมการเลี้ยงสัตว์แบบแปลงใหญ่</b>  <b>วัตถุประสงค์ :</b> ลดต้นทุนการผลิตด้วยระบบส่งเสริมเกษตรกรแบบแปลงใหญ่ การบริหารจัดการตลอดห่วงโซ่อุปทาน สนับสนุนกลไกขับเคลื่อนการลดต้นทุน โดยมีทีมงานทำงาน 4 ทีมได้แก่ ทีมการตลาด ทีมการลดต้นทุน ทีมบริหารจัดการ ทีมผู้จัดการแปลง ทำหน้าที่ร่วมกัน เพื่อเพิ่มศักยภาพในการแข่งขันสินค้าเกษตรและสร้างความเข้มแข็ง ให้แก่เกษตรกร</p> <p><b>ตัวชี้วัดเชิงปริมาณ :</b> พื้นที่การเกษตรแปลงใหญ่ได้รับการส่งเสริมและพัฒนาด้านปศุสัตว์                      งบประมาณ : 10.2704 ล้านบาท                      ผลเบิกจ่าย : 9.3927 ล้านบาท                      ร้อยละ 91.45</p>	<p>รับผิดชอบโดย : กสส.</p> <p>เป้าหมาย 200 แปลง                      ผลงาน 179 แปลง                      (ร้อยละ 89.50)</p>	<p><b>ผลการดำเนินงาน</b></p> <table border="1"> <thead> <tr> <th></th> <th>ต.ค. 63</th> <th>พ.ย. 63</th> <th>ธ.ค. 63</th> <th>ม.ค. 64</th> <th>ก.พ. 64</th> <th>มี.ค. 64</th> <th>เม.ย. 64</th> <th>พ.ค. 64</th> <th>มิ.ย. 64</th> <th>ก.ค. 64</th> <th>ส.ค. 64</th> <th>ก.ย. 64</th> </tr> </thead> <tbody> <tr> <td>เป้าหมายสะสม</td> <td>0</td> <td>0</td> <td>0</td> <td>0</td> <td>0</td> <td>0</td> <td>100</td> <td>120</td> <td>140</td> <td>160</td> <td>180</td> <td>200</td> </tr> <tr> <td>ผลงานสะสม</td> <td>0</td> <td>3</td> <td>0</td> <td>7</td> <td>17</td> <td>63</td> <td>65</td> <td>69</td> <td>69</td> <td>84</td> <td>135</td> <td>179</td> </tr> </tbody> </table> <p><b>ผลการเบิกจ่าย</b></p> <table border="1"> <thead> <tr> <th></th> <th>ต.ค. 63</th> <th>พ.ย. 63</th> <th>ธ.ค. 63</th> <th>ม.ค. 64</th> <th>ก.พ. 64</th> <th>มี.ค. 64</th> <th>เม.ย. 64</th> <th>พ.ค. 64</th> <th>มิ.ย. 64</th> <th>ก.ค. 64</th> <th>ส.ค. 64</th> <th>ก.ย. 64</th> </tr> </thead> <tbody> <tr> <td>งบประมาณสะสม (ล้านบาท)</td> <td>0.48</td> <td>0.63</td> <td>1.64</td> <td>3.78</td> <td>4.09</td> <td>4.48</td> <td>10.15</td> <td>10.22</td> <td>10.27</td> <td></td> <td></td> <td></td> </tr> <tr> <td>ผลเบิกจ่ายสะสม (ล้านบาท)</td> <td>0.00</td> <td>0.07</td> <td>0.27</td> <td>0.46</td> <td>0.58</td> <td>1.13</td> <td>1.18</td> <td>1.81</td> <td>2.46</td> <td>3.67</td> <td>4.78</td> <td>9.39</td> </tr> </tbody> </table>		ต.ค. 63	พ.ย. 63	ธ.ค. 63	ม.ค. 64	ก.พ. 64	มี.ค. 64	เม.ย. 64	พ.ค. 64	มิ.ย. 64	ก.ค. 64	ส.ค. 64	ก.ย. 64	เป้าหมายสะสม	0	0	0	0	0	0	100	120	140	160	180	200	ผลงานสะสม	0	3	0	7	17	63	65	69	69	84	135	179		ต.ค. 63	พ.ย. 63	ธ.ค. 63	ม.ค. 64	ก.พ. 64	มี.ค. 64	เม.ย. 64	พ.ค. 64	มิ.ย. 64	ก.ค. 64	ส.ค. 64	ก.ย. 64	งบประมาณสะสม (ล้านบาท)	0.48	0.63	1.64	3.78	4.09	4.48	10.15	10.22	10.27				ผลเบิกจ่ายสะสม (ล้านบาท)	0.00	0.07	0.27	0.46	0.58	1.13	1.18	1.81	2.46	3.67	4.78	9.39	
	ต.ค. 63	พ.ย. 63	ธ.ค. 63	ม.ค. 64	ก.พ. 64	มี.ค. 64	เม.ย. 64	พ.ค. 64	มิ.ย. 64	ก.ค. 64	ส.ค. 64	ก.ย. 64																																																																					
เป้าหมายสะสม	0	0	0	0	0	0	100	120	140	160	180	200																																																																					
ผลงานสะสม	0	3	0	7	17	63	65	69	69	84	135	179																																																																					
	ต.ค. 63	พ.ย. 63	ธ.ค. 63	ม.ค. 64	ก.พ. 64	มี.ค. 64	เม.ย. 64	พ.ค. 64	มิ.ย. 64	ก.ค. 64	ส.ค. 64	ก.ย. 64																																																																					
งบประมาณสะสม (ล้านบาท)	0.48	0.63	1.64	3.78	4.09	4.48	10.15	10.22	10.27																																																																								
ผลเบิกจ่ายสะสม (ล้านบาท)	0.00	0.07	0.27	0.46	0.58	1.13	1.18	1.81	2.46	3.67	4.78	9.39																																																																					
<ol style="list-style-type: none"> <li>มิติด้านศักยภาพ (เป็นไปตามแผน) : น้อย</li> <li>มิติด้านประสิทธิภาพ (ทันเวลา คุ่มค่า) : น้อย</li> <li>มิติด้านคุณภาพ (เป็นไปตามเกณฑ์/มาตรฐาน) : น้อย</li> <li>มิติด้านเอกภาพ (การบูรณาการ/ประสานงาน) : น้อย</li> <li>มิติด้านรูปธรรม (ความต่อเนื่อง/ความเสถียรภาพ) : น้อย</li> </ol>																																																																																	

# การติดตามผลการดำเนินงานแบบมุ่งผลสัมฤทธิ์ ปี 2564



โครงการ / ผลผลิต / กิจกรรม	เป้าหมาย	ผลการดำเนินงาน	หมายเหตุ																																																																														
<p><b>โครงการปรับปรุงข้อมูลทะเบียนเกษตรกร</b></p> <p><b>กิจกรรม : ปรับปรุงข้อมูลทะเบียนเกษตรกร</b></p> <p><b>วัตถุประสงค์ :</b> สำรองข้อมูลเกษตรกรทุกรายครัวเรือนที่มีการเลี้ยงสัตว์และผู้ประกอบการทุกรายที่จดทะเบียนเป็นนิติบุคคล โดยบันทึกลงในแบบสำรวจ Single form แบบทะเบียนเกษตรกรของกระทรวงเกษตรและสหกรณ์ และจัดเก็บข้อมูลในระบบทะเบียนเกษตรกรผู้เลี้ยงสัตว์รายครัวเรือน และเชื่อมโยงข้อมูลภายนอกองค์กรให้มีความครบถ้วนสมบูรณ์</p> <p><b>ตัวชี้วัดเชิงปริมาณ :</b> จำนวนเกษตรกรผู้เลี้ยงสัตว์ที่ได้รับการขึ้นทะเบียนเกษตรกร</p> <p>งบประมาณ : 11.4318 ล้านบาท</p> <p>ผลเบิกจ่าย : 11.0601 ล้านบาท</p> <p>ร้อยละ 96.75</p>	<p>รับผิดชอบโดย : ศทส.</p> <p>เป้าหมาย 3.00 ล้านบาท</p> <p>ผลงาน 3.9703 ล้านบาท</p> <p>(ร้อยละ 132.34)</p>	<p><b>ผลการดำเนินงาน</b></p> <table border="1"> <thead> <tr> <th></th> <th>ต.ค. 63</th> <th>พ.ย. 63</th> <th>ธ.ค. 63</th> <th>ม.ค. 64</th> <th>ก.พ. 64</th> <th>มี.ค. 64</th> <th>เม.ย. 64</th> <th>พ.ค. 64</th> <th>มิ.ย. 64</th> <th>ก.ค. 64</th> <th>ส.ค. 64</th> <th>ก.ย. 64</th> </tr> </thead> <tbody> <tr> <td>เป้าหมายสะสม</td> <td>0.00</td> <td>0.00</td> <td>0.00</td> <td>0.60</td> <td>1.50</td> <td>2.40</td> <td>3.00</td> <td></td> <td></td> <td></td> <td></td> <td></td> </tr> <tr> <td>ผลงานสะสม</td> <td>0.00</td> <td>0.09</td> <td>0.45</td> <td>1.52</td> <td>2.91</td> <td>3.48</td> <td>3.52</td> <td>3.59</td> <td>3.66</td> <td>3.86</td> <td>3.94</td> <td>3.97</td> </tr> </tbody> </table> <p><b>ผลการเบิกจ่าย</b></p> <table border="1"> <thead> <tr> <th></th> <th>ต.ค. 63</th> <th>พ.ย. 63</th> <th>ธ.ค. 63</th> <th>ม.ค. 64</th> <th>ก.พ. 64</th> <th>มี.ค. 64</th> <th>เม.ย. 64</th> <th>พ.ค. 64</th> <th>มิ.ย. 64</th> <th>ก.ค. 64</th> <th>ส.ค. 64</th> <th>ก.ย. 64</th> </tr> </thead> <tbody> <tr> <td>งบประมาณสะสม (ล้านบาท)</td> <td>0.20</td> <td>0.40</td> <td>0.60</td> <td>0.80</td> <td>1.00</td> <td>1.22</td> <td>10.42</td> <td>10.62</td> <td>10.82</td> <td>11.02</td> <td>11.22</td> <td>11.43</td> </tr> <tr> <td>ผลเบิกจ่ายสะสม (ล้านบาท)</td> <td>0.00</td> <td>0.26</td> <td>0.45</td> <td>0.62</td> <td>0.77</td> <td>1.88</td> <td>4.27</td> <td>6.59</td> <td>6.96</td> <td>7.17</td> <td>9.52</td> <td>11.06</td> </tr> </tbody> </table>		ต.ค. 63	พ.ย. 63	ธ.ค. 63	ม.ค. 64	ก.พ. 64	มี.ค. 64	เม.ย. 64	พ.ค. 64	มิ.ย. 64	ก.ค. 64	ส.ค. 64	ก.ย. 64	เป้าหมายสะสม	0.00	0.00	0.00	0.60	1.50	2.40	3.00						ผลงานสะสม	0.00	0.09	0.45	1.52	2.91	3.48	3.52	3.59	3.66	3.86	3.94	3.97		ต.ค. 63	พ.ย. 63	ธ.ค. 63	ม.ค. 64	ก.พ. 64	มี.ค. 64	เม.ย. 64	พ.ค. 64	มิ.ย. 64	ก.ค. 64	ส.ค. 64	ก.ย. 64	งบประมาณสะสม (ล้านบาท)	0.20	0.40	0.60	0.80	1.00	1.22	10.42	10.62	10.82	11.02	11.22	11.43	ผลเบิกจ่ายสะสม (ล้านบาท)	0.00	0.26	0.45	0.62	0.77	1.88	4.27	6.59	6.96	7.17	9.52	11.06	
	ต.ค. 63	พ.ย. 63	ธ.ค. 63	ม.ค. 64	ก.พ. 64	มี.ค. 64	เม.ย. 64	พ.ค. 64	มิ.ย. 64	ก.ค. 64	ส.ค. 64	ก.ย. 64																																																																					
เป้าหมายสะสม	0.00	0.00	0.00	0.60	1.50	2.40	3.00																																																																										
ผลงานสะสม	0.00	0.09	0.45	1.52	2.91	3.48	3.52	3.59	3.66	3.86	3.94	3.97																																																																					
	ต.ค. 63	พ.ย. 63	ธ.ค. 63	ม.ค. 64	ก.พ. 64	มี.ค. 64	เม.ย. 64	พ.ค. 64	มิ.ย. 64	ก.ค. 64	ส.ค. 64	ก.ย. 64																																																																					
งบประมาณสะสม (ล้านบาท)	0.20	0.40	0.60	0.80	1.00	1.22	10.42	10.62	10.82	11.02	11.22	11.43																																																																					
ผลเบิกจ่ายสะสม (ล้านบาท)	0.00	0.26	0.45	0.62	0.77	1.88	4.27	6.59	6.96	7.17	9.52	11.06																																																																					
<ol style="list-style-type: none"> <li>1. มิติด้านศักยภาพ (เป็นไปตามแผน) : ปานกลาง</li> <li>2. มิติด้านประสิทธิภาพ (ทันเวลา คุ่มค่า) : ปานกลาง</li> <li>3. มิติด้านคุณภาพ (เป็นไปตามเกณฑ์/มาตรฐาน) : ปานกลาง</li> <li>4. มิติด้านเอกภาพ (การบูรณาการ/ประสานงาน) : ปานกลาง</li> <li>5. มิติด้านรูปธรรม (ความต่อเนื่อง/ความเสถียรภาพ) : ปานกลาง</li> </ol>																																																																																	

