การติดตามผลการดำเนินงานแบบมุ่งผลสัมฤทธิ์ ปี 2563
พื้นฐานด้านการสร้างความสามารถในการแข่งขัน ข้อมูลประจำเดือนพฤษภาคม 2563

กิจกรรม	ผลการดำเนินงาน	งบประมาณ
1. กิจกรรม : พัฒนาปรับปรุงพันธุ์สัตว์	เป้าหมาย 0.8311 ล้านตัว ผลงาน 0.8518 ล้านตัว (ร้อยละ 102.49)	งบประมาณ : 250.8073 ล้านบาท ผลเบิกจ่าย : 159.0646 ล้านบาท (ร้อยละ 63.42)
2. กิจกรรม : พัฒนาอาหารสัตว์	เป้าหมาย 48,410 ตัน ผลงาน 36,380 ตัน (ร้อยละ 75.15)	งบประมาณ : 152.2456 ล้านบาท ผลเบิกจ่าย : 54.8637 ล้านบาท (ร้อยละ 36.04)
3. กิจกรรม : ความหลากหลายทางชีวภาพด้านปศุสัตว์	เป้าหมาย 1,115 สายพันธุ์ ผลงาน 1,026 สายพันธุ์ (ร้อยละ 92.02)	งบประมาณ : 13.4315 ล้านบาท ผลเบิกจ่าย : 5.2114 ล้านบาท (ร้อยละ 38.80)
4. กิจกรรม : ส่งเสริมและพัฒนาการปศุสัตว์	เป้าหมาย 15,528 ราย ผลงาน 10,645 ราย (ร้อยละ 68.55)	งบประมาณ : 32.1843 ล้านบาท ผลเบิกจ่าย : 19.8452 ล้านบาท (ร้อยละ 61.66)
5. กิจกรรม : พัฒนาผลิตภัณฑ์ปศุสัตว์	เป้าหมาย 1,750 ราย ผลงาน 1,135 ราย สายพันธุ์ (ร้อยละ 64.86)	งบประมาณ : 25.4075 ล้านบาท ผลเบิกจ่าย : 4.4796 ล้านบาท (ร้อยละ 17.63)
6. กิจกรรม : มหกรรมปศุสัตว์	เป้าหมาย 3,600 ราย ผลงาน 3,221 ราย (ร้อยละ 89.47)	งบประมาณ : 2.500 ล้านบาท ผลเบิกจ่าย : 0.0828 ล้านบาท (ร้อยละ 3.31)

การติดตามผลการดำเนินงานแบบมุ่งผลสัมฤทธิ์ ปี 2563
พื้นฐานด้านการสร้างความสามารถในการแข่งขัน ข้อมูลประจำเดือนพฤษภาคม 2563

กิจกรรม	ผลการดำเนินงาน	งบประมาณ
7. กิจกรรม : จัดการสวัสดิภาพสัตว์	เป้าหมาย 1.000 ล้านตัว ผลงาน 0 ล้านตัว (ร้อยละ 0.00) ทำหมัน เป้าหมาย 8,760 ตัว ผลงาน 12,499ตัว (ร้อยละ 142.68)	งบประมาณ : 47.5794 ล้านบาท ผลเบิกจ่าย : 6.5006 ล้านบาท (ร้อยละ 13.66)
8. กิจกรรม : เฝ้าระวัง ป้องกัน ควบคุม และชันสูตรโรคสัตว์	เป้าหมาย 239,566 ตัวอย่าง ผลงาน 213,408 ตัวอย่าง (ร้อยละ 89.08)	งบประมาณ : 422.9761 ล้านบาท ผลเบิกจ่าย : 211.4326 ล้านบาท (ร้อยละ 49.99)
9. กิจกรรม : พัฒนาเทคโนโลยีสารสนเทศและการสื่อสาร	เป้าหมาย ร้อยละ 90	งบประมาณ : 114.7244 ล้านบาท ผลเบิกจ่าย : 31.0901 ล้านบาท (ร้อยละ 27.10)

การติดตามผลการดำเนินงานแบบมุ่งผลสัมฤทธิ์ ปี 2563

โครงการ / ผลผลิต / กิจกรรม	เป้าหมาย	ผลการดำเนินงาน	หมายเหตุ

ผลผลิตพัฒนาศักยภาพด้านปศุสัตว์

กิจกรรม : พัฒนาปรับปรุงพันธุ์สัตว์

วัตถุประสงค์ : ผสมพันธุ์ คัดเลือกพันธุ์สัตว์ พัฒนาการผลิตและขยายพันธุ์ให้ได้ผลผลิตเพิ่มเติม สนับสนุนพันธุ์สัตว์ จำหน่ายและกระจายพันธุ์สัตว์ให้แก่เกษตรกรผลิตสัตว์

ตัวชี้วัดเชิงปริมาณ : จำนวนสัตว์พันธุ์ดีที่ผลิตได้

งบประมาณ : 250.8073 ล้านบาท

ผลเบิกจ่าย : 159.0646 ล้านบาท

ร้อยละ 63.42

รับผิดชอบโดย : สพพ.

เป้าหมาย 0.8311 ล้านตัว

ผลงาน 0.8518 ล้านตัว

(ร้อยละ 102.49)

1. มิติด้านศักยภาพ (เป็นไปตามแผน) ▶ ปานกลาง
2. มิติด้านประสิทธิภาพ (ทันเวลา คุ้มค่า) ▶ ปานกลาง
3. มิติด้านคุณภาพ (เป็นไปตามเกณฑ์/มาตรฐาน) ▶ ปานกลาง
4. มิติด้านเอกภาพ (การบูรณาการ/ประสานงาน) ▶ ปานกลาง
5. มิติด้านรูปธรรม (ความต่อเนื่อง/ความเสถียรภาพ) ▶ปานกลาง

ผลการดำเนินงาน

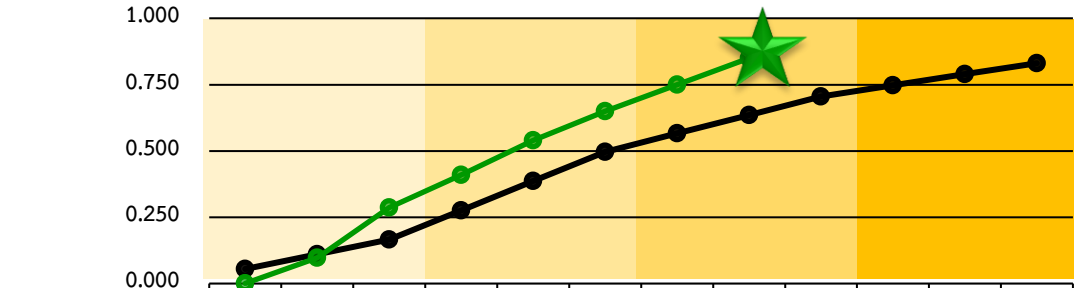

	ต.ค. 62	พ.ย. 62	ธ.ค. 62	ม.ค. 63	ก.พ. 63	มี.ค. 63	เม.ย. 63	พ.ค. 63	มิ.ย. 63	ก.ค. 63	ส.ค. 63	ก.ย. 63
เป้าหมายสะสม	0.06	0.11	0.17	0.28	0.39	0.50	0.57	0.64	0.71	0.75	0.79	0.83
ผลงานสะสม	0.00	0.10	0.29	0.41	0.54	0.65	0.75	0.85				

ผลการดำเนินงาน

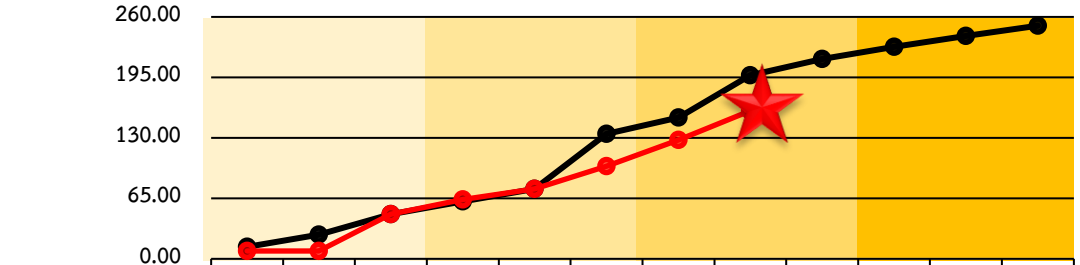

	ต.ค. 62	พ.ย. 62	ธ.ค. 62	ม.ค. 63	ก.พ. 63	มี.ค. 63	เม.ย. 63	พ.ค. 63	มิ.ย. 63	ก.ค. 63	ส.ค. 63	ก.ย. 63
งบประมาณสะสม (ล้านบาท)	12.89	25.87	47.77	61.67	75.09	134.30	151.96	197.21	215.00	227.84	239.68	250.81
ผลเบิกจ่ายสะสม (ล้านบาท)	8.39	8.39	47.77	63.55	75.09	99.50	127.79	159.06				

การติดตามผลการดำเนินงานแบบมุ่งผลสัมฤทธิ์ ปี 2563

โครงการ / ผลผลิต / กิจกรรม	เป้าหมาย	ผลการดำเนินงาน	หมายเหตุ

ผลผลิตพัฒนาศักยภาพด้านปศุสัตว์

กิจกรรม : พัฒนาอาหารสัตว์

วัตถุประสงค์ : ผลิตพืชอาหารสัตว์พันธุ์ดีและสนับสนุนให้เกษตรกร ลดต้นทุนค่าอาหารสัตว์ จัดตั้งคลังเสบียงสัตว์ตำบล เพื่อให้สัตว์ได้รับอาหารหยาบคุณภาพที่ดี

ตัวชี้วัดเชิงปริมาณ : จำนวนผลผลิตพืชอาหารสัตว์

งบประมาณ : 152.2456 ล้านบาท

ผลเบิกจ่าย : 54.8637 ล้านบาท

ร้อยละ 36.04

1. มิติด้านศักยภาพ (เป็นไปตามแผน) ▶ ปานกลาง
2. มิติด้านประสิทธิภาพ (ทันเวลา คุ้มค่า) ▶ ปานกลาง
3. มิติด้านคุณภาพ (เป็นไปตามเกณฑ์/มาตรฐาน) ▶ ปานกลาง
4. มิติด้านเอกภาพ (การบูรณาการ/ประสานงาน) ▶ ปานกลาง
5. มิติด้านรูปธรรม (ความต่อเนื่อง/ความเสถียรภาพ) ▶ปานกลาง

รับผิดชอบโดย : สอส.

เป้าหมาย 48,410 ตัน

ผลงาน 36,380 ตัน

(ร้อยละ 75.15)

ผลการดำเนินงาน

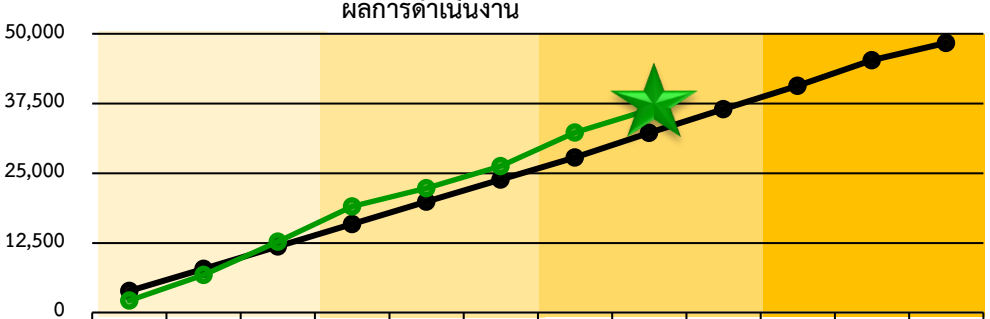

	ต.ค. 62	พ.ย. 62	ธ.ค. 62	ม.ค. 63	ก.พ. 63	มี.ค. 63	เม.ย. 63	พ.ค. 63	มิ.ย. 63	ก.ค. 63	ส.ค. 63	ก.ย. 63
เป้าหมายสะสม	3,928	7,876	11,896	15,902	19,893	23,867	27,837	32,259	36,531	40,723	45,300	48,410
ผลงานสะสม	2,160	6,760	12,751	19,028	22,347	26,294	32,344	36,380				

ผลการเบิกจ่าย

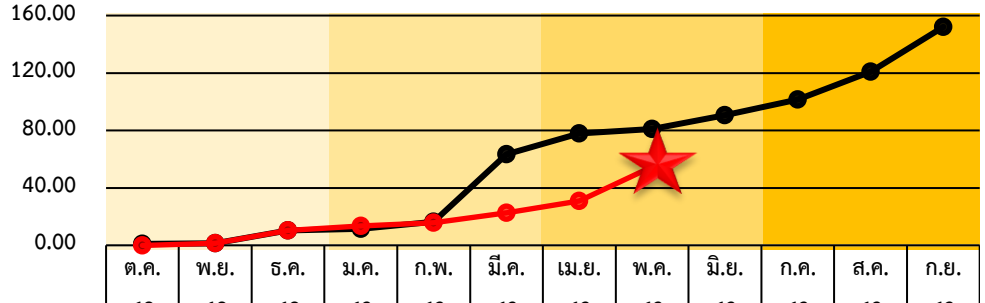

	ต.ค. 62	พ.ย. 62	ธ.ค. 62	ม.ค. 63	ก.พ. 63	มี.ค. 63	เม.ย. 63	พ.ค. 63	มิ.ย. 63	ก.ค. 63	ส.ค. 63	ก.ย. 63
งบประมาณสะสม (ล้านบาท)	1.05	1.63	10.42	11.56	16.40	63.53	77.92	81.01	90.71	101.68	120.88	152.25
ผลเบิกจ่ายสะสม (ล้านบาท)	0.00	1.56	10.42	13.66	15.87	22.80	30.89	54.86				

การติดตามผลการดำเนินงานแบบมุ่งผลสัมฤทธิ์ ปี 2563

โครงการ / ผลผลิต / กิจกรรม	เป้าหมาย	ผลการดำเนินงาน	หมายเหตุ

ผลผลิตพัฒนาศักยภาพด้านปศุสัตว์

กิจกรรม : ความหลากหลายทางชีวภาพด้านปศุสัตว์

วัตถุประสงค์ : รวบรวมสายพันธุ์สัตว์พื้นเมือง พันธุ์พืชอาหารสัตว์พื้นเมือง พันธุ์ที่ได้รับการพัฒนา เชื้อจุลินทรีย์ทุกชนิดพันธุ์และพันธุกรรมที่ได้รับการอนุรักษ์ฟื้นฟูและขึ้นทะเบียนคุ้มครอง

ตัวชี้วัดเชิงปริมาณ : ขึ้นทะเบียนพันธุ์สัตว์อนุรักษ์พันธุ์พืชอาหารสัตว์และครอบครองเชื้อจุลินทรีย์ด้านปศุสัตว์

งบประมาณ : 13.4315 ล้านบาท

ผลเบิกจ่าย : 5.2114 ล้านบาท

ร้อยละ 38.80

รับผิดชอบโดย : สอส. สพพ. และ สสช.

เป้าหมาย 1,115 สายพันธุ์

ผลงาน 1,026 สายพันธุ์

(ร้อยละ 92.02)

1. มิติด้านศักยภาพ (เป็นไปตามแผน) ▶ ปานกลาง
2. มิติด้านประสิทธิภาพ (ทันเวลา คุ้มค่า) ▶ ปานกลาง
3. มิติด้านคุณภาพ (เป็นไปตามเกณฑ์/มาตรฐาน) ▶ ปานกลาง
4. มิติด้านเอกภาพ (การบูรณาการ/ประสานงาน) ▶ ปานกลาง
5. มิติด้านรูปธรรม (ความต่อเนื่อง/ความเสถียรภาพ) ▶ปานกลาง

ผลการดำเนินงาน

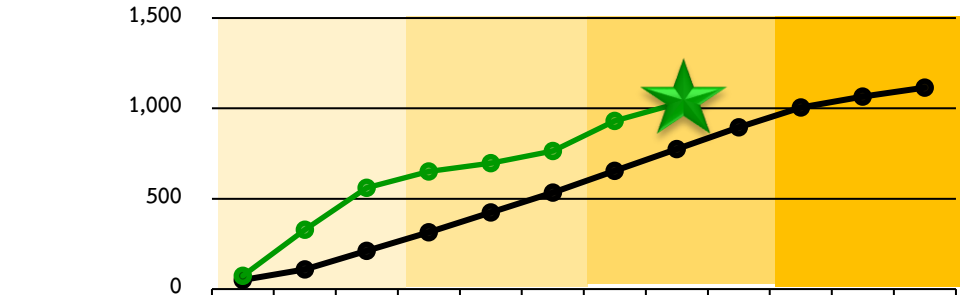

	ต.ค. 62	พ.ย. 62	ธ.ค. 62	ม.ค. 63	ก.พ. 63	มี.ค. 63	เม.ย. 63	พ.ค. 63	มิ.ย. 63	ก.ค. 63	ส.ค. 63	ก.ย. 63
เป้าหมายสะสม	50	110	212	315	425	535	655	775	895	1,005	1,065	1,115
ผลงานสะสม	73	329	560	651	697	764	931	1,026				

ผลการเบิกจ่าย

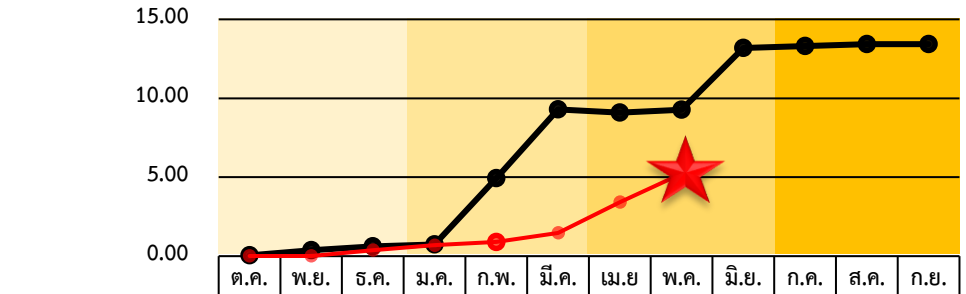

	ต.ค. 62	พ.ย. 62	ธ.ค. 62	ม.ค. 63	ก.พ. 63	มี.ค. 63	เม.ย. 63	พ.ค. 63	มิ.ย. 63	ก.ค. 63	ส.ค. 63	ก.ย. 63
งบประมาณสะสม (ล้านบาท)	0.05	0.38	0.62	0.74	4.93	9.30	9.09	9.27	13.19	13.32	13.43	13.43
ผลเบิกจ่ายสะสม (ล้านบาท)	0.01	0.01	0.38	0.69	0.90	1.47	3.42	5.21				

การติดตามผลการดำเนินงานแบบมุ่งผลสัมฤทธิ์ ปี 2563

โครงการ / ผลผลิต / กิจกรรม	เป้าหมาย	ผลการดำเนินงาน	หมายเหตุ
ผลผลิตพัฒนาศักยภาพด้านปศุสัตว์ กิจกรรม : ส่งเสริมและพัฒนาการปศุสัตว์ **วัตถุประสงค์ :** ถ่ายทอดความรู้การเลี้ยงปศุสัตว์ให้เกษตรกร กลุ่มเกษตรกร อาสาปศุสัตว์ และมุ่งเน้นการสร้างเครือข่าย เพื่อให้เกิดความเข้มแข็ง **ตัวชี้วัดเชิงปริมาณ :** จำนวนเกษตรกรที่ได้รับประโยชน์ งบประมาณ : 32.1843 ล้านบาท ผลเบิกจ่าย : 19.8452 ล้านบาท ร้อยละ 61.66 1. มิติด้านศักยภาพ (เป็นไปตามแผน) ▶ น้อย 2. มิติด้านประสิทธิภาพ (ทันเวลา คุ้มค่า) ▶ น้อย 3. มิติด้านคุณภาพ (เป็นไปตามเกณฑ์/มาตรฐาน) ▶ ปานกลาง 4. มิติด้านเอกภาพ (การบูรณาการ/ประสานงาน) ▶ ปานกลาง 5. มิติด้านรูปธรรม (ความต่อเนื่อง/ความเสถียรภาพ) ▶ปานกลาง	**รับผิดชอบโดย : กสส. และ กพก.** เป้าหมาย 15,528 ราย ผลงาน 10,645 ราย (ร้อยละ 68.55)	ผลการดำเนินงาน 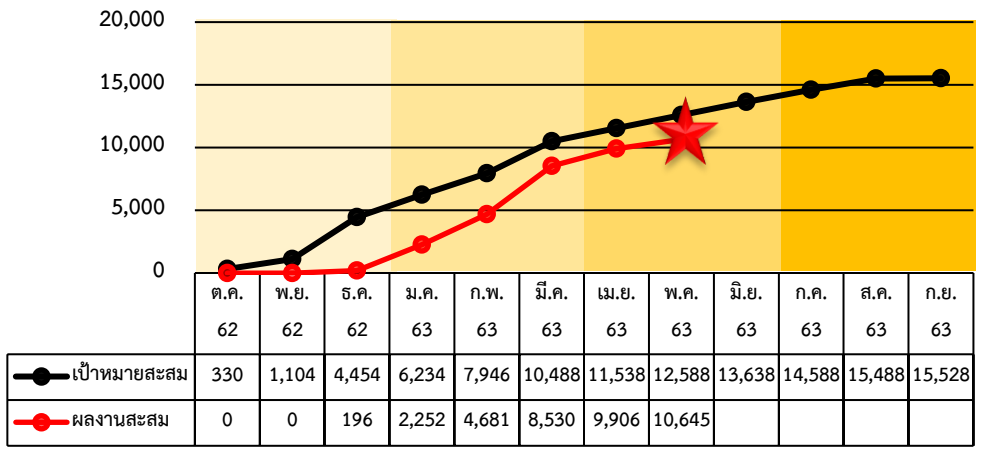 ผลการเบิกจ่าย 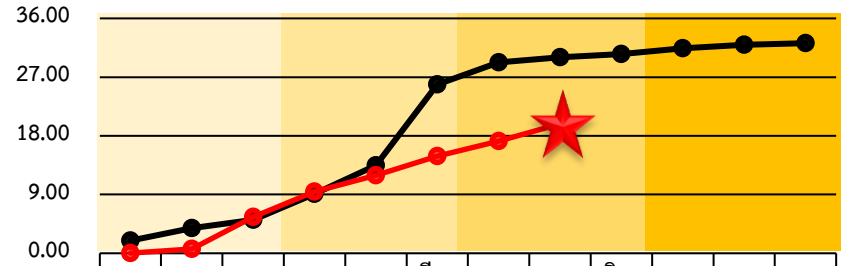 	

	ต.ค. 62	พ.ย. 62	ธ.ค. 62	ม.ค. 63	ก.พ. 63	มี.ค. 63	เม.ย. 63	พ.ค. 63	มิ.ย. 63	ก.ค. 63	ส.ค. 63	ก.ย. 63
เป้าหมายสะสม	330	1,104	4,454	6,234	7,946	10,488	11,538	12,588	13,638	14,588	15,488	15,528
ผลงานสะสม	0	0	196	2,252	4,681	8,530	9,906	10,645				

	ต.ค. 62	พ.ย. 62	ธ.ค. 62	ม.ค. 63	ก.พ. 63	มี.ค. 63	เม.ย . 63	พ.ค. 63	มิ.ย. 63	ก.ค. 63	ส.ค. 63	ก.ย. 63
งบประมาณสะสม (ล้านบาท)	1.93	3.85	5.12	9.08	13.45	25.86	29.24	30.06	30.54	31.41	31.96	32.18
ผลเบิกจ่ายสะสม (ล้านบาท)	0.00	0.66	5.56	9.44	11.95	14.86	17.17	19.85				

การติดตามผลการดำเนินงานแบบมุ่งผลสัมฤทธิ์ ปี 2563

โครงการ / ผลผลิต / กิจกรรม	เป้าหมาย	ผลการดำเนินงาน	หมายเหตุ

ผลผลิตพัฒนาศักยภาพด้านปศุสัตว์

กิจกรรม : พัฒนาผลิตภัณฑ์ปศุสัตว์

วัตถุประสงค์ : ถ่ายทอดองค์ความรู้ พัฒนาต่อยอดการแปรรูปผลิตภัณฑ์ เพื่อเพิ่มมูลค่าสินค้าปศุสัตว์

ตัวชี้วัดเชิงปริมาณ : จำนวนเกษตรกรที่ได้รับการพัฒนาด้านการผลิตภัณฑ์แปรรูป

งบประมาณ : 25.4075 ล้านบาท
ผลเบิกจ่าย : 4.4796 ล้านบาท
ร้อยละ 17.63

1. มิติด้านศักยภาพ (เป็นไปตามแผน) ▶ น้อย
2. มิติด้านประสิทธิภาพ (ทันเวลา คุ้มค่า) ▶ น้อย
3. มิติด้านคุณภาพ (เป็นไปตามเกณฑ์/มาตรฐาน) ▶ น้อย
4. มิติด้านเอกภาพ (การบูรณาการ/ประสานงาน) ▶ น้อย
5. มิติด้านรูปธรรม (ความต่อเนื่อง/ความเสถียรภาพ) ▶ปานกลาง

รับผิดชอบโดย : กผส.

เป้าหมาย 1,750 ราย
ผลงาน 1,135 รายา
(ร้อยละ 64.86)

ผลการดำเนินงาน

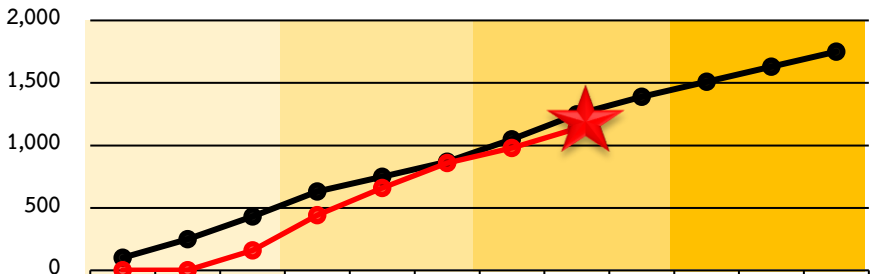

	ต.ค. 62	พ.ย. 62	ธ.ค. 62	ม.ค. 63	ก.พ. 63	มี.ค. 63	เม.ย. 63	พ.ค. 63	มิ.ย. 63	ก.ค. 63	ส.ค. 63	ก.ย. 63
เป้าหมายสะสม	100	250	430	630	750	870	1,050	1,250	1,390	1,510	1,630	1,750
ผลงานสะสม	0	0	160	440	660	860	980	1,135				

ผลการเบิกจ่าย

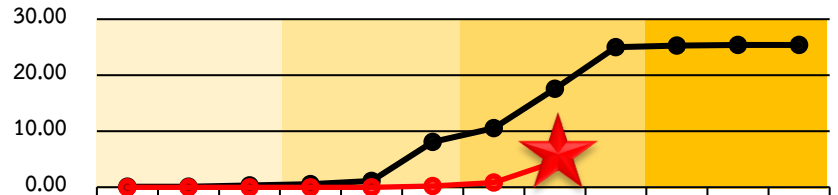

	ต.ค. 62	พ.ย. 62	ธ.ค. 62	ม.ค. 63	ก.พ. 63	มี.ค. 63	เม.ย 63	พ.ค. 63	มิ.ย. 63	ก.ค. 63	ส.ค. 63	ก.ย. 63
งบประมาณสะสม (ล้านบาท)	0.10	0.11	0.35	0.56	1.10	8.07	10.55	17.58	25.01	25.28	25.36	25.41
ผลเบิกจ่ายสะสม (ล้านบาท)	0.00	0.00	0.00	0.00	0.00	0.24	0.83	4.48				

การติดตามผลการดำเนินงานแบบมุ่งผลสัมฤทธิ์ ปี 2563

โครงการ / ผลผลิต / กิจกรรม	เป้าหมาย	ผลการดำเนินงาน	หมายเหตุ
ผลผลิตพัฒนาศักยภาพด้านปศุสัตว์ กิจกรรม : มหกรรมปศุสัตว์ **วัตถุประสงค์ :** รณรงค์ เผยแพร่ ประชาสัมพันธ์ จัดงานมหกรรมปศุสัตว์ **ตัวชี้วัดเชิงปริมาณ :** จำนวนผู้เข้าร่วมงานมหกรรมปศุสัตว์ งบประมาณ : 2.5000 ล้านบาท ผลเบิกจ่าย : 0.0828 ล้านบาท ร้อยละ 3.31	**รับผิดชอบโดย : กสส. และ กผส.** เป้าหมาย 3,600 ราย ผลงาน 3,221 ราย (ร้อยละ 89.47)	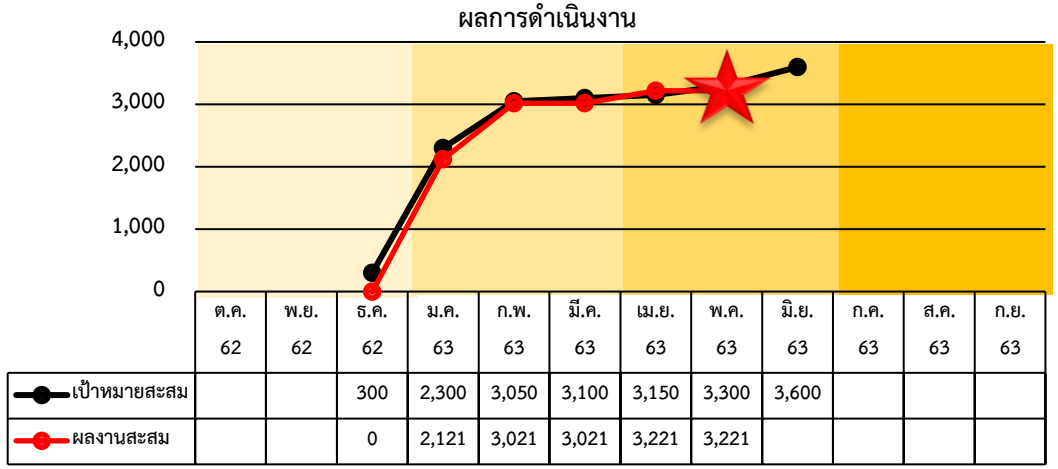 ผลการดำเนินงาน ต.ค. 62 / พ.ย. 62 / ธ.ค. 62 / ม.ค. 63 / ก.พ. 63 / มี.ค. 63 / เม.ย. 63 / พ.ค. 63 / มิ.ย. 63 / ก.ค. 63 / ส.ค. 63 / ก.ย. 63 เป้าหมายสะสม: 300 / 2,300 / 3,050 / 3,100 / 3,150 / 3,300 / 3,600 ผลงานสะสม: 0 / 2,121 / 3,021 / 3,021 / 3,221 / 3,221 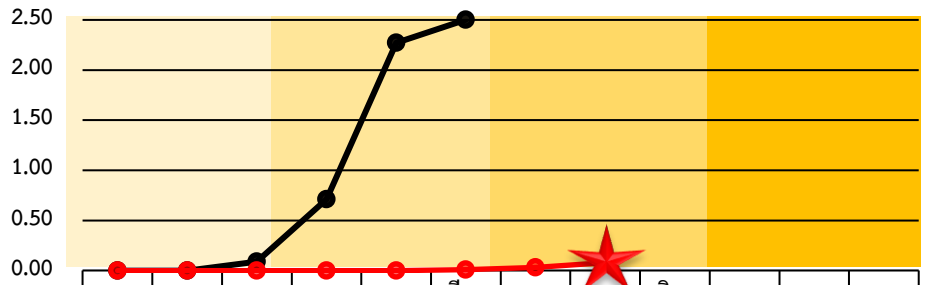 ผลการเบิกจ่าย ต.ค. 62 / พ.ย. 62 / ธ.ค. 62 / ม.ค. 63 / ก.พ. 63 / มี.ค. 63 / เม.ย. 63 / พ.ค. 63 / มิ.ย. 63 / ก.ค. 63 / ส.ค. 63 / ก.ย. 63 งบประมาณสะสม (ล้านบาท): 0.00 / 0.00 / 0.09 / 0.71 / 2.27 / 2.50 ผลเบิกจ่ายสะสม (ล้านบาท): 0.00 / 0.00 / 0.00 / 0.00 / 0.00 / 0.01 / 0.03 / 0.08	

1. มิติด้านศักยภาพ (เป็นไปตามแผน) ▶ น้อย
2. มิติด้านประสิทธิภาพ (ทันเวลา คุ้มค่า) ▶ น้อย
3. มิติด้านคุณภาพ (เป็นไปตามเกณฑ์/มาตรฐาน) ▶ ปานกลาง
4. มิติด้านเอกภาพ (การบูรณาการ/ประสานงาน) ▶ ปานกลาง
5. มิติด้านรูปธรรม (ความต่อเนื่อง/ความเสถียรภาพ) ▶ปานกลาง

การติดตามผลการดำเนินงานแบบมุ่งผลสัมฤทธิ์ ปี 2563

โครงการ / ผลผลิต / กิจกรรม	เป้าหมาย	ผลการดำเนินงาน	หมายเหตุ

ผลผลิตพัฒนาศักยภาพด้านปศุสัตว์

กิจกรรม : จัดการสวัสดิภาพสัตว์ (Rabies)

วัตถุประสงค์ : คุ้มครองสวัสดิภาพสัตว์ ป้องกันการทารุณกรรม การจัดสวัสดิภาพสัตว์ จัดตั้งสถานพยาบาลสัตว์ บริการดูแลสุขภาพช้าง และควบคุมป้องกันโรคพิษสุนัขบ้า

ตัวชี้วัดเชิงปริมาณ : จำนวนสัตว์ที่ได้รับบริการเสริมสร้างภูมิคุ้มกันโรคสัตว์

งบประมาณ : 47.5794 ล้านบาท
ผลเบิกจ่าย : 6.5006 ล้านบาท
ร้อยละ 13.66

1. มิติด้านศักยภาพ (เป็นไปตามแผน) ▶ น้อย
2. มิติด้านประสิทธิภาพ (ทันเวลา คุ้มค่า) ▶ น้อย
3. มิติด้านคุณภาพ (เป็นไปตามเกณฑ์/มาตรฐาน) ▶ ปานกลาง
4. มิติด้านเอกภาพ (การบูรณาการ/ประสานงาน) ▶ ปานกลาง
5. มิติด้านรูปธรรม (ความต่อเนื่อง/ความเสถียรภาพ) ▶ปานกลาง

รับผิดชอบโดย : สคบ.

เป้าหมาย 1.0000 ล้านตัว
ผลงาน 0 ล้านตัว
(ร้อยละ 0.00)

ผลการดำเนินงาน

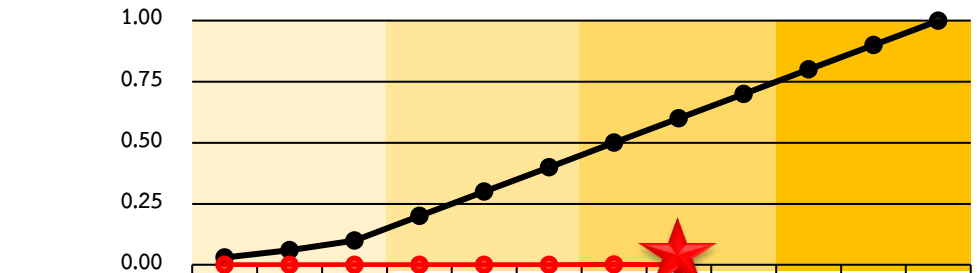

	ต.ค. 62	พ.ย. 62	ธ.ค. 62	ม.ค. 63	ก.พ. 63	มี.ค. 63	เม.ย. 63	พ.ค. 63	มิ.ย. 63	ก.ค. 63	ส.ค. 63	ก.ย. 63
เป้าหมายสะสม	0.03	0.06	0.10	0.20	0.30	0.40	0.50	0.60	0.70	0.80	0.90	1.00
ผลงานสะสม	0.00	0.00	0.00	0.00	0.00	0.00	0.00	0.00				

ผลการเบิกจ่าย

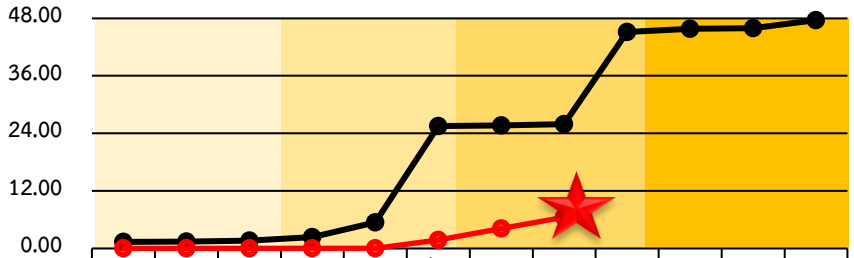

	ต.ค. 62	พ.ย. 62	ธ.ค. 62	ม.ค. 63	ก.พ. 63	มี.ค. 63	เม.ย. 63	พ.ค. 63	มิ.ย. 63	ก.ค. 63	ส.ค. 63	ก.ย. 63
งบประมาณสะสม (ล้านบาท)	1.37	1.41	1.62	2.37	5.41	25.54	25.67	25.94	45.11	45.77	45.95	47.58
ผลเบิกจ่ายสะสม (ล้านบาท)	0.00	0.00	0.00	0.00	0.00	1.75	4.13	6.50				

การติดตามผลการดำเนินงานแบบมุ่งผลสัมฤทธิ์ ปี 2563

โครงการ / ผลผลิต / กิจกรรม	เป้าหมาย	ผลการดำเนินงาน	หมายเหตุ
ผลผลิตพัฒนาศักยภาพด้านปศุสัตว์ กิจกรรม : จัดการสวัสดิภาพสัตว์ (ทำหมัน) วัตถุประสงค์ : คุ้มครองสวัสดิภาพสัตว์ ป้องกันการทารุณกรรม การจัดสวัสดิภาพสัตว์ จัดตั้งสถานพยาบาลสัตว์ บริการดูแลสุขภาพช้าง และควบคุมป้องกันโรคพิษสุนัขบ้า ตัวชี้วัดเชิงปริมาณ : จำนวนสัตว์ที่ได้รับบริการผ่าตัดทำหมัน	รับผิดชอบโดย : กสบ. เป้าหมาย 8,760 ตัว ผลงาน 12,499 ตัว (ร้อยละ 142.68)	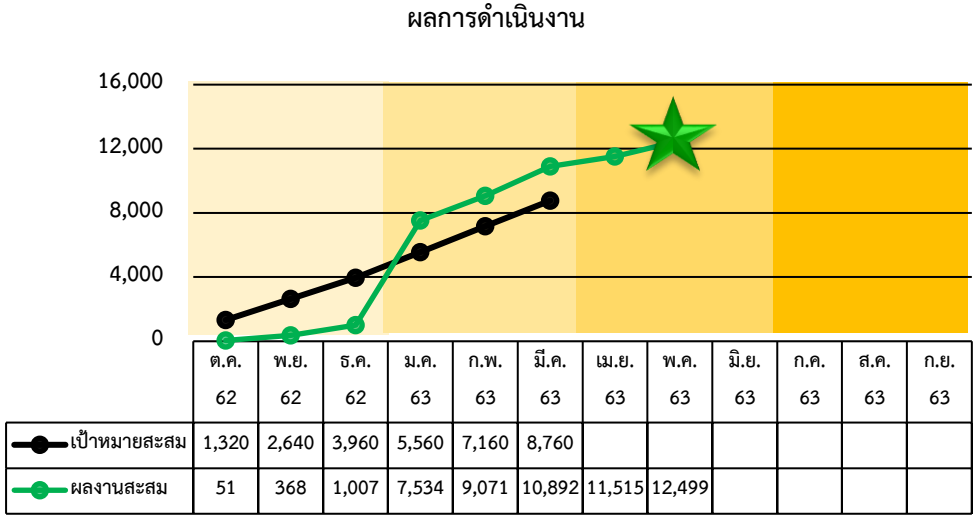	

	ต.ค. 62	พ.ย. 62	ธ.ค. 62	ม.ค. 63	ก.พ. 63	มี.ค. 63	เม.ย. 63	พ.ค. 63	มิ.ย. 63	ก.ค. 63	ส.ค. 63	ก.ย. 63
เป้าหมายสะสม	1,320	2,640	3,960	5,560	7,160	8,760						
ผลงานสะสม	51	368	1,007	7,534	9,071	10,892	11,515	12,499				

1. มิติด้านศักยภาพ (เป็นไปตามแผน) ▶ ปานกลาง
2. มิติด้านประสิทธิภาพ (ทันเวลา คุ้มค่า) ▶ ปานกลาง
3. มิติด้านคุณภาพ (เป็นไปตามเกณฑ์/มาตรฐาน) ▶ ปานกลาง
4. มิติด้านเอกภาพ (การบูรณาการ/ประสานงาน) ▶ ปานกลาง
5. มิติด้านรูปธรรม (ความต่อเนื่อง/ความเสถียรภาพ) ▶ปานกลาง

การติดตามผลการดำเนินงานแบบมุ่งผลสัมฤทธิ์ ปี 2563

โครงการ / ผลผลิต / กิจกรรม	เป้าหมาย	ผลการดำเนินงาน	หมายเหตุ

ผลผลิตพัฒนาศักยภาพด้านปศุสัตว์

กิจกรรม : เฝ้าระวัง ป้องกัน ควบคุม และชันสูตรโรคสัตว์

วัตถุประสงค์ : ควบคุมการเคลื่อนย้ายและบังคับใช้กฎหมาย เฝ้าระวังโรคทางห้องปฏิบัติการ ตรวจวิเคราะห์ วินิจฉัยและชันสูตรโรคสัตว์

ตัวชี้วัดเชิงปริมาณ : จำนวนตัวอย่างที่ได้รับการตรวจวิเคราะห์ วินิจฉัย และชันสูตรโรคสัตว์

งบประมาณ : 422.9761 ล้านบาท

ผลเบิกจ่าย : 211.4326 ล้านบาท

ร้อยละ 49.99

รับผิดชอบโดย :

กสก.

และ สสช.

เป้าหมาย 239,566 ตัวอย่าง

ผลงาน 213,408 ตัวอย่าง

(ร้อยละ 89.08)

ผลการดำเนินงาน

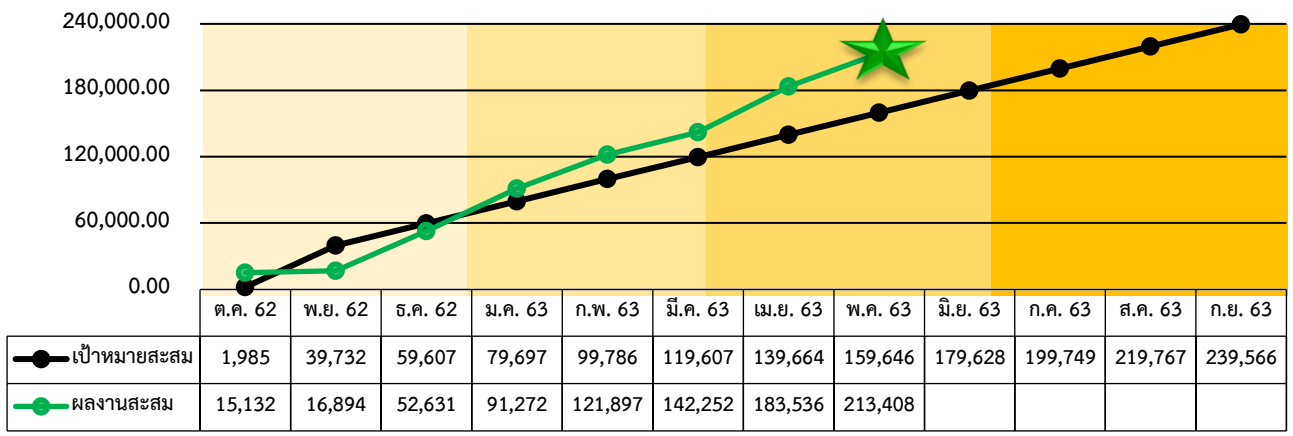

	ต.ค. 62	พ.ย. 62	ธ.ค. 62	ม.ค. 63	ก.พ. 63	มี.ค. 63	เม.ย. 63	พ.ค. 63	มิ.ย. 63	ก.ค. 63	ส.ค. 63	ก.ย. 63
เป้าหมายสะสม	1,985	39,732	59,607	79,697	99,786	119,607	139,664	159,646	179,628	199,749	219,767	239,566
ผลงานสะสม	15,132	16,894	52,631	91,272	121,897	142,252	183,536	213,408				

ผลการเบิกจ่าย

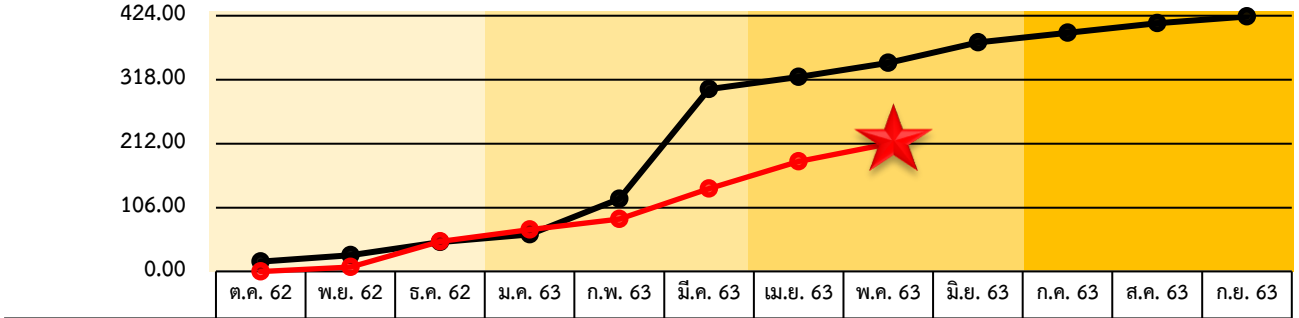

	ต.ค. 62	พ.ย. 62	ธ.ค. 62	ม.ค. 63	ก.พ. 63	มี.ค. 63	เม.ย. 63	พ.ค. 63	มิ.ย. 63	ก.ค. 63	ส.ค. 63	ก.ย. 63
งบประมาณสะสม (ล้านบาท)	16.69	27.12	48.53	61.66	120.28	302.31	322.33	345.59	379.67	395.70	411.38	422.98
ผลเบิกจ่ายสะสม (ล้านบาท)	0.00	7.27	49.93	69.41	86.96	137.43	182.61	211.43				

1. มิติด้านศักยภาพ (เป็นไปตามแผน) ▶ ปานกลาง
2. มิติด้านประสิทธิภาพ (ทันเวลา คุ้มค่า) ▶ ปานกลาง
3. มิติด้านคุณภาพ (เป็นไปตามเกณฑ์/มาตรฐาน) ▶ ปานกลาง
4. มิติด้านเอกภาพ (การบูรณาการ/ประสานงาน) ▶ ปานกลาง
5. มิติด้านรูปธรรม (ความต่อเนื่อง/ความเสถียรภาพ) ▶ปานกลาง

การติดตามผลการดำเนินงานแบบมุ่งผลสัมฤทธิ์ ปี 2563

โครงการ / ผลผลิต / กิจกรรม	เป้าหมาย	ผลการดำเนินงาน	หมายเหตุ
ผลผลิตพัฒนาศักยภาพด้านปศุสัตว์ กิจกรรม : พัฒนาเทคโนโลยีสารสนเทศและการสื่อสาร **วัตถุประสงค์ :** จัดหาครุภัณฑ์คอมพิวเตอร์ทดแทนและเพิ่มปะสิทธิภาพ ปรับปรุงระบบเครือข่าย บำรุงรักษาระบบ เพื่อสนับสนุนการบริการประชาชน และงานตามภารกิจของกรมปศุสัตว์ **ตัวชี้วัดเชิงปริมาณ :** อัตราการเข้าถึงและใช้ประโยชน์จากเทคโนโลยีสารสนเทศและการสื่อสารของกรมปศุสัตว์ งบประมาณ : 114.7234 ล้านบาท ผลเบิกจ่าย : 31.0901 ล้านบาท ร้อยละ 27.10	**รับผิดชอบโดย : ศทส.** เป้าหมาย ร้อยละ 90	ผลการเบิกจ่าย 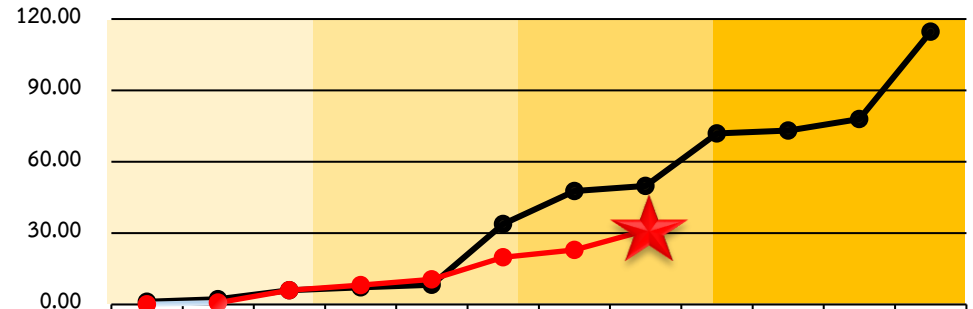 1. มิติด้านศักยภาพ (เป็นไปตามแผน) ▶ ปานกลาง 2. มิติด้านประสิทธิภาพ (ทันเวลา คุ้มค่า) ▶ ปานกลาง 3. มิติด้านคุณภาพ (เป็นไปตามเกณฑ์/มาตรฐาน) ▶ ปานกลาง 4. มิติด้านเอกภาพ (การบูรณาการ/ประสานงาน) ▶ ปานกลาง 5. มิติด้านรูปธรรม (ความต่อเนื่อง/ความเสถียรภาพ) ▶ปานกลาง	

	ต.ค. 62	พ.ย. 62	ธ.ค. 62	ม.ค. 63	ก.พ. 63	มี.ค. 63	เม.ย. 63	พ.ค. 63	มิ.ย. 63	ก.ค. 63	ส.ค. 63	ต.ค. 63
งบประมาณสะสม (ล้านบาท)	1.05	2.23	5.92	7.15	8.24	33.85	47.65	49.78	71.86	73.18	77.91	114.72
ผลเบิกจ่ายสะสม (ล้านบาท)	0.00	0.68	5.92	8.07	10.50	19.82	22.89	31.09				