

แบบจัดทำแผน / รายงานผลการปฏิบัติงานและการใช้จ่ายงบประมาณ ประจำปีงบประมาณ พ.ศ. 2566

งบส่วนราชการ / รัฐวิสาหกิจ
 งบกลาง

แบบ สบป.301 (แผนบูรณาการ)


กระทรวง : กระทรวงเกษตรและสหกรณ์
 ส่วนราชการ/รัฐวิสาหกิจ : กรมปศุสัตว์

รหัส : 07000
 รหัส : 07006


จัดทำแผน
 รายงานผล

หน่วย : ล้านบาท (ทศนิยม 4 ตำแหน่ง)

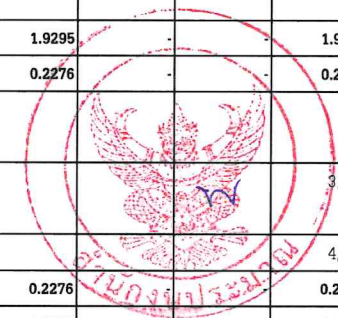
ยุทธศาสตร์ชาติ - แผนแม่บทภายใต้ยุทธศาสตร์ชาติ - แผนย่อยของแผนแม่บท แผนงาน-เป้าหมาย-แนวทางการดำเนินงาน - ผลผลิต/โครงการ-กิจกรรม	หน่วยนับ	รวมทั้งสิ้น			ไตรมาส 1 (ต.ค.- ธ.ค.)			ไตรมาส 2 (ม.ค.- มี.ค.)			ไตรมาส 3 (เม.ย.- มิ.ย.)			ไตรมาส 4 (ก.ค.- ก.ย.)		
		แผน (ชั้น พ.ร.บ.)	แผน (ชั้น บริหาร.)	ผล	แผน (ชั้น พ.ร.บ.)	แผน (ชั้น บริหาร.)	ผล	แผน (ชั้น พ.ร.บ.)	แผน (ชั้น บริหาร.)	ผล	แผน (ชั้น พ.ร.บ.)	แผน (ชั้น บริหาร.)	ผล	แผน (ชั้น พ.ร.บ.)	แผน (ชั้น บริหาร.)	ผล
รวมเงินงบประมาณทั้งสิ้น		26.0000	-	-	6.8704	-	-	6.1293	-	-	6.5049	-	-	6.4954	-	-
ยุทธศาสตร์ชาติ : ยุทธศาสตร์ชาติด้านการสร้างโอกาสและความเสมอภาค ทางสังคม		26.0000	-	-	6.8704	-	-	6.1293	-	-	6.5049	-	-	6.4954	-	-
แผนแม่บทภายใต้ยุทธศาสตร์ชาติ : เศรษฐกิจฐานราก		26.0000	-	-	6.8704	-	-	6.1293	-	-	6.5049	-	-	6.4954	-	-
เป้าหมายแผนแม่บทภายใต้ยุทธศาสตร์ชาติ : รายได้ของประชากร กลุ่มรายได้น้อยเพิ่มขึ้น อย่างกระจายและ อย่างต่อเนื่อง		26.0000	-	-	6.8704	-	-	6.1293	-	-	6.5049	-	-	6.4954	-	-
แผนย่อยของแผนแม่บทภายใต้ยุทธศาสตร์ชาติ : การยกระดับศักยภาพ การเป็นผู้ประกอบการธุรกิจ		17.3912	-	-	4.7452	-	-	3.9502	-	-	4.3478	-	-	4.3480	-	-
เป้าหมายแผนย่อยของแผนแม่บทภายใต้ยุทธศาสตร์ชาติ : ศักยภาพและ ขีดความสามารถของเศรษฐกิจฐานรากเพิ่มขึ้น		-	-	-	-	-	-	-	-	-	-	-	-	-	-	-
เป้าหมายของแผนแม่บทย่อย : ครีวเรือนยากจนข้ามรุ่นมีรายได้ เพิ่มขึ้น ไม่ต่ำกว่าร้อยละ 10		17.3912	-	-	4.7452	-	-	3.9502	-	-	4.3478	-	-	4.3480	-	-
แผนงาน : แผนงานบูรณาการพัฒนาและส่งเสริมเศรษฐกิจฐานราก		17.3912	-	-	4.7452	-	-	3.9502	-	-	4.3478	-	-	4.3480	-	-
ผลสัมฤทธิ์และประโยชน์ที่คาดว่าจะได้รับ (ระดับแผนงานบูรณาการ : ตามหน่วยงานเจ้าภาพ)																
ผลสัมฤทธิ์ : ลดปัญหาความยากจนของประชาชน																
- เติงปริมาณ : ประชาชนผู้มีรายได้น้อย มีรายได้เฉลี่ยต่อหัวไม่น้อยกว่า 4,600 บาท/คน/เดือน หรือ 55,200 บาท/คน/ปี ไม่น้อยกว่า	ล้านคน															
- เติงคุณภาพ : อัตราการเติบโตของรายได้ของกลุ่มประชาชนร้อยละ 40 ที่มีรายได้ต่ำสุด (Bottom 40) เติงไม่ต่ำกว่า	ร้อยละ	17												17		
เป้าหมาย : 8.1 การเติบโตของเศรษฐกิจฐานรากเพิ่มขึ้น		17.3912	-	-	4.7452	-	-	3.9502	-	-	4.3478	-	-	4.3480	-	-
- ตัวชี้วัดเชิงคุณภาพ : รายได้เฉลี่ยของประชาชนกลุ่มเป้าหมายที่เข้าร่วม โครงการเพิ่มขึ้น	ร้อยละ	6												6		



ยุทธศาสตร์ชาติ - แผนแม่บทภายใต้ยุทธศาสตร์ชาติ - แผนย่อยของแผนแม่บท แผนงาน-เป้าหมาย-แนวทางการดำเนินงาน - ผลผลิต/โครงการ-กิจกรรม	หน่วยนับ	รวมทั้งสิ้น			ไตรมาส 1 (ต.ค.- ธ.ค.)			ไตรมาส 2 (ม.ค.- มี.ค.)			ไตรมาส 3 (เม.ย.- มิ.ย.)			ไตรมาส 4 (ก.ค.- ก.ย.)		
		แผน (ชั้น พ.ร.บ.)	แผน (ชั้น บริหาร.)	ผล	แผน (ชั้น พ.ร.บ.)	แผน (ชั้น บริหาร.)	ผล	แผน (ชั้น พ.ร.บ.)	แผน (ชั้น บริหาร.)	ผล	แผน (ชั้น พ.ร.บ.)	แผน (ชั้น บริหาร.)	ผล	แผน (ชั้น พ.ร.บ.)	แผน (ชั้น บริหาร.)	ผล
แนวทางการดำเนินงาน : 8.1.1 พัฒนาศักยภาพประชาชนกลุ่มเป้าหมาย		17.3912	-	-	4.7452	-	-	3.9502	-	-	4.3478	-	-	4.3480	-	-
- ตัวชี้วัดเชิงปริมาณ : ประชาชนกลุ่มเป้าหมายเข้าถึงทรัพยากรและปัจจัยการผลิต ไม่น้อยกว่า	ราย	20,000												20,000		
- ตัวชี้วัดเชิงปริมาณ : ประชาชนกลุ่มเป้าหมายได้รับการพัฒนาและสร้างโอกาสในการประกอบอาชีพไม่น้อยกว่า	ราย	110,000												110,000		
- ตัวชี้วัดเชิงปริมาณ : ประชาชนกลุ่มเป้าหมายเข้าถึงแหล่งทุนและที่ดินทำกินไม่น้อยกว่า	ราย															
- ตัวชี้วัดเชิงปริมาณ : ประชาชนกลุ่มเป้าหมายได้รับการพัฒนาและส่งเสริมอาชีพไม่น้อยกว่า	ราย															
โครงการที่ 1 : โครงการพัฒนาเกษตรกรปราดเปรื่อง (Smart Farmer)		3.3298	-	-	1.0223	-	-	0.7955	-	-	0.7153	-	-	0.7967	-	-
กิจกรรม : สร้างเกษตรกรปราดเปรื่อง		3.3298	-	-	1.0223	-	-	0.7955	-	-	0.7153	-	-	0.7967	-	-
- ตัวชี้วัดเชิงปริมาณ : จำนวนเกษตรกรที่ได้รับการถ่ายทอดองค์ความรู้เข้าสู่ระบบ Smart Farmer	ราย	3,860			1,828			1,978			33			21		
รายจ่ายประจำ		3.3298	-	-	1.0223	-	-	0.7955	-	-	0.7153	-	-	0.7967	-	-
โครงการที่ 2 : โครงการศูนย์เรียนรู้การเพิ่มประสิทธิภาพการผลิตสินค้าเกษตร		14.0614	-	-	3.7229	-	-	3.1547	-	-	3.6325	-	-	3.5513	-	-
กิจกรรม : พัฒนาศูนย์เรียนรู้การเพิ่มประสิทธิภาพการผลิตสินค้าเกษตร		14.0614	-	-	3.7229	-	-	3.1547	-	-	3.6325	-	-	3.5513	-	-
- ตัวชี้วัดเชิงปริมาณ : จำนวนเกษตรกรเครือข่ายศูนย์เรียนรู้ได้รับการพัฒนาและส่งเสริมอาชีพด้านปลูสดัว	ราย	9,000			2,860			6,060			40			40		
รายจ่ายประจำ		14.0614	-	-	3.7229	-	-	3.1547	-	-	3.6325	-	-	3.5513	-	-
แผนย่อยของแผนแม่บทภายใต้ยุทธศาสตร์ชาติ : การสร้างสภาพแวดล้อมและกลไกที่ส่งเสริมการพัฒนาเศรษฐกิจฐานราก		8.6088	-	-	2.1252	-	-	2.1791	-	-	2.1571	-	-	2.1474	-	-
เป้าหมายแผนย่อยของแผนแม่บทภายใต้ยุทธศาสตร์ชาติ : พัฒนาโครงสร้างพื้นฐานและระบบบริหารจัดการ เพื่อคุณภาพและความยั่งยืนของภาคเกษตร		-	-	-	-	-	-	-	-	-	-	-	-	-	-	-
เป้าหมายของแผนแม่บทย่อย : อัตราการเติบโตของมูลค่าเศรษฐกิจฐานรากของมูลค่าสินค้า OTOP เฉลี่ยอย่างน้อยร้อยละ 40 ของปีฐาน (M1)		8.6088	-	-	2.1252	-	-	2.1791	-	-	2.1571	-	-	2.1474	-	-
แผนงาน : แผนงานบูรณาการพัฒนาและส่งเสริมเศรษฐกิจฐานราก		8.6088	-	-	2.1252	-	-	2.1791	-	-	2.1571	-	-	2.1474	-	-
ผลสัมฤทธิ์และประโยชน์ที่คาดว่าจะได้รับ																
(ระดับแผนงานบูรณาการ : ตามหน่วยงานเจ้าภาพ)																
ผลสัมฤทธิ์ : ลดปัญหาความยากจนของประชาชน																
- เชิงปริมาณ : ประชาชนผู้มีรายได้น้อย มีรายได้เฉลี่ยต่อหัวไม่น้อยกว่า 4,600 บาท/คน/เดือน หรือ 55,200 บาท/คน/ปี ไม่น้อยกว่า	ล้านคน															



ยุทธศาสตร์ชาติ - แผนแม่บทภายใต้ยุทธศาสตร์ชาติ - แผนย่อยของแผนแม่บท แผนงาน-เป้าหมาย-แนวทางการดำเนินงาน - ผลผลิต/โครงการ-กิจกรรม	หน่วยนับ	รวมทั้งสิ้น			ไตรมาส 1 (ต.ค.- ธ.ค.)			ไตรมาส 2 (ม.ค.- มี.ค.)			ไตรมาส 3 (เม.ย.- มิ.ย.)			ไตรมาส 4 (ก.ค.- ก.ย.)		
		แผน (ชั้น พ.ร.บ.)	แผน (ชั้น บริหาร.)	ผล	แผน (ชั้น พ.ร.บ.)	แผน (ชั้น บริหาร.)	ผล	แผน (ชั้น พ.ร.บ.)	แผน (ชั้น บริหาร.)	ผล	แผน (ชั้น พ.ร.บ.)	แผน (ชั้น บริหาร.)	ผล	แผน (ชั้น พ.ร.บ.)	แผน (ชั้น บริหาร.)	ผล
- เชิงคุณภาพ : อัตราการเติบโตของรายได้ของกลุ่มประชาชนร้อยละ 40 ที่มีรายได้ต่ำสุด (Bottom 40) เติบโตไม่ต่ำกว่า	ร้อยละ	17											17			
เป้าหมาย : 8.1 การเติบโตของเศรษฐกิจฐานรากเพิ่มขึ้น		8.6088	-	-	2.1252	-	-	2.1791	-	-	2.1571	-	-	2.1474	-	
- ตัวชี้วัดเชิงคุณภาพ : รายได้เฉลี่ยของประชาชนกลุ่มเป้าหมายที่เข้าร่วม โครงการเพิ่มขึ้น	ร้อยละ	6											6			
แนวทางการดำเนินงาน : 8.1.1 พัฒนาศักยภาพประชาชนกลุ่มเป้าหมาย		7.6983	-	-	1.7500	-	-	2.0991	-	-	1.9295	-	-	1.9197	-	
- ตัวชี้วัดเชิงปริมาณ : ประชาชนกลุ่มเป้าหมายเข้าถึงทรัพยากรและ ปัจจัยการผลิต ไม่น้อยกว่า	ราย	20,000											20,000			
- ตัวชี้วัดเชิงปริมาณ : ประชาชนกลุ่มเป้าหมายได้รับการพัฒนาและ สร้างโอกาสในการประกอบอาชีพไม่น้อยกว่า	ราย	110,000											110,000			
- ตัวชี้วัดเชิงปริมาณ : ประชาชนกลุ่มเป้าหมายเข้าถึงแหล่งทุนและ ที่ดินทำกินไม่น้อยกว่า	ราย															
- ตัวชี้วัดเชิงปริมาณ : ประชาชนกลุ่มเป้าหมายได้รับการพัฒนาและ ส่งเสริมอาชีพไม่น้อยกว่า	ราย															
โครงการที่ 1 : โครงการส่งเสริม และพัฒนาอาชีพเพื่อแก้ไขปัญหาที่ดิน ทำกินของเกษตรกร		7.6983	-	-	1.7500	-	-	2.0991	-	-	1.9295	-	-	1.9197	-	
กิจกรรม : ส่งเสริม และพัฒนาอาชีพเพื่อแก้ไขปัญหาที่ดินทำกิน ของเกษตรกร		7.6983	-	-	1.7500	-	-	2.0991	-	-	1.9295	-	-	1.9197	-	
- ตัวชี้วัดเชิงปริมาณ : จำนวนเกษตรกรได้รับการส่งเสริมและพัฒนา อาชีพเพื่อแก้ไขปัญหาที่ดินทำกิน	ราย	1,000			280			240			240			240		
รายจ่ายประจำ		7.6983	-	-	1.7500	-	-	2.0991	-	-	1.9295	-	-	1.9197	-	
แนวทางการดำเนินงาน : 8.1.2 ยกระดับความสามารถในการดำเนินธุรกิจ		0.9105	-	-	0.3752	-	-	0.0800	-	-	0.2276	-	-	0.2277	-	
- ตัวชี้วัดเชิงปริมาณ : จำนวนสถาบันเกษตรกร/วิสาหกิจชุมชนที่ได้รับ การพัฒนาไม่น้อยกว่า	กลุ่ม	600											600			
- ตัวชี้วัดเชิงปริมาณ : จำนวนผู้ประกอบการชุมชนได้รับการพัฒนา ไม่น้อยกว่า	ราย	3,500											3,500			
- ตัวชี้วัดเชิงปริมาณ : จำนวนผลิตภัณฑ์ที่ได้รับการพัฒนาไม่น้อยกว่า	ผลิตภัณฑ์	4,700											4,700			
โครงการที่ 1 : โครงการพัฒนาผลิตภัณฑ์สินค้าชุมชน		0.9105	-	-	0.3752	-	-	0.0800	-	-	0.2276	-	-	0.2277	-	
กิจกรรม : พัฒนาผลิตภัณฑ์สินค้าชุมชน		0.9105	-	-	0.3752	-	-	0.0800	-	-	0.2276	-	-	0.2277	-	
- ตัวชี้วัดเชิงปริมาณ : จำนวนผลิตภัณฑ์ปศุสัตว์ที่ได้รับการพัฒนา เป็นอัตลักษณ์ทางวัฒนธรรมท้องถิ่นเพื่อเป็นสินค้า OTOP	ผลิตภัณฑ์	9						3			6					
รายจ่ายประจำ		0.9105	-	-	0.3752	-	-	0.0800	-	-	0.2276	-	-	0.2277	-	



แบบจัดทำแผน / รายงานผลการปฏิบัติงานและการใช้จ่ายงบประมาณ ประจำปีงบประมาณ พ.ศ. 2566

ผลสัมฤทธิ์หรือประโยชน์ที่คาดว่าจะได้รับในการใช้จ่ายงบประมาณ (พ.ร.บ.)

ลดปัญหาความยากจนของประชาชน

รายงานผลสัมฤทธิ์หรือประโยชน์ที่คาดว่าจะได้รับในการใช้จ่ายงบประมาณ (รายงานผล) :

ปัญหาอุปสรรคด้านการใช้จ่ายงบประมาณ :

ปัญหาอุปสรรคด้านการดำเนินงาน :

ข้อเสนอแนะ :

คำชี้แจงอื่นๆ เพิ่มเติม :



ผู้รายงาน : 

(นายเชาวฤทธิ์ นุญมาทิด)

ตำแหน่ง : ผู้อำนวยการกองแผนงาน

วัน/เดือน/ปี : 14 ก.ย. 2565 โทร:

หัวหน้าส่วนราชการ / รัฐวิสาหกิจ : 

(นายสรวิศ ฮาบีโต)

ตำแหน่ง : อธิบดีกรมประมง

วัน/เดือน/ปี : 14 ก.ย. 2565 โทร:

สำหรับสำนักร่างงบประมาณเท่านั้น :


(1) แสดงความเห็นข้อสังเกต

คำชี้แจงเพิ่มเติม :

ผู้พิจารณา : 

ตำแหน่ง : (นางสาวนภัสสร แนววงศ์)

วัน/เดือน/ปี : เวลา: โทร:

ผู้ให้ความเห็นชอบ : 

ตำแหน่ง : (นายอสิทร กิจขยัน)

วัน/เดือน/ปี : ผู้อำนวยการกองสำนักงานประมงด้วยกรมประมง โทร:

นักวิเคราะห์งบประมาณชำนาญการพิเศษ

ผู้อำนวยการกองสำนักงานประมงด้วยกรมประมง

แบบจัดทำแผน / รายงานผลการใช้จ่ายงบประมาณ ผลผลิต/โครงการ จำแนกตามงบรายจ่าย ประจำปีงบประมาณ พ.ศ. 2566

แบบ สบป.302 (แผนบูรณาการ)

กระทรวง : กระทรวงเกษตรและสหกรณ์

รหัส : 07000

ส่วนราชการ/รัฐวิสาหกิจ
 งบกลาง

รายงานแผน
 รายงานผล

ส่วนราชการ/รัฐวิสาหกิจ : กรมปศุสัตว์

รหัส : 07006

แผนงาน : 4.5 แผนงานบูรณาการพัฒนาและส่งเสริมเศรษฐกิจฐานราก

รหัส : 4000

เป้าหมาย : 8.1 การเติบโตของเศรษฐกิจฐานรากเพิ่มขึ้น

รหัส : 08

แนวทางการดำเนินงาน : 8.1.1 พัฒนาศักยภาพประชาชนกลุ่มเป้าหมาย

รหัส : 20

ผลผลิต /โครงการ : โครงการพัฒนาเกษตรกรปราดเปรื่อง (Smart Farmer)


รหัส : 00-0124

รหัสบัญชีตามโครงสร้าง ผลผลิต /โครงการ

รหัส : 40-005

หน่วย : ล้านบาท (ทศนิยม 4 ตำแหน่ง)

ประเภทรายจ่าย รายการ	รวมทั้งสิ้น			ไตรมาส 1 (ต.ค. - ธ.ค.)			ไตรมาส 2 (ม.ค. - มี.ค.)			ไตรมาส 3 (เม.ย. - มิ.ย.)			ไตรมาส 4 (ก.ค. - ก.ย.)		
	แผน (ชั้น พ.ร.บ.)	แผน (ชั้น บริหาร)	ผล	แผน (ชั้น พ.ร.บ.)	แผน (ชั้น บริหาร)	ผล	แผน (ชั้น พ.ร.บ.)	แผน (ชั้น บริหาร)	ผล	แผน (ชั้น พ.ร.บ.)	แผน (ชั้น บริหาร)	ผล	แผน (ชั้น พ.ร.บ.)	แผน (ชั้น บริหาร)	ผล
2. งบดำเนินงาน	3.3298	-	-	1.0223	-	-	0.7955	-	-	0.7153	-	-	0.7967	-	-
ค่าตอบแทน วัสดุและวัสดุ	3.3298	-	-	1.0223	-	-	0.7955	-	-	0.7153	-	-	0.7967	-	-
รวมเงินงบประมาณ(1+2+3+4+5)	3.3298	-	-	1.0223	-	-	0.7955	-	-	0.7153	-	-	0.7967	-	-

ผู้รายงาน : 
(นายเชาวฤทธิ์ บุญมาพิศ)
ตำแหน่ง : ผู้อำนวยการกองแผนงาน
วัน/เดือน/ปี : 14 ก.ย. 2565


สำนักงานงบประมาณ สำนักนายกรัฐมนตรี
ผู้พิมพ์รายงาน :
วัน/เดือน/ปี :

แบบจัดทำแผน / รายงานผลการใช้จ่ายงบประมาณ ผลผลิต/โครงการ จำแนกตามรายการ ประจำปีงบประมาณ พ.ศ. 2566

แบบ สป.302 (แผนบูรณาการ)

กระทรวง : กระทรวงเกษตรและสหกรณ์

รหัส : 07000

ส่วนราชการ/รัฐวิสาหกิจ
 งบกลาง

รายงานแผน
 รายงานผล

ส่วนราชการ/รัฐวิสาหกิจ : กรมปศุสัตว์

รหัส : 07006

แผนงาน : 4.5 แผนงานบูรณาการพัฒนาและส่งเสริมเศรษฐกิจฐานราก

รหัส : 4000

เป้าหมาย : 8.1 การเติบโตของเศรษฐกิจฐานรากเพิ่มขึ้น

รหัส : 08

แนวทางการดำเนินงาน : 8.1.1 พัฒนาศักยภาพประชาชนกลุ่มเป้าหมาย

รหัส : 20

ผลผลิต / โครงการ : โครงการศูนย์เรียนรู้การเพิ่มประสิทธิภาพการผลิตสินค้าเกษตร

รหัส : 00-0140

รหัสบัญชีตามโครงสร้าง ผลผลิต /โครงการ

รหัส : 40-011

หน่วย : ล้านบาท (ทศนิยม 4 ตำแหน่ง)

ประเภทรายจ่าย รายการ	รวมทั้งสิ้น			ไตรมาส 1 (ต.ค. - ธ.ค.)			ไตรมาส 2 (ม.ค. - มี.ค.)			ไตรมาส 3 (เม.ย. - มิ.ย.)			ไตรมาส 4 (ก.ค. - ก.ย.)		
	แผน (ชั้น พ.ร.บ.)	แผน (ชั้น บริหาร)	ผล	แผน (ชั้น พ.ร.บ.)	แผน (ชั้น บริหาร)	ผล	แผน (ชั้น พ.ร.บ.)	แผน (ชั้น บริหาร)	ผล	แผน (ชั้น พ.ร.บ.)	แผน (ชั้น บริหาร)	ผล	แผน (ชั้น พ.ร.บ.)	แผน (ชั้น บริหาร)	ผล
2. งบดำเนินงาน	12.2974	-	-	3.7229	-	-	3.1547	-	-	1.8685	-	-	3.5513	-	-
ค่าตอบแทน วัสดุและวัสดุ	12.2974	-	-	3.7229	-	-	3.1547	-	-	1.8685	-	-	3.5513	-	-
4. งบอุดหนุน	1.7640	-	-	-	-	-	-	-	-	1.7640	-	-	-	-	-
อุดหนุนทั่วไป	1.7640	-	-	-	-	-	-	-	-	1.7640	-	-	-	-	-
เงินอุดหนุนสนับสนุนปัจจัยการผลิตเพื่อสร้างเครือข่าย ศูนย์เรียนรู้การเพิ่มประสิทธิภาพการผลิตสินค้าเกษตร ด้านปศุสัตว์	1.7640	-	-	-	-	-	-	-	-	1.7640	-	-	-	-	-
รวมเงินงบประมาณ(1+2+3+4+5)	14.0614	-	-	3.7229	-	-	3.1547	-	-	3.6325	-	-	3.5513	-	-

ผู้รายงาน.....
(นายเชาวฤทธิ์ บุญมาทิม)
ตำแหน่ง ผู้อำนวยการกองแผนงาน
วัน/เดือน/ปี 14 ก.ย. 2565



แบบจัดทำแผน / รายงานผลการใช้จ่ายงบประมาณ ผลผลิต/โครงการ จำแนกตามรายจ่าย ประจำปีงบประมาณ พ.ศ. 2566

แบบ สปจ.302 (แผนบูรณาการ)

กระทรวง : กระทรวงเกษตรและสหกรณ์
 ส่วนราชการ/รัฐวิสาหกิจ : กรมปศุสัตว์

รหัส : 07000
 รหัส : 07006

ส่วนราชการ/รัฐวิสาหกิจ
 งบกลาง

รายงานแผน
 รายงานผล


แผนงาน : 4.5 แผนงานบูรณาการพัฒนาและส่งเสริมเศรษฐกิจฐานราก
 เป้าหมาย : 8.1 การเติบโตของเศรษฐกิจฐานรากเพิ่มขึ้น
 แนวทางการดำเนินงาน : 8.1.1 พัฒนาศักยภาพประชาชนกลุ่มเป้าหมาย

รหัส : 4000
 รหัส : 08
 รหัส : 20
 รหัส : 00-0136
 รหัส : 40-009

ผลผลิต /โครงการ : โครงการส่งเสริม และพัฒนาอาชีพเพื่อแก้ไขปัญหาที่ดินทำกินของเกษตรกร
 รหัสบัญชีตามโครงสร้าง ผลผลิต /โครงการ

หน่วย : ล้านบาท (ทศนิยม 4 ตำแหน่ง)

ประเภทรายจ่าย รายการ	รวมทั้งสิ้น			ไตรมาส 1 (ต.ค. -ธ.ค.)			ไตรมาส 2 (ม.ค. -มี.ค.)			ไตรมาส 3 (เม.ย. -มิ.ย.)			ไตรมาส 4 (ก.ค. - ก.ย.)		
	แผน (ชั้น พ.ร.บ.)	แผน (ชั้น บริหาร)	ผล	แผน (ชั้น พ.ร.บ.)	แผน (ชั้น บริหาร)	ผล	แผน (ชั้น พ.ร.บ.)	แผน (ชั้น บริหาร)	ผล	แผน (ชั้น พ.ร.บ.)	แผน (ชั้น บริหาร)	ผล	แผน (ชั้น พ.ร.บ.)	แผน (ชั้น บริหาร)	ผล
2. งบดำเนินงาน	0.8483	-	-	0.2500	-	-	0.0991	-	-	0.3795	-	-	0.1197	-	-
ค่าตอบแทน ไร่สอยและวัสดุ	0.8483	-	-	0.2500	-	-	0.0991	-	-	0.3795	-	-	0.1197	-	-
4. งบอุดหนุน	6.8500	-	-	1.5000	-	-	2.0000	-	-	1.5500	-	-	1.8000	-	-
อุดหนุนทั่วไป	6.8500	-	-	1.5000	-	-	2.0000	-	-	1.5500	-	-	1.8000	-	-
เงินอุดหนุนเกษตรกรเลี้ยงสัตว์เพื่อแก้ไขปัญหาที่ดินทำกิน	6.8500	-	-	1.5000	-	-	2.0000	-	-	1.5500	-	-	1.8000	-	-
รวมเงินงบประมาณ(1+2+3+4+5)	7.6983	-	-	1.7500	-	-	2.0991	-	-	1.9295	-	-	1.9197	-	-

ผู้รายงาน : 
 (นายเชาวฤทธิ์ บุญมาทิด)
 ตำแหน่ง : ผู้อำนวยการกองแผนงาน
 วันเดือนปี : 14 ก.ย. 2565



แบบจัดทำแผน / รายงานผลการใช้จ่ายงบประมาณ ผลผลิต/โครงการ จำแนกตามรายจ่าย ประจำปีงบประมาณ พ.ศ. 2566

แบบ สป.302 [แผนบูรณาการ]

กระทรวง : กระทรวงเกษตรและสหกรณ์

รหัส : 07000

ส่วนราชการ/รัฐวิสาหกิจ

ส่วนราชการ/รัฐวิสาหกิจ : กรมปศุสัตว์

รหัส : 07006

งบกลาง

รายงานแผน

รายงานผล

แผนงาน : 4.5 แผนงานบูรณาการพัฒนาและส่งเสริมเศรษฐกิจฐานราก

รหัส : 4000

เป้าหมาย : 8.1 การเติบโตของเศรษฐกิจฐานรากเพิ่มขึ้น

รหัส : 08

แนวทางการดำเนินงาน : 8.1.2 ยกกระดับความสามารถในการดำเนินธุรกิจ

รหัส : 21

ผลผลิต /โครงการ : โครงการพัฒนาผลิตภัณฑ์สินค้าชุมชน

รหัส : 00-0160

รหัสบัญชีตามโครงสร้าง ผลผลิต /โครงการ

รหัส : 40-016

หน่วย : ล้านบาท (ทศนิยม 4 ตำแหน่ง)

ประเภทรายจ่าย รายการ	รวมทั้งสิ้น			ไตรมาส 1 (ต.ค. -ธ.ค.)			ไตรมาส 2 (ม.ค. -มี.ค.)			ไตรมาส 3 (เม.ย. -มิ.ย.)			ไตรมาส 4 (ก.ค. - ก.ย.)		
	แผน (ชั้น พ.ร.บ.)	แผน (ชั้น บริหาร)	ผล	แผน (ชั้น พ.ร.บ.)	แผน (ชั้น บริหาร)	ผล	แผน (ชั้น พ.ร.บ.)	แผน (ชั้น บริหาร)	ผล	แผน (ชั้น พ.ร.บ.)	แผน (ชั้น บริหาร)	ผล	แผน (ชั้น พ.ร.บ.)	แผน (ชั้น บริหาร)	ผล
2. งบดำเนินงาน	0.7305	-	-	0.3752	-	-	-	-	-	0.1676	-	-	0.1877	-	-
ค่าตอบแทน ใช้สอยและวัสดุ	0.7305	-	-	0.3752	-	-	-	-	-	0.1676	-	-	0.1877	-	-
4. งบอุดหนุน	0.1800	-	-	-	-	-	0.0800	-	-	0.0600	-	-	0.0400	-	-
อุดหนุนทั่วไป	0.1800	-	-	-	-	-	0.0800	-	-	0.0600	-	-	0.0400	-	-
เงินอุดหนุนพัฒนาผลิตภัณฑ์ปศุสัตว์ที่เป็นอัตลักษณ์ ทางวัฒนธรรมท้องถิ่นเพื่อเป็นผลิตภัณฑ์สินค้าชุมชน	0.1800	-	-	-	-	-	0.0800	-	-	0.0600	-	-	0.0400	-	-
รวมเงินงบประมาณ(1+2+3+4+5)	0.9105	-	-	0.3752	-	-	0.0800	-	-	0.2276	-	-	0.2277	-	-

ผู้รายงาน.....
 (นายเชาวฤทธิ์ บุญมาภิบาล)
 ตำแหน่ง ผู้อำนวยการกองแผนงาน
 วัน/เดือน/ปี 14 ก.ย. 2565

