

การติดตามผลการดำเนินงานแบบมุ่งผลสัมฤทธิ์ ปี 2562  
Function (ภารกิจพื้นฐาน) ข้อมูลประจำเดือนกันยายน 2562



กิจกรรม	ผลการดำเนินงาน	งบประมาณ
1. กิจกรรม : ฝ้าระวัง ป้องกัน ควบคุม บำบัดและชันสูตร โรคสัตว์ (ฉีดวัคซีน Rabies) 	เป้าหมาย 1.000 ล้านตัว ผลงาน 0.7787 ล้านตัว (ร้อยละ 77.87) 	งบประมาณ : 377.8193 ล้านบาท  ผลเบิกจ่าย : 371.3687 ล้านบาท (ร้อยละ 98.29)
2. กิจกรรม : ถ่ายทอดองค์ความรู้และเทคโนโลยีด้าน การปศุสัตว์ 	เป้าหมาย 37,938 ราย ผลงาน 52,922 ราย (ร้อยละ 139.50) 	งบประมาณ : 76.1732 ล้านบาท  ผลเบิกจ่าย : 80.2865 ล้านบาท (ร้อยละ 105.40)
3. กิจกรรม : พัฒนาปรับปรุงพันธุ์สัตว์ 	เป้าหมาย 1.5232 ล้านตัว ผลงาน 1.5279 ล้านตัว (ร้อยละ 100.31) 	งบประมาณ : 552.6195 ล้านบาท  ผลเบิกจ่าย : 487.9600 ล้านบาท (ร้อยละ 88.30)
4. กิจกรรม : พัฒนาอาหารสัตว์ 	เป้าหมาย 48,185 ตัน ผลงาน 52,089 ตัน (ร้อยละ 108.10) 	งบประมาณ : 98.6558 ล้านบาท  ผลเบิกจ่าย : 100.6473 ล้านบาท (ร้อยละ 102.02)
5. กิจกรรม : ความหลากหลายทางชีวภาพด้านปศุสัตว์ 	เป้าหมาย 1,115 สายพันธุ์ ผลงาน 1,115 สายพันธุ์ (ร้อยละ 100.00) 	งบประมาณ : 10.7565 ล้านบาท  ผลเบิกจ่าย : 10.4434 ล้านบาท (ร้อยละ 97.09)
6. กิจกรรม : พัฒนาเทคโนโลยีสารสนเทศและการสื่อสาร 	เป้าหมาย ร้อยละ 90 	งบประมาณ : 102.7074 ล้านบาท  ผลเบิกจ่าย : 71.1027 ล้านบาท (ร้อยละ 69.23)





# การติดตามผลการดำเนินงานแบบมุ่งผลลัพธ์ ปี 2562



โครงการ / ผลผลิต / กิจกรรม	เป้าหมาย	ผลการดำเนินงาน	หมายเหตุ																																																																														
<p><b>ผลผลิตพัฒนาศักยภาพด้านปศุสัตว์</b>  <b>กิจกรรม :</b> ฝ้าระวัง ป้องกัน ควบคุม บำบัดและ  <b>ขั้นสูตรโรคสัตว์ (ฉีดวัคซีน Rabies)</b>  <b>วัตถุประสงค์ :</b> ฝ้าระวังเชิงรุก ควบคุมและป้องกัน            โรคพิษสุนัขบ้า เสริมสร้างภูมิคุ้มกันและทำหมันสุนัข            พัฒนาการตรวจวินิจฉัยโรคสัตว์ ควบคุม            การเคลื่อนย้ายสัตว์ ซากสัตว์ภายในประเทศ            และบังคับกฎหมายและระเบียบในส่วนที่เกี่ยวข้อง            การป้องกันการทารุณกรรมและการจัดสวัสดิภาพสัตว์  <b>ตัวชี้วัดเชิงปริมาณ :</b> จำนวนสัตว์ที่ได้รับบริการ            เสริมสร้างภูมิคุ้มกันโรคสัตว์            งบประมาณ : 377.8193 ล้านบาท            ผลเบิกจ่าย : 371.3687 ล้านบาท            ร้อยละ 98.29</p>	<p><b>รับผิดชอบโดย : สคบ.</b></p> <p>เป้าหมาย 1.000 ล้านตัว            ผลงาน 0.7787 ล้านตัว            (ร้อยละ 77.87)</p>	<p><b>ผลการดำเนินงาน</b></p> <table border="1"> <thead> <tr> <th></th> <th>ต.ค. 61</th> <th>พ.ย. 61</th> <th>ธ.ค. 61</th> <th>ม.ค. 62</th> <th>ก.พ. 62</th> <th>มี.ค. 62</th> <th>เม.ย. 62</th> <th>พ.ค. 62</th> <th>มิ.ย. 62</th> <th>ก.ค. 62</th> <th>ส.ค. 62</th> <th>ก.ย. 62</th> </tr> </thead> <tbody> <tr> <td>เป้าหมายสะสม</td> <td>0.08</td> <td>0.17</td> <td>0.25</td> <td>0.34</td> <td>0.42</td> <td>0.50</td> <td>0.59</td> <td>0.67</td> <td>0.76</td> <td>0.84</td> <td>0.92</td> <td>1.00</td> </tr> <tr> <td>ผลงานสะสม</td> <td>0.007</td> <td>0.014</td> <td>0.026</td> <td>0.058</td> <td>0.088</td> <td>0.213</td> <td>0.245</td> <td>0.292</td> <td>0.372</td> <td>0.480</td> <td>0.599</td> <td>0.779</td> </tr> </tbody> </table> <p><b>ผลการเบิกจ่าย</b></p> <table border="1"> <thead> <tr> <th></th> <th>ต.ค. 61</th> <th>พ.ย. 61</th> <th>ธ.ค. 61</th> <th>ม.ค. 62</th> <th>ก.พ. 62</th> <th>มี.ค. 62</th> <th>เม.ย. 62</th> <th>พ.ค. 62</th> <th>มิ.ย. 62</th> <th>ก.ค. 62</th> <th>ส.ค. 62</th> <th>ก.ย. 62</th> </tr> </thead> <tbody> <tr> <td>งบประมาณสะสม (ล้านบาท)</td> <td>32.91</td> <td>46.13</td> <td>241.69</td> <td>256.07</td> <td>264.96</td> <td>310.07</td> <td>324.10</td> <td>334.63</td> <td>347.65</td> <td>357.94</td> <td>367.80</td> <td>377.82</td> </tr> <tr> <td>ผลเบิกจ่ายสะสม (ล้านบาท)</td> <td>7.27</td> <td>29.19</td> <td>65.95</td> <td>92.11</td> <td>130.79</td> <td>200.08</td> <td>221.6</td> <td>246.51</td> <td>275.96</td> <td>297.72</td> <td>320.39</td> <td>371.37</td> </tr> </tbody> </table>		ต.ค. 61	พ.ย. 61	ธ.ค. 61	ม.ค. 62	ก.พ. 62	มี.ค. 62	เม.ย. 62	พ.ค. 62	มิ.ย. 62	ก.ค. 62	ส.ค. 62	ก.ย. 62	เป้าหมายสะสม	0.08	0.17	0.25	0.34	0.42	0.50	0.59	0.67	0.76	0.84	0.92	1.00	ผลงานสะสม	0.007	0.014	0.026	0.058	0.088	0.213	0.245	0.292	0.372	0.480	0.599	0.779		ต.ค. 61	พ.ย. 61	ธ.ค. 61	ม.ค. 62	ก.พ. 62	มี.ค. 62	เม.ย. 62	พ.ค. 62	มิ.ย. 62	ก.ค. 62	ส.ค. 62	ก.ย. 62	งบประมาณสะสม (ล้านบาท)	32.91	46.13	241.69	256.07	264.96	310.07	324.10	334.63	347.65	357.94	367.80	377.82	ผลเบิกจ่ายสะสม (ล้านบาท)	7.27	29.19	65.95	92.11	130.79	200.08	221.6	246.51	275.96	297.72	320.39	371.37	<p>มีผลการดำเนินงานไม่เป็นไปตาม            เป้าหมาย เนื่องจากการฉีดวัคซีนจะ            ดำเนินการฉีดวัคซีนกรณีเกิดโรค            ระบาด ฉีดรอบจุดเกิดโรคระบาด            รัศมี 5 ก.ม. และใช้สำหรับ            ประชากรสัตว์กลุ่มเสี่ยงเท่านั้น            ซึ่งในปี 2562 ได้เร่งรัดกำจัดโรค            ทำให้สถานการณ์การเกิดโรค            ลดลง สำหรับวัคซีนคงเหลือมี            ความจำเป็นต้องสำรองไว้ใช้ใน            กรณีฉุกเฉินหรือเกิดโรคใหม่</p>
	ต.ค. 61	พ.ย. 61	ธ.ค. 61	ม.ค. 62	ก.พ. 62	มี.ค. 62	เม.ย. 62	พ.ค. 62	มิ.ย. 62	ก.ค. 62	ส.ค. 62	ก.ย. 62																																																																					
เป้าหมายสะสม	0.08	0.17	0.25	0.34	0.42	0.50	0.59	0.67	0.76	0.84	0.92	1.00																																																																					
ผลงานสะสม	0.007	0.014	0.026	0.058	0.088	0.213	0.245	0.292	0.372	0.480	0.599	0.779																																																																					
	ต.ค. 61	พ.ย. 61	ธ.ค. 61	ม.ค. 62	ก.พ. 62	มี.ค. 62	เม.ย. 62	พ.ค. 62	มิ.ย. 62	ก.ค. 62	ส.ค. 62	ก.ย. 62																																																																					
งบประมาณสะสม (ล้านบาท)	32.91	46.13	241.69	256.07	264.96	310.07	324.10	334.63	347.65	357.94	367.80	377.82																																																																					
ผลเบิกจ่ายสะสม (ล้านบาท)	7.27	29.19	65.95	92.11	130.79	200.08	221.6	246.51	275.96	297.72	320.39	371.37																																																																					
<ol style="list-style-type: none"> <li>1. มิติด้านศักยภาพ (เป็นไปตามแผน) ▶ น้อย</li> <li>2. มิติด้านประสิทธิภาพ (ทันเวลา คุ่มค่า) ▶ น้อย</li> <li>3. มิติด้านคุณภาพ (เป็นไปตามเกณฑ์/มาตรฐาน) ▶ น้อย</li> <li>4. มิติด้านเอกภาพ (การบูรณาการ/ประสานงาน) ▶ ปานกลาง</li> <li>5. มิติด้านรูปธรรม (ความต่อเนื่อง/ความเสถียรภาพ) ▶ น้อย</li> </ol>																																																																																	



# การติดตามผลการดำเนินงานแบบมุ่งผลลัพธ์ ปี 2562



โครงการ / ผลผลิต / กิจกรรม	เป้าหมาย	ผลการดำเนินงาน	หมายเหตุ																																																																														
<p><b>ผลผลิตพัฒนาศักยภาพด้านบุคลากร</b>  <b>กิจกรรม :</b> ถ่ายทอดองค์ความรู้และเทคโนโลยีด้านการบุคลากร  <b>วัตถุประสงค์ :</b> ถ่ายทอดเทคโนโลยีการเลี้ยงปศุสัตว์ตลอดห่วงโซ่อุปทาน ได้แก่ กระบวนการผลิตการแปรรูป และการตลาด ให้กับเกษตรกรกลุ่มเกษตรกร อาสาปศุสัตว์ และมุ่งเน้นการสร้างเครือข่าย เพื่อให้เกิดความเข้มแข็ง และติดตามวิเคราะห์ แก้ไขปัญหา และเพิ่มประสิทธิภาพ การเลี้ยงสัตว์ในพื้นที่จังหวัดชายแดนภาคใต้ ให้บริการคลินิกเกษตรกรเคลื่อนที่ ด้านปศุสัตว์แก่เกษตรกร</p> <p><b>ตัวชี้วัดเชิงปริมาณ :</b> จำนวนเกษตรกรที่ได้รับการส่งเสริมและพัฒนาศักยภาพงบประมาณ : 76.1732 ล้านบาท          ผลเบิกจ่าย : 80.2865 ล้านบาท ร้อยละ 105.40</p>	<p>รับผิดชอบโดย : กสส. กพส. กพก. และ สอส.</p> <p>เป้าหมาย 37,938 ราย          ผลงาน 52,922 ราย          (ร้อยละ 139.50)</p>	<p><b>ผลการดำเนินงาน</b></p> <table border="1"> <thead> <tr> <th></th> <th>ต.ค. 61</th> <th>พ.ย. 61</th> <th>ธ.ค. 61</th> <th>ม.ค. 62</th> <th>ก.พ. 62</th> <th>มี.ค. 62</th> <th>เม.ย. 62</th> <th>พ.ค. 62</th> <th>มิ.ย. 62</th> <th>ก.ค. 62</th> <th>ส.ค. 62</th> <th>ก.ย. 62</th> </tr> </thead> <tbody> <tr> <td>● เป้าหมายสะสม</td> <td>2,861</td> <td>7,425</td> <td>12,728</td> <td>17,154</td> <td>20,678</td> <td>23,554</td> <td>26,390</td> <td>29,306</td> <td>31,992</td> <td>34,578</td> <td>36,258</td> <td>37,938</td> </tr> <tr> <td>● ผลงานสะสม</td> <td>255</td> <td>3,589</td> <td>9,947</td> <td>16,143</td> <td>21,479</td> <td>31,795</td> <td>34,706</td> <td>41,936</td> <td>44,427</td> <td>47,482</td> <td>51,561</td> <td>52,922</td> </tr> </tbody> </table> <p><b>ผลการเบิกจ่าย</b></p> <table border="1"> <thead> <tr> <th></th> <th>ต.ค. 61</th> <th>พ.ย. 61</th> <th>ธ.ค. 61</th> <th>ม.ค. 62</th> <th>ก.พ. 62</th> <th>มี.ค. 62</th> <th>เม.ย. 62</th> <th>พ.ค. 62</th> <th>มิ.ย. 62</th> <th>ก.ค. 62</th> <th>ส.ค. 62</th> <th>ก.ย. 62</th> </tr> </thead> <tbody> <tr> <td>● งบประมาณสะสม (ล้านบาท)</td> <td>7.03</td> <td>14.11</td> <td>53.83</td> <td>60.17</td> <td>61.63</td> <td>69.50</td> <td>71.80</td> <td>72.37</td> <td>73.09</td> <td>75.07</td> <td>75.81</td> <td>76.17</td> </tr> <tr> <td>● ผลเบิกจ่ายสะสม (ล้านบาท)</td> <td>0.66</td> <td>3.53</td> <td>12.71</td> <td>17.82</td> <td>30.55</td> <td>45.79</td> <td>48.65</td> <td>51.09</td> <td>58.75</td> <td>61.66</td> <td>70.49</td> <td>80.29</td> </tr> </tbody> </table>		ต.ค. 61	พ.ย. 61	ธ.ค. 61	ม.ค. 62	ก.พ. 62	มี.ค. 62	เม.ย. 62	พ.ค. 62	มิ.ย. 62	ก.ค. 62	ส.ค. 62	ก.ย. 62	● เป้าหมายสะสม	2,861	7,425	12,728	17,154	20,678	23,554	26,390	29,306	31,992	34,578	36,258	37,938	● ผลงานสะสม	255	3,589	9,947	16,143	21,479	31,795	34,706	41,936	44,427	47,482	51,561	52,922		ต.ค. 61	พ.ย. 61	ธ.ค. 61	ม.ค. 62	ก.พ. 62	มี.ค. 62	เม.ย. 62	พ.ค. 62	มิ.ย. 62	ก.ค. 62	ส.ค. 62	ก.ย. 62	● งบประมาณสะสม (ล้านบาท)	7.03	14.11	53.83	60.17	61.63	69.50	71.80	72.37	73.09	75.07	75.81	76.17	● ผลเบิกจ่ายสะสม (ล้านบาท)	0.66	3.53	12.71	17.82	30.55	45.79	48.65	51.09	58.75	61.66	70.49	80.29	
	ต.ค. 61	พ.ย. 61	ธ.ค. 61	ม.ค. 62	ก.พ. 62	มี.ค. 62	เม.ย. 62	พ.ค. 62	มิ.ย. 62	ก.ค. 62	ส.ค. 62	ก.ย. 62																																																																					
● เป้าหมายสะสม	2,861	7,425	12,728	17,154	20,678	23,554	26,390	29,306	31,992	34,578	36,258	37,938																																																																					
● ผลงานสะสม	255	3,589	9,947	16,143	21,479	31,795	34,706	41,936	44,427	47,482	51,561	52,922																																																																					
	ต.ค. 61	พ.ย. 61	ธ.ค. 61	ม.ค. 62	ก.พ. 62	มี.ค. 62	เม.ย. 62	พ.ค. 62	มิ.ย. 62	ก.ค. 62	ส.ค. 62	ก.ย. 62																																																																					
● งบประมาณสะสม (ล้านบาท)	7.03	14.11	53.83	60.17	61.63	69.50	71.80	72.37	73.09	75.07	75.81	76.17																																																																					
● ผลเบิกจ่ายสะสม (ล้านบาท)	0.66	3.53	12.71	17.82	30.55	45.79	48.65	51.09	58.75	61.66	70.49	80.29																																																																					
<ol style="list-style-type: none"> <li>1. มิติด้านศักยภาพ (เป็นไปตามแผน) ▶ มาก</li> <li>2. มิติด้านประสิทธิภาพ (ทันเวลา คุ่มค่า) ▶ มาก</li> <li>3. มิติด้านคุณภาพ (เป็นไปตามเกณฑ์/มาตรฐาน) ▶ ปานกลาง</li> <li>4. มิติด้านเอกภาพ (การบูรณาการ/ประสานงาน) ▶ ปานกลาง</li> <li>5. มิติด้านรูปธรรม (ความต่อเนื่อง/ความเสถียรภาพ) ▶ ปานกลาง</li> </ol>																																																																																	



# การติดตามผลการดำเนินงานแบบมุ่งผลสัมฤทธิ์ ปี 2562



โครงการ / ผลผลิต / กิจกรรม

เป้าหมาย

ผลการดำเนินงาน

หมายเหตุ

**ผลผลิตพัฒนาศักยภาพด้านปศุสัตว์**

**กิจกรรม : พัฒนาปรับปรุงพันธุ์สัตว์**

**วัตถุประสงค์ :** พัฒนาปรับปรุงพันธุ์สัตว์และผลิตในศูนย์วิจัยและพัฒนาบำรุงพันธุ์สัตว์ต่างๆ เพื่อผลิตพันธุ์สัตว์พันธุ์ดีตามเกณฑ์มาตรฐานของกรมปศุสัตว์ เพื่อกระจายสัตว์พันธุ์ดีให้กับเกษตรกรผู้เลี้ยงสัตว์ นำไปขยายเป็นพ่อ-แม่พันธุ์สัตว์ ต่อไป

**ตัวชี้วัดเชิงปริมาณ :** จำนวนสัตว์พันธุ์ดีที่ผลิตได้

งบประมาณ : 552.6195 ล้านบาท

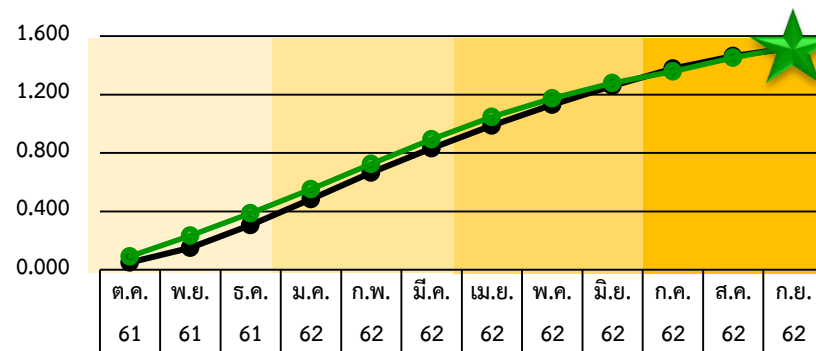
ผลเบิกจ่าย : 487.9600 ล้านบาท

ร้อยละ 88.30

รับผิดชอบโดย : สพพ.

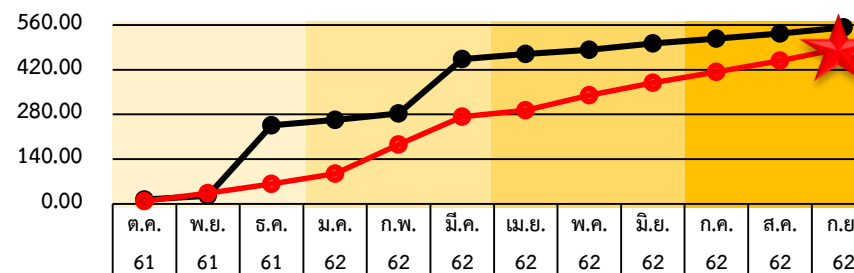
เป้าหมาย 1.5232 ล้านตัว  
ผลงาน 1.5279 ล้านตัว  
(ร้อยละ 100.31)

ผลการดำเนินงาน



● เป้าหมายสะสม	0.051	0.151	0.306	0.485	0.666	0.833	0.988	1.130	1.259	1.378	1.463	1.523
● ผลงานสะสม	0.091	0.233	0.388	0.551	0.724	0.894	1.046	1.175	1.279	1.359	1.453	1.528

ผลการเบิกจ่าย



● งบประมาณสะสม (ล้านบาท)	12.74	24.98	246.05	262.83	282.79	453.58	469.69	482.71	502.35	517.65	533.46	552.62
● ผลเบิกจ่ายสะสม (ล้านบาท)	8.39	33.04	62.48	93.93	185.60	272.64	292.99	339.99	378.84	413.12	448.38	487.96

1. มิติด้านศักยภาพ (เป็นไปตามแผน) ▶ ปานกลาง
2. มิติด้านประสิทธิภาพ (ทันเวลา คุ่มค่า) ▶ ปานกลาง
3. มิติด้านคุณภาพ (เป็นไปตามเกณฑ์/มาตรฐาน) ▶ ปานกลาง
4. มิติด้านเอกภาพ (การบูรณาการ/ประสานงาน) ▶ ปานกลาง
5. มิติด้านรูปธรรม (ความต่อเนื่อง/ความเสถียรภาพ) ▶ ปานกลาง



# การติดตามผลการดำเนินงานแบบมุ่งผลสัมฤทธิ์ ปี 2562



โครงการ / ผลผลิต / กิจกรรม

เป้าหมาย

ผลการดำเนินงาน

หมายเหตุ

## ผลผลิตพัฒนาศักยภาพด้านปศุสัตว์

### กิจกรรม : พัฒนาอาหารสัตว์

**วัตถุประสงค์ :** ผลิตพืชอาหารสัตว์พันธุ์ดีตามมาตรฐานการผลิตเมล็ดพันธุ์พืชอาหารสัตว์ของแต่ละชั้นพันธุ์ ปรับปรุงคุณภาพเมล็ดพันธุ์ให้ได้คุณภาพดี ผลิตท่อนพันธุ์พืชอาหารสัตว์ พัฒนาอาชีพการผลิตพืชอาหารสัตว์แก่เกษตรกร ผลิตเสบียงอาหารสัตว์ให้เพียงพอต่อความต้องการและขยายตลาดแคลน ตลอดจนการถ่ายทอดเทคโนโลยีการผลิตอาหารสัตว์ที่มีคุณภาพแก่เกษตรกร และบริการวิเคราะห์คุณภาพอาหารสัตว์เพื่อการผลิตที่มีคุณภาพ

**ตัวชี้วัดเชิงปริมาณ :** จำนวนผลผลิตพืชอาหารสัตว์

งบประมาณ : 98.6558 ล้านบาท

ผลเบิกจ่าย : 100.6473 ล้านบาท ร้อยละ 102.02

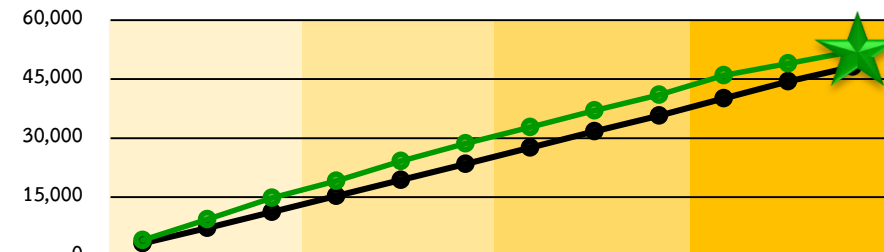
รับผิดชอบโดย : สอส.

เป้าหมาย 48,185 ตัน

ผลงาน 52,089 ตัน

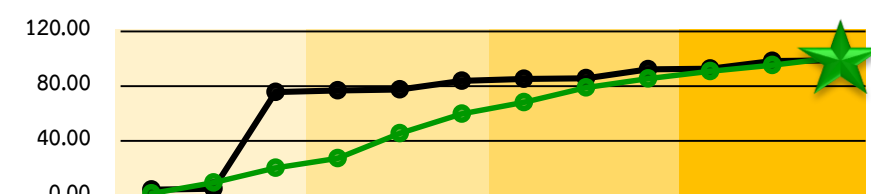
(ร้อยละ 108.10)

ผลการดำเนินงาน



	ต.ค. 61	พ.ย. 61	ธ.ค. 61	ม.ค. 62	ก.พ. 62	มี.ค. 62	เม.ย. 62	พ.ค. 62	มิ.ย. 62	ก.ค. 62	ส.ค. 62	ก.ย. 62
● เป้าหมายสะสม	3,180	7,130	11,193	15,255	19,325	23,385	27,557	31,732	35,703	40,080	44,391	48,185
● ผลงานสะสม	4,037	9,318	14,755	19,059	24,118	28,612	32,752	37,030	41,012	45,986	48,967	52,089

ผลการเบิกจ่าย



	ต.ค. 61	พ.ย. 61	ธ.ค. 61	ม.ค. 62	ก.พ. 62	มี.ค. 62	เม.ย. 62	พ.ค. 62	มิ.ย. 62	ก.ค. 62	ส.ค. 62	ก.ย. 62
● งบประมาณสะสม (ล้านบาท)	4.45	5.14	75.60	76.86	77.47	83.90	85.28	85.73	92.27	92.77	98.27	98.66
● ผลเบิกจ่ายสะสม (ล้านบาท)	1.56	9.47	20.20	27.13	45.52	59.77	68.25	78.99	85.45	90.82	95.14	100.65

1. มิติด้านศักยภาพ (เป็นไปตามแผน) ▶ มาก
2. มิติด้านประสิทธิภาพ (ทันเวลา คุ่มค่า) ▶ มาก
3. มิติด้านคุณภาพ (เป็นไปตามเกณฑ์/มาตรฐาน) ▶ ปานกลาง
4. มิติด้านเอกภาพ (การบูรณาการ/ประสานงาน) ▶ ปานกลาง
5. มิติด้านรูปธรรม (ความต่อเนื่อง/ความเสถียรภาพ) ▶ ปานกลาง

มีผลการดำเนินงานสูง เนื่องจากเกษตรกรผลิตเสบียงสัตว์จำหน่ายได้สูง



# การติดตามผลการดำเนินงานแบบมุ่งผลสัมฤทธิ์ ปี 2562



โครงการ / ผลผลิต / กิจกรรม	เป้าหมาย	ผลการดำเนินงาน	หมายเหตุ																																																																														
<p><b>ผลผลิตพัฒนาศักยภาพด้านปศุสัตว์</b>  <b>กิจกรรม : ความหลากหลายทางชีวภาพ</b>  <b>ด้านปศุสัตว์</b></p> <p><b>วัตถุประสงค์ :</b> อนุรักษ์ พันธุ์ความหลากหลายทางชีวภาพด้านปศุสัตว์ นำไปใช้ประโยชน์โดยขึ้นทะเบียนพันธุ์สัตว์ อนุรักษ์พันธุ์พืชอาหารสัตว์ และครอบครองเชื้อจุลินทรีย์ด้านปศุสัตว์</p> <p><b>ตัวชี้วัดเชิงปริมาณ :</b> ขึ้นทะเบียนพันธุ์สัตว์ อนุรักษ์พันธุ์พืชอาหารสัตว์และครอบครองเชื้อจุลินทรีย์ด้านปศุสัตว์</p> <p>งบประมาณ : 10.7565 ล้านบาท          ผลเบิกจ่าย : 10.4434 ล้านบาท          ร้อยละ 97.09</p> <div data-bbox="89 1049 912 1328" style="border: 1px solid blue; background-color: #ADD8E6; padding: 5px;"> <ol style="list-style-type: none"> <li>1. มิติด้านศักยภาพ (เป็นไปตามแผน) ▶ ปานกลาง</li> <li>2. มิติด้านประสิทธิภาพ (ทันเวลา คุ่มค่า) ▶ ปานกลาง</li> <li>3. มิติด้านคุณภาพ (เป็นไปตามเกณฑ์/มาตรฐาน) ▶ ปานกลาง</li> <li>4. มิติด้านเอกภาพ (การบูรณาการ/ประสานงาน) ▶ ปานกลาง</li> <li>5. มิติด้านรูปธรรม (ความต่อเนื่อง/ความเสถียรภาพ) ▶ ปานกลาง</li> </ol> </div>	<p><b>รับผิดชอบโดย : สอส.</b>  <b>สพพ. และ สสช.</b></p> <p>เป้าหมาย 1,115 สายพันธุ์          ผลงาน 1,115 สายพันธุ์          (ร้อยละ 100.00)</p>	<p style="text-align: center;"><b>ผลการดำเนินงาน</b></p> <table border="1" style="width: 100%; text-align: center;"> <thead> <tr> <th></th> <th>ต.ค. 61</th> <th>พ.ย. 61</th> <th>ธ.ค. 61</th> <th>ม.ค. 62</th> <th>ก.พ. 62</th> <th>มี.ค. 62</th> <th>เม.ย. 62</th> <th>พ.ค. 62</th> <th>มิ.ย. 62</th> <th>ก.ค. 62</th> <th>ส.ค. 62</th> <th>ก.ย. 62</th> </tr> </thead> <tbody> <tr> <td>● เป้าหมายสะสม</td> <td>80</td> <td>171</td> <td>272</td> <td>363</td> <td>454</td> <td>550</td> <td>640</td> <td>730</td> <td>835</td> <td>925</td> <td>1,015</td> <td>1,115</td> </tr> <tr> <td>● ผลงานสะสม</td> <td>175</td> <td>273</td> <td>353</td> <td>522</td> <td>570</td> <td>708</td> <td>792</td> <td>882</td> <td>901</td> <td>940</td> <td>940</td> <td>1,115</td> </tr> </tbody> </table> <p style="text-align: center;"><b>ผลการเบิกจ่าย</b></p> <table border="1" style="width: 100%; text-align: center;"> <thead> <tr> <th></th> <th>ต.ค. 61</th> <th>พ.ย. 61</th> <th>ธ.ค. 61</th> <th>ม.ค. 62</th> <th>ก.พ. 62</th> <th>มี.ค. 62</th> <th>เม.ย. 62</th> <th>พ.ค. 62</th> <th>มิ.ย. 62</th> <th>ก.ค. 62</th> <th>ส.ค. 62</th> <th>ก.ย. 62</th> </tr> </thead> <tbody> <tr> <td>● งบประมาณสะสม (ล้านบาท)</td> <td>0.09</td> <td>0.19</td> <td>8.85</td> <td>9.05</td> <td>9.24</td> <td>9.69</td> <td>9.86</td> <td>9.98</td> <td>10.25</td> <td>10.38</td> <td>10.72</td> <td>10.76</td> </tr> <tr> <td>● ผลเบิกจ่ายสะสม (ล้านบาท)</td> <td>0.012</td> <td>0.241</td> <td>3.142</td> <td>4.98</td> <td>5.364</td> <td>5.911</td> <td>6.398</td> <td>6.984</td> <td>8.688</td> <td>9.537</td> <td>9.990</td> <td>10.443</td> </tr> </tbody> </table>		ต.ค. 61	พ.ย. 61	ธ.ค. 61	ม.ค. 62	ก.พ. 62	มี.ค. 62	เม.ย. 62	พ.ค. 62	มิ.ย. 62	ก.ค. 62	ส.ค. 62	ก.ย. 62	● เป้าหมายสะสม	80	171	272	363	454	550	640	730	835	925	1,015	1,115	● ผลงานสะสม	175	273	353	522	570	708	792	882	901	940	940	1,115		ต.ค. 61	พ.ย. 61	ธ.ค. 61	ม.ค. 62	ก.พ. 62	มี.ค. 62	เม.ย. 62	พ.ค. 62	มิ.ย. 62	ก.ค. 62	ส.ค. 62	ก.ย. 62	● งบประมาณสะสม (ล้านบาท)	0.09	0.19	8.85	9.05	9.24	9.69	9.86	9.98	10.25	10.38	10.72	10.76	● ผลเบิกจ่ายสะสม (ล้านบาท)	0.012	0.241	3.142	4.98	5.364	5.911	6.398	6.984	8.688	9.537	9.990	10.443	
	ต.ค. 61	พ.ย. 61	ธ.ค. 61	ม.ค. 62	ก.พ. 62	มี.ค. 62	เม.ย. 62	พ.ค. 62	มิ.ย. 62	ก.ค. 62	ส.ค. 62	ก.ย. 62																																																																					
● เป้าหมายสะสม	80	171	272	363	454	550	640	730	835	925	1,015	1,115																																																																					
● ผลงานสะสม	175	273	353	522	570	708	792	882	901	940	940	1,115																																																																					
	ต.ค. 61	พ.ย. 61	ธ.ค. 61	ม.ค. 62	ก.พ. 62	มี.ค. 62	เม.ย. 62	พ.ค. 62	มิ.ย. 62	ก.ค. 62	ส.ค. 62	ก.ย. 62																																																																					
● งบประมาณสะสม (ล้านบาท)	0.09	0.19	8.85	9.05	9.24	9.69	9.86	9.98	10.25	10.38	10.72	10.76																																																																					
● ผลเบิกจ่ายสะสม (ล้านบาท)	0.012	0.241	3.142	4.98	5.364	5.911	6.398	6.984	8.688	9.537	9.990	10.443																																																																					





# การติดตามผลการดำเนินงานแบบมุ่งผลสัมฤทธิ์ ปี 2562



โครงการ / ผลผลิต / กิจกรรม	เป้าหมาย	ผลการดำเนินงาน	หมายเหตุ																																							
<p><b>ผลผลิตพัฒนาศักยภาพด้านปศุสัตว์</b>  <b>กิจกรรม :</b> พัฒนาเทคโนโลยีสารสนเทศและการสื่อสาร  <b>วัตถุประสงค์ :</b> พัฒนาเทคโนโลยีสารสนเทศและการสื่อสารเพื่อให้ประชาชน เกษตรกร กลุ่มเกษตรกร สหกรณ์ วิสาหกิจชุมชน หน่วยงานภาครัฐ เข้าถึงการใช้ประโยชน์จากเทคโนโลยีสารสนเทศและการสื่อสารของกรมปศุสัตว์  <b>ตัวชี้วัดเชิงปริมาณ :</b> อัตราการเข้าถึงและใช้ประโยชน์จากเทคโนโลยีสารสนเทศและการสื่อสารของกรมปศุสัตว์            งบประมาณ : 102.7074 ล้านบาท            ผลเบิกจ่าย : 71.1027 ล้านบาท            ร้อยละ 69.23</p>	<p>รับผิดชอบโดย : ศทส.          เป้าหมาย ร้อยละ 90</p>	<p>ผลการเบิกจ่าย</p> <table border="1"> <thead> <tr> <th></th> <th>ต.ค. 61</th> <th>พ.ย. 61</th> <th>ธ.ค. 61</th> <th>ม.ค. 62</th> <th>ก.พ. 62</th> <th>มี.ค. 62</th> <th>เม.ย. 62</th> <th>พ.ค. 62</th> <th>มิ.ย. 62</th> <th>ก.ค. 62</th> <th>ส.ค. 62</th> <th>ก.ย. 62</th> </tr> </thead> <tbody> <tr> <td>งบประมาณสะสม (ล้านบาท)</td> <td>1.18</td> <td>2.55</td> <td>90.51</td> <td>91.97</td> <td>93.18</td> <td>95.86</td> <td>97.04</td> <td>98.25</td> <td>99.39</td> <td>100.64</td> <td>101.69</td> <td>102.71</td> </tr> <tr> <td>ผลเบิกจ่ายสะสม (ล้านบาท)</td> <td>0.676</td> <td>3.937</td> <td>10.449</td> <td>13.59</td> <td>17.615</td> <td>25.116</td> <td>27.366</td> <td>30.827</td> <td>40.323</td> <td>42.412</td> <td>52.065</td> <td>71.103</td> </tr> </tbody> </table>		ต.ค. 61	พ.ย. 61	ธ.ค. 61	ม.ค. 62	ก.พ. 62	มี.ค. 62	เม.ย. 62	พ.ค. 62	มิ.ย. 62	ก.ค. 62	ส.ค. 62	ก.ย. 62	งบประมาณสะสม (ล้านบาท)	1.18	2.55	90.51	91.97	93.18	95.86	97.04	98.25	99.39	100.64	101.69	102.71	ผลเบิกจ่ายสะสม (ล้านบาท)	0.676	3.937	10.449	13.59	17.615	25.116	27.366	30.827	40.323	42.412	52.065	71.103	<p>การเบิกจ่ายเป็นไปตามวงงานที่กำหนด</p>
	ต.ค. 61	พ.ย. 61	ธ.ค. 61	ม.ค. 62	ก.พ. 62	มี.ค. 62	เม.ย. 62	พ.ค. 62	มิ.ย. 62	ก.ค. 62	ส.ค. 62	ก.ย. 62																														
งบประมาณสะสม (ล้านบาท)	1.18	2.55	90.51	91.97	93.18	95.86	97.04	98.25	99.39	100.64	101.69	102.71																														
ผลเบิกจ่ายสะสม (ล้านบาท)	0.676	3.937	10.449	13.59	17.615	25.116	27.366	30.827	40.323	42.412	52.065	71.103																														
<ol style="list-style-type: none"> <li>1. มิติด้านศักยภาพ (เป็นไปตามแผน) ▶ น้อย</li> <li>2. มิติด้านประสิทธิภาพ (ทันเวลา คุ่มค่า) ▶ น้อย</li> <li>3. มิติด้านคุณภาพ (เป็นไปตามเกณฑ์/มาตรฐาน) ▶ ปานกลาง</li> <li>4. มิติด้านเอกภาพ (การบูรณาการ/ประสานงาน) ▶ ปานกลาง</li> <li>5. มิติด้านรูปธรรม (ความต่อเนื่อง/ความเสถียรภาพ) ▶ ปานกลาง</li> </ol>																																										