



## การติดตามผลการดำเนินงานแบบมุ่งผลสัมฤทธิ์ ปี 2562

### Function (ภารกิจพื้นฐาน) ข้อมูลประจำเดือนกุมภาพันธ์ 2562

กิจกรรม	ผลการดำเนินงาน	งบประมาณ
1. กิจกรรม : ฝ้าระวัง ป้องกัน ควบคุม บำบัดและชั้นสูตร โรคสัตว์ (ฉีดวัคซีน Rabies)	เป้าหมาย 1.000 ล้านตัว ผลงาน 0.0880 ล้านตัว (ร้อยละ 8.80)	งบประมาณ : 377.8193 ล้านบาท ผลเบิกจ่าย : 130.7903 ล้านบาท (ร้อยละ 34.62)
2. กิจกรรม : ถ่ายทอดองค์ความรู้และเทคโนโลยีด้าน การปศุสัตว์	เป้าหมาย 37,938 ราย ผลงาน 21,479 ราย (ร้อยละ 56.62)	งบประมาณ : 76.1732 ล้านบาท ผลเบิกจ่าย : 30.5473 ล้านบาท (ร้อยละ 40.10)
3. กิจกรรม : พัฒนาปรับปรุงพันธุ์สัตว์	เป้าหมาย 1.5232 ล้านตัว ผลงาน 0.7243 ล้านตัว (ร้อยละ 47.55)	งบประมาณ : 552.6195 ล้านบาท ผลเบิกจ่าย : 185.5991 ล้านบาท (ร้อยละ 33.59)
4. กิจกรรม : พัฒนาอาหารสัตว์	เป้าหมาย 48,185 ตัน ผลงาน 24,118 ตัน (ร้อยละ 50.05)	งบประมาณ : 98.6558 ล้านบาท ผลเบิกจ่าย : 45.5170 ล้านบาท (ร้อยละ 46.14)
5. กิจกรรม : ความหลากหลายทางชีวภาพด้านปศุสัตว์	เป้าหมาย 1,115 สายพันธุ์ ผลงาน 570 สายพันธุ์ (ร้อยละ 51.12)	งบประมาณ : 10.7565 ล้านบาท ผลเบิกจ่าย : 5.3642 ล้านบาท (ร้อยละ 49.87)
6. กิจกรรม : พัฒนาเทคโนโลยีสารสนเทศและการสื่อสาร	เป้าหมาย ร้อยละ 90	งบประมาณ : 102.7074 ล้านบาท ผลเบิกจ่าย : 17.6152 ล้านบาท (ร้อยละ 17.15)





# การติดตามผลการดำเนินงานแบบมุ่งผลสัมฤทธิ์ ปี 2562



โครงการ / ผลผลิต / กิจกรรม	เป้าหมาย	ผลการดำเนินงาน	หมายเหตุ																																																																														
<p><b>ผลผลิตพัฒนาศักยภาพด้านปศุสัตว์</b>  <b>กิจกรรม :</b> ฝ้าระวัง ป้องกัน ควบคุม บำบัดและ  <b>ชั้นสูตรโรคสัตว์ (ฉีดวัคซีน Rabies)</b>  <b>วัตถุประสงค์ :</b> ฝ้าระวังเชิงรุก ควบคุมและป้องกัน            โรคพิษสุนัขบ้า เสริมสร้างภูมิคุ้มกันและทำหมันสุนัข            พัฒนาการตรวจวินิจฉัยโรคสัตว์ ควบคุม            การเคลื่อนย้ายสัตว์ ซากสัตว์ภายในประเทศ            และบังคับกฎหมายและระเบียบในส่วนที่เกี่ยวข้อง            การป้องกันการทารุณกรรมและการจัดสวัสดิภาพสัตว์  <b>ตัวชี้วัดเชิงปริมาณ :</b> จำนวนสัตว์ที่ได้รับบริการ            เสริมสร้างภูมิคุ้มกันโรคสัตว์            งบประมาณ : 377.8193 ล้านบาท            ผลเบิกจ่าย : 130.7903 ล้านบาท            ร้อยละ 34.62</p>	<p><b>รับผิดชอบโดย : สคบ.</b></p> <p>เป้าหมาย 1.000 ล้านตัว            ผลงาน 0.0880 ล้านตัว            (ร้อยละ 8.80)</p>	<p><b>ผลการดำเนินงาน</b></p> <table border="1"> <thead> <tr> <th></th> <th>ต.ค. 61</th> <th>พ.ย. 61</th> <th>ธ.ค. 61</th> <th>ม.ค. 62</th> <th>ก.พ. 62</th> <th>มี.ค. 62</th> <th>เม.ย. 62</th> <th>พ.ค. 62</th> <th>มิ.ย. 62</th> <th>ก.ค. 62</th> <th>ส.ค. 62</th> <th>ก.ย. 62</th> </tr> </thead> <tbody> <tr> <td>เป้าหมายสะสม</td> <td>0.08</td> <td>0.17</td> <td>0.25</td> <td>0.34</td> <td>0.42</td> <td>0.50</td> <td>0.59</td> <td>0.67</td> <td>0.76</td> <td>0.84</td> <td>0.92</td> <td>1.00</td> </tr> <tr> <td>ผลงานสะสม</td> <td>0.007</td> <td>0.014</td> <td>0.026</td> <td>0.058</td> <td>0.088</td> <td></td> <td></td> <td></td> <td></td> <td></td> <td></td> <td></td> </tr> </tbody> </table> <p><b>ผลการเบิกจ่าย</b></p> <table border="1"> <thead> <tr> <th></th> <th>ต.ค. 61</th> <th>พ.ย. 61</th> <th>ธ.ค. 61</th> <th>ม.ค. 62</th> <th>ก.พ. 62</th> <th>มี.ค. 62</th> <th>เม.ย. 62</th> <th>พ.ค. 62</th> <th>มิ.ย. 62</th> <th>ก.ค. 62</th> <th>ส.ค. 62</th> <th>ก.ย. 62</th> </tr> </thead> <tbody> <tr> <td>งบประมาณสะสม (ล้านบาท)</td> <td>32.91</td> <td>46.13</td> <td>241.69</td> <td>256.07</td> <td>264.96</td> <td>310.07</td> <td>324.10</td> <td>334.63</td> <td>347.65</td> <td>357.94</td> <td>367.80</td> <td>377.82</td> </tr> <tr> <td>ผลเบิกจ่ายสะสม (ล้านบาท)</td> <td>7.27</td> <td>29.19</td> <td>65.95</td> <td>92.11</td> <td>130.79</td> <td></td> <td></td> <td></td> <td></td> <td></td> <td></td> <td></td> </tr> </tbody> </table>		ต.ค. 61	พ.ย. 61	ธ.ค. 61	ม.ค. 62	ก.พ. 62	มี.ค. 62	เม.ย. 62	พ.ค. 62	มิ.ย. 62	ก.ค. 62	ส.ค. 62	ก.ย. 62	เป้าหมายสะสม	0.08	0.17	0.25	0.34	0.42	0.50	0.59	0.67	0.76	0.84	0.92	1.00	ผลงานสะสม	0.007	0.014	0.026	0.058	0.088									ต.ค. 61	พ.ย. 61	ธ.ค. 61	ม.ค. 62	ก.พ. 62	มี.ค. 62	เม.ย. 62	พ.ค. 62	มิ.ย. 62	ก.ค. 62	ส.ค. 62	ก.ย. 62	งบประมาณสะสม (ล้านบาท)	32.91	46.13	241.69	256.07	264.96	310.07	324.10	334.63	347.65	357.94	367.80	377.82	ผลเบิกจ่ายสะสม (ล้านบาท)	7.27	29.19	65.95	92.11	130.79								<p>มีผลการดำเนินงานต่ำ เนื่องจากอยู่            ระหว่างดำเนินการจัดซื้อวัคซีนของ            สำนักงานปศุสัตว์เขต 1 - 9</p>
	ต.ค. 61	พ.ย. 61	ธ.ค. 61	ม.ค. 62	ก.พ. 62	มี.ค. 62	เม.ย. 62	พ.ค. 62	มิ.ย. 62	ก.ค. 62	ส.ค. 62	ก.ย. 62																																																																					
เป้าหมายสะสม	0.08	0.17	0.25	0.34	0.42	0.50	0.59	0.67	0.76	0.84	0.92	1.00																																																																					
ผลงานสะสม	0.007	0.014	0.026	0.058	0.088																																																																												
	ต.ค. 61	พ.ย. 61	ธ.ค. 61	ม.ค. 62	ก.พ. 62	มี.ค. 62	เม.ย. 62	พ.ค. 62	มิ.ย. 62	ก.ค. 62	ส.ค. 62	ก.ย. 62																																																																					
งบประมาณสะสม (ล้านบาท)	32.91	46.13	241.69	256.07	264.96	310.07	324.10	334.63	347.65	357.94	367.80	377.82																																																																					
ผลเบิกจ่ายสะสม (ล้านบาท)	7.27	29.19	65.95	92.11	130.79																																																																												
<ol style="list-style-type: none"> <li>1. มิติด้านศักยภาพ (เป็นไปตามแผน) ▶ น้อย</li> <li>2. มิติด้านประสิทธิภาพ (ทันเวลา คุ่มค่า) ▶ น้อย</li> <li>3. มิติด้านคุณภาพ (เป็นไปตามเกณฑ์/มาตรฐาน) ▶ น้อย</li> <li>4. มิติด้านเอกภาพ (การบูรณาการ/ประสานงาน) ▶ ปานกลาง</li> <li>5. มิติด้านรูปธรรม (ความต่อเนื่อง/ความเสถียรภาพ) ▶ น้อย</li> </ol>																																																																																	



# การติดตามผลการดำเนินงานแบบมุ่งผลสัมฤทธิ์ ปี 2562



โครงการ / ผลผลิต / กิจกรรม	เป้าหมาย	ผลการดำเนินงาน	หมายเหตุ																																																																														
<p><b>ผลผลิตพัฒนาศักยภาพด้านปศุสัตว์</b>  <b>กิจกรรม :</b> ถ่ายทอดองค์ความรู้และเทคโนโลยีด้านการปศุสัตว์  <b>วัตถุประสงค์ :</b> ถ่ายทอดเทคโนโลยีการเลี้ยงปศุสัตว์ตลอดห่วงโซ่อุปทาน ได้แก่ กระบวนการผลิตการแปรรูป และการตลาด ให้กับเกษตรกรกลุ่มเกษตรกร อาสาปศุสัตว์ และมุ่งเน้นการสร้างเครือข่าย เพื่อให้เกิดความเข้มแข็ง และติดตามวิเคราะห์ แก้ไขปัญหา และเพิ่มประสิทธิภาพ การเลี้ยงสัตว์ในพื้นที่จังหวัดชายแดนภาคใต้ ให้บริการคลินิกเกษตรกรเคลื่อนที่ ด้านปศุสัตว์แก่เกษตรกร</p> <p><b>ตัวชี้วัดเชิงปริมาณ :</b> จำนวนเกษตรกรที่ได้รับการส่งเสริมและพัฒนาศักยภาพงบประมาณ : 76.1732 ล้านบาท  <b>ผลเบิกจ่าย :</b> 30.5473 ล้านบาท ร้อยละ 40.10</p>	<p>รับผิดชอบโดย : กสส. กพส. กพก. และ สอส.</p> <p>เป้าหมาย 37,938 ราย  <b>ผลงาน</b> 21,479 ราย  <b>(ร้อยละ 56.62)</b></p>	<p><b>ผลการดำเนินงาน</b></p> <table border="1"> <thead> <tr> <th></th> <th>ต.ค. 61</th> <th>พ.ย. 61</th> <th>ธ.ค. 61</th> <th>ม.ค. 62</th> <th>ก.พ. 62</th> <th>มี.ค. 62</th> <th>เม.ย. 62</th> <th>พ.ค. 62</th> <th>มิ.ย. 62</th> <th>ก.ค. 62</th> <th>ส.ค. 62</th> <th>ก.ย. 62</th> </tr> </thead> <tbody> <tr> <td>● เป้าหมายสะสม</td> <td>2,861</td> <td>7,425</td> <td>12,728</td> <td>17,154</td> <td>20,678</td> <td>23,554</td> <td>26,390</td> <td>29,306</td> <td>31,992</td> <td>34,578</td> <td>36,258</td> <td>37,938</td> </tr> <tr> <td>● ผลงานสะสม</td> <td>255</td> <td>3,589</td> <td>9,947</td> <td>16,143</td> <td>21,479</td> <td></td> <td></td> <td></td> <td></td> <td></td> <td></td> <td></td> </tr> </tbody> </table> <p><b>ผลการเบิกจ่าย</b></p> <table border="1"> <thead> <tr> <th></th> <th>ต.ค. 61</th> <th>พ.ย. 61</th> <th>ธ.ค. 61</th> <th>ม.ค. 62</th> <th>ก.พ. 62</th> <th>มี.ค. 62</th> <th>เม.ย. 62</th> <th>พ.ค. 62</th> <th>มิ.ย. 62</th> <th>ก.ค. 62</th> <th>ส.ค. 62</th> <th>ก.ย. 62</th> </tr> </thead> <tbody> <tr> <td>● งบประมาณสะสม (ล้านบาท)</td> <td>7.03</td> <td>14.11</td> <td>53.83</td> <td>60.17</td> <td>61.63</td> <td>69.50</td> <td>71.80</td> <td>72.37</td> <td>73.09</td> <td>75.07</td> <td>75.81</td> <td>76.17</td> </tr> <tr> <td>● ผลเบิกจ่ายสะสม (ล้านบาท)</td> <td>0.66</td> <td>3.53</td> <td>12.71</td> <td>17.82</td> <td>30.55</td> <td></td> <td></td> <td></td> <td></td> <td></td> <td></td> <td></td> </tr> </tbody> </table>		ต.ค. 61	พ.ย. 61	ธ.ค. 61	ม.ค. 62	ก.พ. 62	มี.ค. 62	เม.ย. 62	พ.ค. 62	มิ.ย. 62	ก.ค. 62	ส.ค. 62	ก.ย. 62	● เป้าหมายสะสม	2,861	7,425	12,728	17,154	20,678	23,554	26,390	29,306	31,992	34,578	36,258	37,938	● ผลงานสะสม	255	3,589	9,947	16,143	21,479									ต.ค. 61	พ.ย. 61	ธ.ค. 61	ม.ค. 62	ก.พ. 62	มี.ค. 62	เม.ย. 62	พ.ค. 62	มิ.ย. 62	ก.ค. 62	ส.ค. 62	ก.ย. 62	● งบประมาณสะสม (ล้านบาท)	7.03	14.11	53.83	60.17	61.63	69.50	71.80	72.37	73.09	75.07	75.81	76.17	● ผลเบิกจ่ายสะสม (ล้านบาท)	0.66	3.53	12.71	17.82	30.55								
	ต.ค. 61	พ.ย. 61	ธ.ค. 61	ม.ค. 62	ก.พ. 62	มี.ค. 62	เม.ย. 62	พ.ค. 62	มิ.ย. 62	ก.ค. 62	ส.ค. 62	ก.ย. 62																																																																					
● เป้าหมายสะสม	2,861	7,425	12,728	17,154	20,678	23,554	26,390	29,306	31,992	34,578	36,258	37,938																																																																					
● ผลงานสะสม	255	3,589	9,947	16,143	21,479																																																																												
	ต.ค. 61	พ.ย. 61	ธ.ค. 61	ม.ค. 62	ก.พ. 62	มี.ค. 62	เม.ย. 62	พ.ค. 62	มิ.ย. 62	ก.ค. 62	ส.ค. 62	ก.ย. 62																																																																					
● งบประมาณสะสม (ล้านบาท)	7.03	14.11	53.83	60.17	61.63	69.50	71.80	72.37	73.09	75.07	75.81	76.17																																																																					
● ผลเบิกจ่ายสะสม (ล้านบาท)	0.66	3.53	12.71	17.82	30.55																																																																												
<ol style="list-style-type: none"> <li>1. มิติด้านศักยภาพ (เป็นไปตามแผน) ▶ ปานกลาง</li> <li>2. มิติด้านประสิทธิภาพ (ทันเวลา คุ่มค่า) ▶ ปานกลาง</li> <li>3. มิติด้านคุณภาพ (เป็นไปตามเกณฑ์/มาตรฐาน) ▶ ปานกลาง</li> <li>4. มิติด้านเอกภาพ (การบูรณาการ/ประสานงาน) ▶ น้อย</li> <li>5. มิติด้านรูปธรรม (ความต่อเนื่อง/ความเสถียรภาพ) ▶ ปานกลาง</li> </ol>																																																																																	



# การติดตามผลการดำเนินงานแบบมุ่งผลลัพธ์ ปี 2562



## โครงการ / ผลผลิต / กิจกรรม

### ผลผลิตพัฒนาศักยภาพด้านปศุสัตว์

### กิจกรรม : พัฒนาปรับปรุงพันธุ์สัตว์

วัตถุประสงค์ : พัฒนาปรับปรุงพันธุ์สัตว์และผลิตในศูนย์วิจัยและพัฒนาบำรุงพันธุ์สัตว์ต่างๆ เพื่อผลิตพันธุ์สัตว์พันธุ์ดีตามเกณฑ์มาตรฐานของกรมปศุสัตว์ เพื่อกระจายสัตว์พันธุ์ดีให้กับเกษตรกรผู้เลี้ยงสัตว์ นำไปขยายเป็นพ่อ-แม่พันธุ์สัตว์ ต่อไป

ตัวชี้วัดเชิงปริมาณ : จำนวนสัตว์พันธุ์ดีที่ผลิตได้

งบประมาณ : 552.6195 ล้านบาท

ผลเบิกจ่าย : 185.5991 ล้านบาท

ร้อยละ 33.59

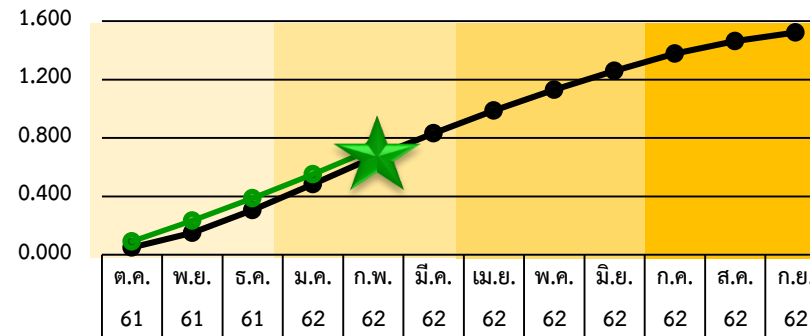
## เป้าหมาย

รับผิดชอบโดย : สพพ.

เป้าหมาย 1.5232 ล้านตัว  
ผลงาน 0.7243 ล้านตัว  
(ร้อยละ 47.55)

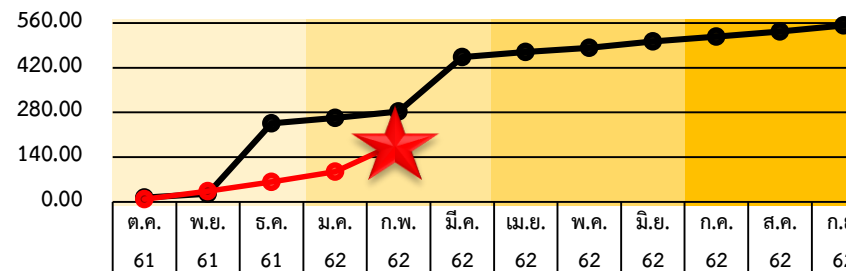
## ผลการดำเนินงาน

ผลการดำเนินงาน



● เป้าหมายสะสม	0.051	0.151	0.306	0.485	0.666	0.833	0.988	1.130	1.259	1.378	1.463	1.523
● ผลงานสะสม	0.091	0.233	0.388	0.551	0.724							

ผลการเบิกจ่าย



● งบประมาณสะสม (ล้านบาท)	12.74	24.98	246.05	262.83	282.79	453.58	469.69	482.71	502.35	517.65	533.46	552.62
● ผลเบิกจ่ายสะสม (ล้านบาท)	8.39	33.04	62.48	93.93	185.60							

## หมายเหตุ

มีผลการดำเนินงานสูง เนื่องจากเป็นผลมาจากผลผลิตสัตว์ที่คลอดออกมาในช่วงฤดูฝนซึ่งเป็นช่วงที่เหมาะสมต่อการวางแผนการคลอดลูกของสัตว์

1. มิติด้านศักยภาพ (เป็นไปตามแผน) ▶ ปานกลาง
2. มิติด้านประสิทธิภาพ (ทันเวลา คุ่มค่า) ▶ ปานกลาง
3. มิติด้านคุณภาพ (เป็นไปตามเกณฑ์/มาตรฐาน) ▶ ปานกลาง
4. มิติด้านเอกภาพ (การบูรณาการ/ประสานงาน) ▶ ปานกลาง
5. มิติด้านธรรมาภิบาล (ความต่อเนื่อง/ความเสถียรภาพ) ▶ ปานกลาง



# การติดตามผลการดำเนินงานแบบมุ่งผลสัมฤทธิ์ ปี 2562



## โครงการ / ผลผลิต / กิจกรรม

### ผลผลิตพัฒนาศักยภาพด้านปศุสัตว์

#### กิจกรรม : พัฒนาอาหารสัตว์

**วัตถุประสงค์ :** ผลิตพืชอาหารสัตว์พันธุ์ดีตามมาตรฐานการผลิตเมล็ดพันธุ์พืชอาหารสัตว์ของแต่ละชั้นพันธุ์ ปรับปรุงคุณภาพเมล็ดพันธุ์ให้ได้คุณภาพดี ผลิตท่อนพันธุ์พืชอาหารสัตว์ พัฒนาอาชีพการผลิตพืชอาหารสัตว์แก่เกษตรกร ผลิตเสบียงอาหารสัตว์ให้เพียงพอต่อความต้องการและขยายตลาดแคลน ตลอดจนการถ่ายทอดเทคโนโลยีการผลิตอาหารสัตว์ที่มีคุณภาพแก่เกษตรกร และบริการวิเคราะห์คุณภาพอาหารสัตว์เพื่อการผลิตที่มีคุณภาพ

**ตัวชี้วัดเชิงปริมาณ :** จำนวนผลผลิตพืชอาหารสัตว์

งบประมาณ : 98.6558 ล้านบาท

ผลเบิกจ่าย : 45.5170 ล้านบาท ร้อยละ 46.14

## เป้าหมาย

รับผิดชอบโดย : สอส.

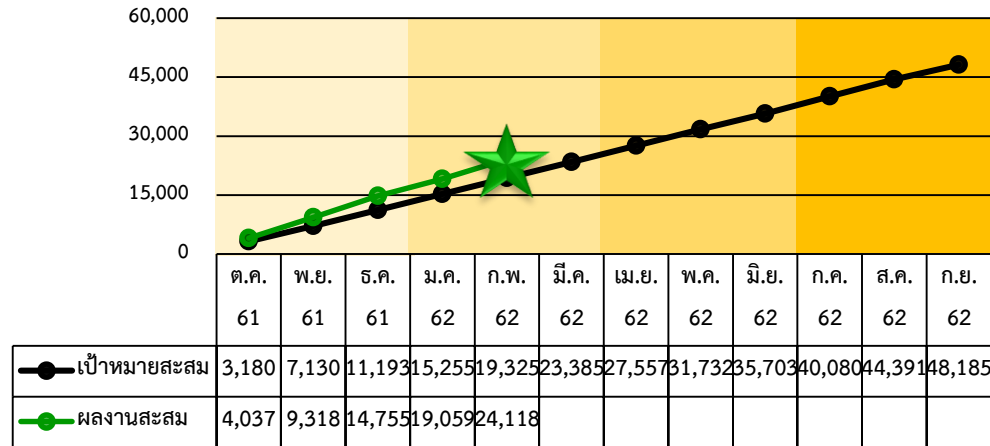
เป้าหมาย 48,185 ตัน

ผลงาน 24,118 ตัน

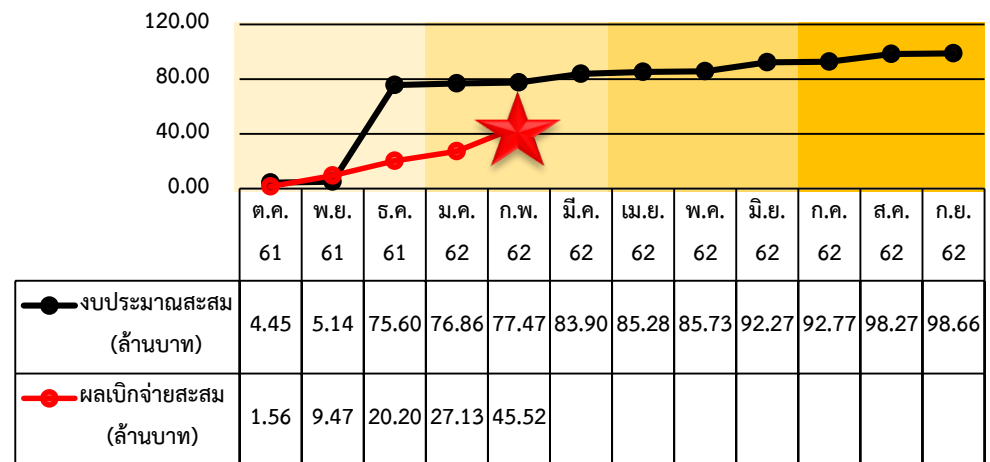
(ร้อยละ 50.05)

## ผลการดำเนินงาน

ผลการดำเนินงาน



ผลการเบิกจ่าย



1. มิติด้านศักยภาพ (เป็นไปตามแผน) ▶ ปานกลาง
2. มิติด้านประสิทธิภาพ (ทันเวลา คุ่มค่า) ▶ ปานกลาง
3. มิติด้านคุณภาพ (เป็นไปตามเกณฑ์/มาตรฐาน) ▶ ปานกลาง
4. มิติด้านเอกภาพ (การบูรณาการ/ประสานงาน) ▶ ปานกลาง
5. มิติด้านรูปธรรม (ความต่อเนื่อง/ความเสถียรภาพ) ▶ ปานกลาง

มีผลการดำเนินงานสูง เนื่องจากเกษตรกรผลิตเสบียงสัตว์จำหน่ายได้สูง



# การติดตามผลการดำเนินงานแบบมุ่งผลสัมฤทธิ์ ปี 2562



## โครงการ / ผลผลิต / กิจกรรม

## เป้าหมาย

## ผลการดำเนินงาน

## หมายเหตุ

**ผลผลิตพัฒนาศักยภาพด้านปศุสัตว์**  
**กิจกรรม : ความหลากหลายทางชีวภาพ**  
**ด้านปศุสัตว์**

**วัตถุประสงค์ :** อนุรักษ์ พันธุ์ความหลากหลายทางชีวภาพด้านปศุสัตว์ นำไปใช้ประโยชน์โดยขึ้นทะเบียนพันธุ์สัตว์ อนุรักษ์พันธุ์พืชอาหารสัตว์ และครอบครองเชื้อจุลินทรีย์ด้านปศุสัตว์

**ตัวชี้วัดเชิงปริมาณ :** ขึ้นทะเบียนพันธุ์สัตว์ อนุรักษ์พันธุ์พืชอาหารสัตว์และครอบครองเชื้อจุลินทรีย์ด้านปศุสัตว์

งบประมาณ : 10.7565 ล้านบาท

ผลเบิกจ่าย : 5.3642 ล้านบาท

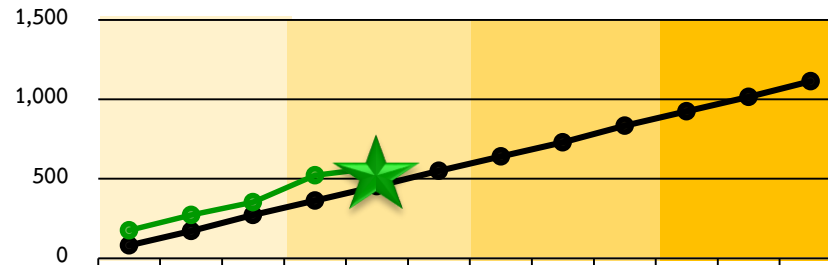
ร้อยละ 49.87

1. มิติด้านศักยภาพ (เป็นไปตามแผน) ▶ ปานกลาง
2. มิติด้านประสิทธิภาพ (ทันเวลา คุ่มค่า) ▶ ปานกลาง
3. มิติด้านคุณภาพ (เป็นไปตามเกณฑ์/มาตรฐาน) ▶ ปานกลาง
4. มิติด้านเอกภาพ (การบูรณาการ/ประสานงาน) ▶ ปานกลาง
5. มิติด้านรูปธรรม (ความต่อเนื่อง/ความเสถียรภาพ) ▶ ปานกลาง

รับผิดชอบโดย : สอส.  
สพพ. และ สสช.

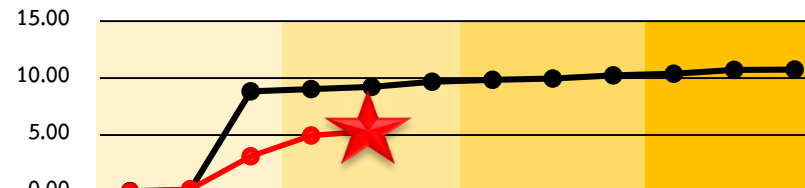
เป้าหมาย 1,115 สายพันธุ์  
ผลงาน 570 สายพันธุ์  
(ร้อยละ 51.12)

ผลการดำเนินงาน



	ต.ค. 61	พ.ย. 61	ธ.ค. 61	ม.ค. 62	ก.พ. 62	มี.ค. 62	เม.ย. 62	พ.ค. 62	มิ.ย. 62	ก.ค. 62	ส.ค. 62	ก.ย. 62
● เป้าหมายสะสม	80	171	272	363	454	550	640	730	835	925	1,015	1,115
● ผลงานสะสม	175	273	353	522	570							

ผลการเบิกจ่าย



	ต.ค. 61	พ.ย. 61	ธ.ค. 61	ม.ค. 62	ก.พ. 62	มี.ค. 62	เม.ย. 62	พ.ค. 62	มิ.ย. 62	ก.ค. 62	ส.ค. 62	ก.ย. 62
● งบประมาณสะสม (ล้านบาท)	0.09	0.19	8.85	9.05	9.24	9.69	9.86	9.98	10.25	10.38	10.72	10.76
● ผลเบิกจ่ายสะสม (ล้านบาท)	0.012	0.241	3.142	4.98	5.364							

มีผลการดำเนินงานสูง เนื่องจากกิจกรรมรองรับปรับปรุงพันธุ์และอนุรักษ์ความหลากหลายทางชีวภาพพืชอาหารสัตว์ เร่งดำเนินการปรับปรุงซ่อมแซมแปลงอนุรักษ์ให้ได้ตามเป้าหมาย





# การติดตามผลการดำเนินงานแบบมุ่งผลสัมฤทธิ์ ปี 2562



โครงการ / ผลผลิต / กิจกรรม	เป้าหมาย	ผลการดำเนินงาน	หมายเหตุ																																							
<p><b>ผลผลิตพัฒนาศักยภาพด้านปศุสัตว์</b>  <b>กิจกรรม :</b> พัฒนาเทคโนโลยีสารสนเทศและการสื่อสาร  <b>วัตถุประสงค์ :</b> พัฒนาเทคโนโลยีสารสนเทศและการสื่อสารเพื่อให้ประชาชน เกษตรกร กลุ่มเกษตรกร สหกรณ์ วิสาหกิจชุมชน หน่วยงานภาครัฐ เข้าถึงการใช้ประโยชน์จากเทคโนโลยีสารสนเทศและการสื่อสารของกรมปศุสัตว์  <b>ตัวชี้วัดเชิงปริมาณ :</b> อัตราการเข้าถึงและใช้ประโยชน์จากเทคโนโลยีสารสนเทศและการสื่อสารของกรมปศุสัตว์            งบประมาณ : 102.7074 ล้านบาท            ผลเบิกจ่าย : 17.6152 ล้านบาท            ร้อยละ 17.15</p>	<p>รับผิดชอบโดย : ศทส.          เป้าหมาย ร้อยละ 90</p>	<p>ผลการเบิกจ่าย</p> <table border="1"> <thead> <tr> <th></th> <th>ต.ค. 61</th> <th>พ.ย. 61</th> <th>ธ.ค. 61</th> <th>ม.ค. 62</th> <th>ก.พ. 62</th> <th>มี.ค. 62</th> <th>เม.ย. 62</th> <th>พ.ค. 62</th> <th>มิ.ย. 62</th> <th>ก.ค. 62</th> <th>ส.ค. 62</th> <th>ก.ย. 62</th> </tr> </thead> <tbody> <tr> <td>งบประมาณสะสม (ล้านบาท)</td> <td>1.18</td> <td>2.55</td> <td>90.51</td> <td>91.97</td> <td>93.18</td> <td>95.86</td> <td>97.04</td> <td>98.25</td> <td>99.39</td> <td>100.64</td> <td>101.69</td> <td>102.71</td> </tr> <tr> <td>ผลเบิกจ่ายสะสม (ล้านบาท)</td> <td>0.676</td> <td>3.937</td> <td>10.449</td> <td>13.59</td> <td>17.615</td> <td></td> <td></td> <td></td> <td></td> <td></td> <td></td> <td></td> </tr> </tbody> </table>		ต.ค. 61	พ.ย. 61	ธ.ค. 61	ม.ค. 62	ก.พ. 62	มี.ค. 62	เม.ย. 62	พ.ค. 62	มิ.ย. 62	ก.ค. 62	ส.ค. 62	ก.ย. 62	งบประมาณสะสม (ล้านบาท)	1.18	2.55	90.51	91.97	93.18	95.86	97.04	98.25	99.39	100.64	101.69	102.71	ผลเบิกจ่ายสะสม (ล้านบาท)	0.676	3.937	10.449	13.59	17.615								<p>อยู่ระหว่างทำรายการจัดซื้อจัดจ้าง</p>
	ต.ค. 61	พ.ย. 61	ธ.ค. 61	ม.ค. 62	ก.พ. 62	มี.ค. 62	เม.ย. 62	พ.ค. 62	มิ.ย. 62	ก.ค. 62	ส.ค. 62	ก.ย. 62																														
งบประมาณสะสม (ล้านบาท)	1.18	2.55	90.51	91.97	93.18	95.86	97.04	98.25	99.39	100.64	101.69	102.71																														
ผลเบิกจ่ายสะสม (ล้านบาท)	0.676	3.937	10.449	13.59	17.615																																					
<ol style="list-style-type: none"> <li>1. มิติด้านศักยภาพ (เป็นไปตามแผน) ▶ น้อย</li> <li>2. มิติด้านประสิทธิภาพ (ทันเวลา คุ่มค่า) ▶ น้อย</li> <li>3. มิติด้านคุณภาพ (เป็นไปตามเกณฑ์/มาตรฐาน) ▶ ปานกลาง</li> <li>4. มิติด้านเอกภาพ (การบูรณาการ/ประสานงาน) ▶ ปานกลาง</li> <li>5. มิติด้านรูปธรรม (ความต่อเนื่อง/ความเสถียรภาพ) ▶ ปานกลาง</li> </ol>																																										