การติดตามผลการดำเนินงานแบบมุ่งผลสัมฤทธิ์ ปี 2562

Agenda (ภารกิจยุทธศาสตร์ , นโยบายเร่งด่วน) ข้อมูลประจำเดือนมิถุนายน 2562

กิจกรรม	ผลการดำเนินงาน	งบประมาณ
1. กิจกรรม : พัฒนาศูนย์เรียนรู้การเพิ่มประสิทธิภาพการผลิตสินค้าเกษตร	เป้าหมาย 882 แห่ง ผลงาน 882 แห่ง (ร้อยละ 100.00)	งบประมาณ : 21.0276 ล้านบาท ผลเบิกจ่าย : 18.1915 ล้านบาท ร้อยละ 86.51
2. กิจกรรม : ส่งเสริมการเลี้ยงสัตว์แบบแปลงใหญ่	เป้าหมาย 200 แปลง ผลงาน 190 แปลง (ร้อยละ 95.00)	งบประมาณ : 13.2770 ล้านบาท ผลเบิกจ่าย : 9.4159 ล้านบาท ร้อยละ 70.92
3. กิจกรรม : เพิ่มประสิทธิภาพการผลิตให้กับเกษตรกรในพื้นที่ที่ไม่เหมาะสม	เป้าหมาย 111,755 ไร่ ผลงาน 79,410 ไร่ (ร้อยละ 71.06)	งบประมาณ : 109.1127 ล้านบาท ผลเบิกจ่าย : 51.6049 ล้านบาท ร้อยละ 47.30
4. กิจกรรม : ส่งเสริมการทำปศุสัตว์อินทรีย์	เป้าหมาย 80 ฟาร์ม ผลงาน 74 ฟาร์ม (ร้อยละ 92.50) เป้าหมาย 600 ไร่ ผลงาน 426.50 ไร่ (ร้อยละ 71.08)	งบประมาณ : 7.1282 ล้านบาท ผลเบิกจ่าย : 4.3198 ล้านบาท ร้อยละ 60.60
5. กิจกรรม : ส่งเสริมเกษตรทฤษฎีใหม่	เป้าหมาย 210,000 ราย ผลงาน 101,695 ราย (ร้อยละ 48.43) เป้าหมาย 52,500 ไร่ ผลงาน 32,366.75ไร่ (ร้อยละ 61.65)	งบประมาณ 83.8925 ล้านบาท ผลเบิกจ่าย : 41.2395 ล้านบาท ร้อยละ 49.16

การติดตามผลการดำเนินงานแบบมุ่งผลสัมฤทธิ์ ปี 2562

Agenda (ภารกิจยุทธศาสตร์ , นโยบายเร่งด่วน) ข้อมูลประจำเดือนมิถุนายน 2562

กิจกรรม	ผลการดำเนินงาน	งบประมาณ
6. กิจกรรม : ส่งเสริม และพัฒนาอาชีพเพื่อแก้ไขปัญหาที่ดินทำกินของเกษตรกร	เป้าหมาย 1,000 ราย ผลงาน 758 ราย (ร้อยละ 75.80)	งบประมาณ : 9.6947 ล้านบาท ผลเบิกจ่าย : 8.1567 ล้านบาท ร้อยละ 84.14
7. กิจกรรม : สร้างเกษตรกรปราดเปรื่อง	เป้าหมาย 7,100 ราย ผลงาน 7,125 ราย (ร้อยละ 100.35)	งบประมาณ : 8.0856 ล้านบาท ผลเบิกจ่าย : 6.5475 ล้านบาท ร้อยละ 80.98
8. กิจกรรม : ตรวจสอบรับรองคุณภาพสินค้าปศุสัตว์	เป้าหมาย 320,410 ตัวอย่าง ผลงาน 300,903 ตัวอย่าง (ร้อยละ 93.91) เป้าหมาย 43,100 แห่ง ผลงาน 57,509 แห่ง (ร้อยละ 133.43)	งบประมาณ : 338.0424 ล้านบาท ผลเบิกจ่าย : 199.1670 ล้านบาท ร้อยละ 58.92
9. กิจกรรม : พัฒนาและส่งเสริมอุตสาหกรรมฮาลาลด้านปศุสัตว์	เป้าหมาย 250 แห่ง ผลงาน 220 แห่ง (ร้อยละ 88.00)	งบประมาณ : 12.7580 ล้านบาท ผลเบิกจ่าย : 9.3155 ล้านบาท ร้อยละ 73.02
10. กิจกรรม : พัฒนาพื้นที่โครงการหลวง	เป้าหมาย 1,400 ราย ผลงาน 1,400 ราย (ร้อยละ 100)	งบประมาณ : 6.3035 ล้านบาท ผลเบิกจ่าย : 5.5648 ล้านบาท ร้อยละ 88.28

การติดตามผลการดำเนินงานแบบมุ่งผลสัมฤทธิ์ ปี 2562

Agenda (ภารกิจยุทธศาสตร์ , นโยบายเร่งด่วน) ข้อมูลประจำเดือนมิถุนายน 2562

กิจกรรม	ผลการดำเนินงาน	งบประมาณ
11. กิจกรรม : สนับสนุนโครงการอันเนื่องมาจากพระราชดำริ	เป้าหมาย 12,500 ราย ผลงาน 15,264 ราย (ร้อยละ 122.11) เป้าหมาย 500 โรงเรียน ผลงาน 451 โรงเรียน (ร้อยละ 90.20) เป้าหมาย 120,000 ตัว 132,031 ตัว (ร้อยละ 110.03)	งบประมาณ : 126.6914 ล้านบาท ผลเบิกจ่าย : 96.4180 ล้านบาท ร้อยละ 76.10
12. กิจกรรม : ธนาคารโค-กระบือเพื่อเกษตรกรตามพระราชดำริ	เป้าหมาย 9,000 ราย ผลงาน 12,065 ราย (ร้อยละ 134.06)	

การติดตามผลการดำเนินงานแบบมุ่งผลสัมฤทธิ์ ปี 2562

โครงการ / ผลผลิต / กิจกรรม	เป้าหมาย	ผลการดำเนินงาน	หมายเหตุ

โครงการศูนย์เรียนรู้การเพิ่มประสิทธิภาพการผลิตสินค้าเกษตร

กิจกรรม : ศูนย์เครือข่ายศูนย์เรียนรู้การเพิ่มประสิทธิภาพการผลิตสินค้าเกษตรด้านปศุสัตว์ได้รับการส่งเสริม

วัตถุประสงค์ : พัฒนาความพร้อมและศักยภาพศูนย์เรียนรู้ ศพก. พัฒนาความพร้อมและปรับปรุงฐานเรียนรู้ด้านปศุสัตว์ ของ ศูนย์เครือข่าย ศพก. (ด้านปศุสัตว์) ระดับอำเภอ และระดับจังหวัด โดยถ่ายทอดองค์ความรู้ และเทคโนโลยีที่เหมาะสม เพื่อเป็นแหล่งความรู้ และนำประสบการณ์จากเกษตรกรที่ประสบความสำเร็จในด้านการทำการเกษตรมา เป็นต้นแบบ รวมทั้งการพัฒนารูปแบบให้เป็นแหล่งเรียนรู้ แหล่งศึกษาดูงาน และศูนย์กลางในการฝึกอบรม เพื่อถ่ายทอดเทคโนโลยีในการผลิตที่เหมาะสมสู่เกษตรกร และผู้สนใจ ทำหน้าที่ประสานงาน ให้คำปรึกษาแนะนำแก้ไขปัญหา พัฒนาศักยภาพ ในด้านการผลิตและเพิ่มประสิทธิภาพ

ตัวชี้วัดเชิงปริมาณ : ศูนย์เครือข่ายศูนย์เรียนรู้การเพิ่มประสิทธิภาพการผลิตสินค้าเกษตรด้านปศุสัตว์ได้รับการส่งเสริม

งบประมาณ : 21.0276 ล้านบาท

ผลเบิกจ่าย : 18.1915 ล้านบาท

ร้อยละ 86.51

รับผิดชอบโดย : กสส.

เป้าหมาย 882 แห่ง

ผลงาน 882 แห่ง

(ร้อยละ 100.00)

ผลการดำเนินงาน

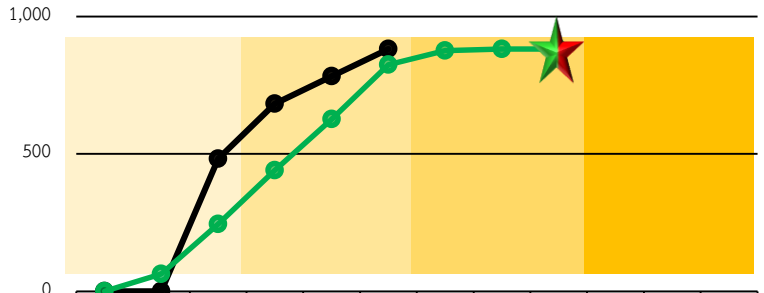

	ต.ค. 61	พ.ย. 61	ธ.ค. 61	ม.ค. 62	ก.พ. 62	มี.ค. 62	เม.ย. 62	พ.ค. 62	มิ.ย. 62	ก.ค. 62	ส.ค. 62	ก.ย. 62
เป้าหมายสะสม	0	0	482	682	782	882						
ผลงานสะสม	0	63	245	440	627	824	876	882	882			

ผลการเบิกจ่าย

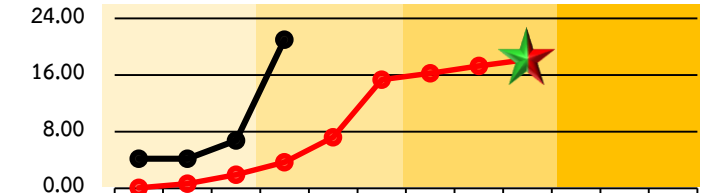

	ต.ค. 61	พ.ย. 61	ธ.ค. 61	ม.ค. 62	ก.พ. 62	มี.ค. 62	เม.ย. 62	พ.ค. 62	มิ.ย. 62	ก.ค. 62	ส.ค. 62	ก.ย. 62
งบประมาณสะสม (ล้านบาท)	4.19	4.19	6.75	21.03								
ผลเบิกจ่ายสะสม (ล้านบาท)	0.05	0.65	1.93	3.70	7.22	15.38	16.25	17.31	18.19			

1. มิติด้านศักยภาพ (เป็นไปตามแผน) ▶ น้อย
2. มิติด้านประสิทธิภาพ (ทันเวลา คุ้มค่า) ▶ น้อย
3. มิติด้านคุณภาพ (เป็นไปตามเกณฑ์/มาตรฐาน) ▶ปานกลาง
4. มิติด้านเอกภาพ (การบูรณาการ/ประสานงาน) ▶ ปานกลาง
5. มิติด้านรูปธรรม (ความต่อเนื่อง/ความเสถียรภาพ) ▶ปานกลาง

การติดตามผลการดำเนินงานแบบมุ่งผลสัมฤทธิ์ ปี 2562

โครงการ / ผลผลิต / กิจกรรม	เป้าหมาย	ผลการดำเนินงาน	หมายเหตุ

โครงการระบบส่งเสริมเกษตรแบบแปลงใหญ่กิจกรรม : ระบบส่งเสริมการเกษตรแบบแปลงใหญ่

วัตถุประสงค์ : ลดต้นทุนการผลิตด้วยระบบส่งเสริมการเกษตรแบบแปลงใหญ่ การบริหารจัดการตลอดห่วงโซ่อุปทาน สนับสนุนกลไกขับเคลื่อนการลดต้นทุน โดยมีทีมทำงาน 4 ทีมได้แก่ ทีมการตลาด ทีมการลดต้นทุน ทีมบริหารจัดการ ทีมผู้จัดการแปลง ทำหน้าที่ร่วมกัน เพื่อเพิ่มศักยภาพในการแข่งขันสินค้าเกษตรและสร้างความเข้มแข็งให้แก่เกษตรกร

ตัวชี้วัดเชิงปริมาณ : พื้นที่การเกษตรแปลงใหญ่ได้รับการส่งเสริมและพัฒนาด้านปศุสัตว์

งบประมาณ : 13.2770 ล้านบาท

ผลเบิกจ่าย : 9.4159 ล้านบาท

ร้อยละ 70.92

1. มิติด้านศักยภาพ (เป็นไปตามแผน) ▶ ปานกลาง
2. มิติด้านประสิทธิภาพ (ทันเวลา คุ้มค่า) ▶ ปานกลาง
3. มิติด้านคุณภาพ (เป็นไปตามเกณฑ์/มาตรฐาน) ▶ ปานกลาง
4. มิติด้านเอกภาพ (การบูรณาการ/ประสานงาน) ▶ ปานกลาง
5. มิติด้านรูปธรรม (ความต่อเนื่อง/ความเสถียรภาพ) ▶ปานกลาง

รับผิดชอบโดย : กสส.

เป้าหมาย 200 แปลง

ผลงาน 190 แปลง

(ร้อยละ 95.00)

ผลการดำเนินงาน

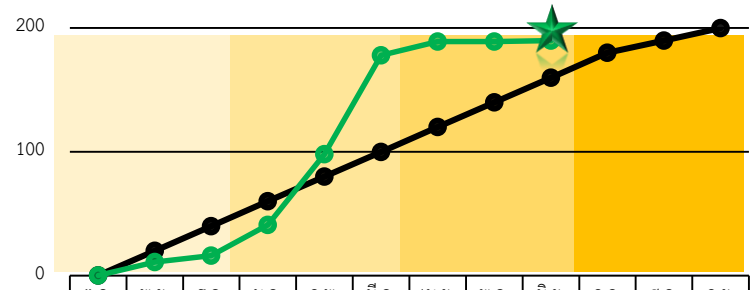

	ต.ค. 61	พ.ย. 61	ธ.ค. 61	ม.ค. 62	ก.พ. 62	มี.ค. 62	เม.ย. 62	พ.ค. 62	มิ.ย. 62	ก.ค. 62	ส.ค. 62	ก.ย. 62
เป้าหมายสะสม	0	20	40	60	80	100	120	140	160	180	190	200
ผลงานสะสม	0	11	16	41	98	178	189	189	190			

ผลการเบิกจ่าย

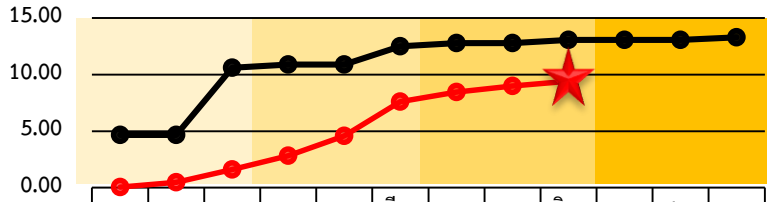

	ต.ค. 61	พ.ย. 61	ธ.ค. 61	ม.ค. 62	ก.พ. 62	มี.ค. 62	เม.ย. 62	พ.ค. 62	มิ.ย. 62	ก.ค. 62	ส.ค. 62	ก.ย. 62
งบประมาณสะสม (ล้านบาท)	4.67	4.67	10.59	10.89	10.89	12.49	12.77	12.77	13.05	13.06	13.06	13.28
ผลเบิกจ่ายสะสม (ล้านบาท)	0.06	0.48	1.60	2.84	4.57	7.61	8.44	8.99	9.42			

การติดตามผลการดำเนินงานแบบมุ่งผลสัมฤทธิ์ ปี 2562

โครงการ / ผลผลิต / กิจกรรม	เป้าหมาย	ผลการดำเนินงาน	หมายเหตุ

โครงการบริหารจัดการการผลิตสินค้าเกษตรตามแผนที่เกษตร เพื่อการบริหารจัดการเชิงรุก (Agri Map)

กิจกรรม : เพิ่มประสิทธิภาพการผลิตให้กับเกษตรกรในพื้นที่ที่ไม่เหมาะสม

วัตถุประสงค์ : ปรับเปลี่ยนพื้นที่ สำหรับปลูกพืชอาหารสัตว์ ดูแลสุขภาพสัตว์/ผสมเทียม ติดตามและถ่ายทอดองค์ความรู้ให้แก่เกษตรกร

ตัวชี้วัดเชิงปริมาณ : พื้นที่การผลิตไม่เหมาะสมได้รับการปรับเปลี่ยนมาทำการปศุสัตว์

งบประมาณ : 109.1127 ล้านบาท

ผลเบิกจ่าย : 51.6049 ล้านบาท

ร้อยละ 47.30

รับผิดชอบโดย :

กสส. และ สอส.

เป้าหมาย 111,755 ไร่

ผลงาน 79,410 ไร่

(ร้อยละ 71.06)

ผลการดำเนินงาน

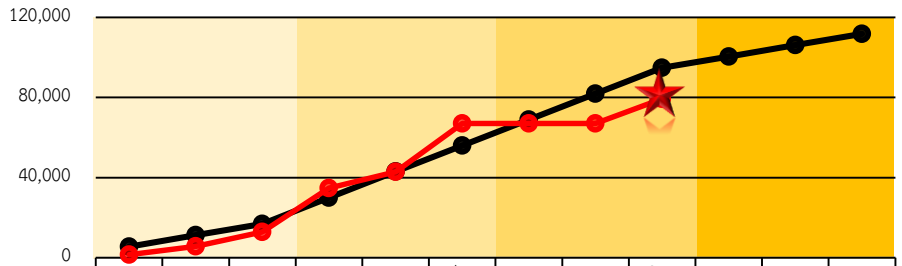

	ต.ค. 61	พ.ย. 61	ธ.ค. 61	ม.ค. 62	ก.พ. 62	มี.ค. 62	เม.ย. 62	พ.ค. 62	มิ.ย. 62	ก.ค. 62	ส.ค. 62	ก.ย. 62
เป้าหมายสะสม	5,650	11,300	16,950	30,000	43,050	56,100	69,045	81,990	94,835	100,475	106,115	111,755
ผลงานสะสม	1,650	5,770	12,909	34,850	43,011	67,005	67,005	67,014	79,410			

ผลการเบิกจ่าย

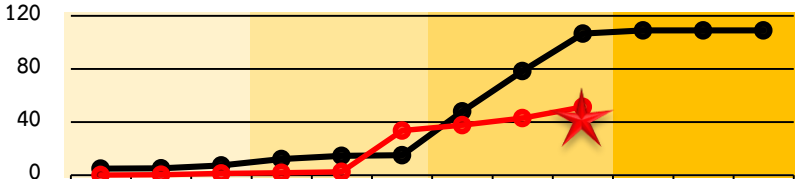

	ต.ค. 61	พ.ย. 61	ธ.ค. 61	ม.ค. 62	ก.พ. 62	มี.ค. 62	เม.ย. 62	พ.ค. 62	มิ.ย. 62	ก.ค. 62	ส.ค. 62	ก.ย. 62
งบประมาณสะสม (ล้านบาท)	5.03	5.10	7.27	12.08	14.57	15.15	48.06	78.47	106.81	109.07	109.09	109.11
ผลเบิกจ่ายสะสม (ล้านบาท)	0.03	0.41	1.25	1.87	2.43	33.59	37.77	43.13	51.60			

หมายเหตุ

เป้าหมาย ประกอบด้วย 2 ส่วน

1) ปรับเปลี่ยนพื้นที่ทำนา 67,755 ไร่ (กระบือ 7,675 / โคเนื้อ 59,125 แพะ 800 / นาหญ้า 155 ดำเนินการได้ 67,005 ไร่

2) ปรับเปลี่ยนมาปลูกพืชอาหารสัตว์ 44,000 ไร่ ดำเนินการได้ 12,405 ไร่

ปัญหา 1) คุณสมบัติของผู้เข้าร่วมโครงการต้องอยู่ในพื้นที่ S3N1 เท่านั้น

2) ต้องเคยขึ้นทะเบียนผู้ปลูกข้าวกับกรมส่งเสริมการเกษตร มา 5 ปี

แนวทางแก้ไข 1) ให้ทุกเขตช่วยกันกระจายเป้าหมาย โดย ประชาสัมพันธ์ จัดกิจกรรมกระตุ้นให้เกษตรกรเข้าร่วมโครงการ เช่น เชิญ สอส. มาให้ข้อมูลเรื่องการปลูก การผลิต และผลตอบแทนของพืชแต่ละชนิด และเชิญตัวแทนของผู้รับซื้อผลผลิต มาสร้างความเชื่อมั่นว่าปลูกแล้วมีการรับซื้อแน่นอน

2) ขยายเวลารับสมัครจนถึงวันที่ 14 มิถุนายน 2562

1. มิติด้านศักยภาพ (เป็นไปตามแผน) ▶ น้อย
2. มิติด้านประสิทธิภาพ (ทันเวลา คุ้มค่า) ▶ น้อย
3. มิติด้านคุณภาพ (เป็นไปตามเกณฑ์/มาตรฐาน) ▶ ปานกลาง
4. มิติด้านเอกภาพ (การบูรณาการ/ประสานงาน) ▶ ปานกลาง
5. มิติด้านรูปธรรม (ความต่อเนื่อง/ความเสถียรภาพ) ▶ ปานกลาง

การติดตามผลการดำเนินงานแบบมุ่งผลสัมฤทธิ์ ปี 2562

โครงการ / ผลผลิต / กิจกรรม	เป้าหมาย	ผลการดำเนินงาน	หมายเหตุ

โครงการพัฒนาเกษตรกรรมยั่งยืน

กิจกรรม : ส่งเสริมการทำปศุสัตว์อินทรีย์

วัตถุประสงค์ : ตรวจรับรองมาตรฐานปศุสัตว์อินทรีย์ ถ่ายทอดองค์ความรู้และสร้างเครือข่ายผู้ผลิตปศุสัตว์อินทรีย์ ปรับเปลี่ยนรูปแบบการเลี้ยงสัตว์เข้าสู่ระบบการผลิตปศุสัตว์อินทรีย์ พัฒนาตลาดสีเขียว

ตัวชี้วัดเชิงปริมาณ : จำนวนฟาร์มปศุสัตว์อินทรีย์ที่ได้รับการตรวจรับรองฟาร์มปศุสัตว์อินทรีย์

งบประมาณ : 7.1282 ล้านบาท

ผลเบิกจ่าย : 4.3198 ล้านบาท

ร้อยละ 60.60

รับผิดชอบโดย :

กสส. และ สพส.

เป้าหมาย 80 ฟาร์ม

ผลงาน 74 ฟาร์ม

(ร้อยละ 92.50)

ผลการดำเนินงาน

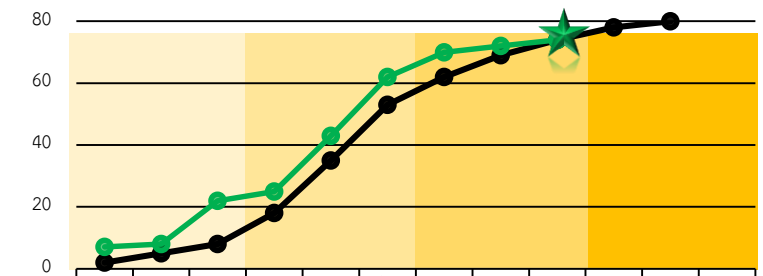

	ต.ค. 61	พ.ย. 61	ธ.ค. 61	ม.ค. 62	ก.พ. 62	มี.ค. 62	เม.ย. 62	พ.ค. 62	มิ.ย. 62	ก.ค. 62	ส.ค. 62	ก.ย. 62
เป้าหมายสะสม	2	5	8	18	35	53	62	69	74	78	80	
ผลงานสะสม	7	8	22	25	43	62	70	72	74			

ผลการเบิกจ่าย

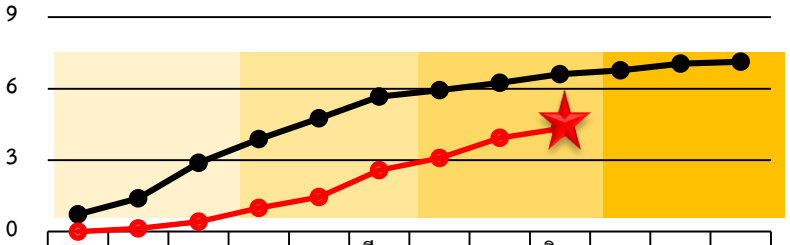

	ต.ค. 61	พ.ย. 61	ธ.ค. 61	ม.ค. 62	ก.พ. 62	มี.ค. 62	เม.ย. 62	พ.ค. 62	มิ.ย. 62	ก.ค. 62	ส.ค. 62	ก.ย. 62
งบประมาณสะสม (ล้านบาท)	0.72	1.39	2.89	3.88	4.75	5.66	5.93	6.25	6.61	6.77	7.05	7.13
ผลเบิกจ่ายสะสม (ล้านบาท)	0.00	0.13	0.41	0.99	1.45	2.58	3.09	3.93	4.32			

1. มิติด้านศักยภาพ (เป็นไปตามแผน) ▶ น้อย
2. มิติด้านประสิทธิภาพ (ทันเวลา คุ้มค่า) ▶ น้อย
3. มิติด้านคุณภาพ (เป็นไปตามเกณฑ์/มาตรฐาน) ▶ ปานกลาง
4. มิติด้านเอกภาพ (การบูรณาการ/ประสานงาน) ▶ ปานกลาง
5. มิติด้านรูปธรรม (ความต่อเนื่อง/ความเสถียรภาพ) ▶ ปานกลาง

การติดตามผลการดำเนินงานแบบมุ่งผลสัมฤทธิ์ ปี 2562

โครงการ / ผลผลิต / กิจกรรม	เป้าหมาย	ผลการดำเนินงาน	หมายเหตุ
โครงการพัฒนาเกษตรกรรมยั่งยืน **กิจกรรม : ส่งเสริมการทำปศุสัตว์อินทรีย์** **วัตถุประสงค์** : เพื่อเพิ่มศักยภาพในการพัฒนาพื้นที่ปศุสัตว์อินทรีย์ สร้างความเชื่อมั่นในการผลิตสินค้าปศุสัตว์อินทรีย์ที่มีคุณภาพและปลอดภัยแก่ผู้บริโภค **ตัวชี้วัดเชิงปริมาณ** : จำนวนพื้นที่ปศุสัตว์อินทรีย์ที่ตรวจรับรองปศุสัตว์อินทรีย์	**รับผิดชอบโดย :** **กสส. และ สพส.** เป้าหมาย 600 ไร่ ผลงาน 426.50 ไร่ (ร้อยละ 71.08)	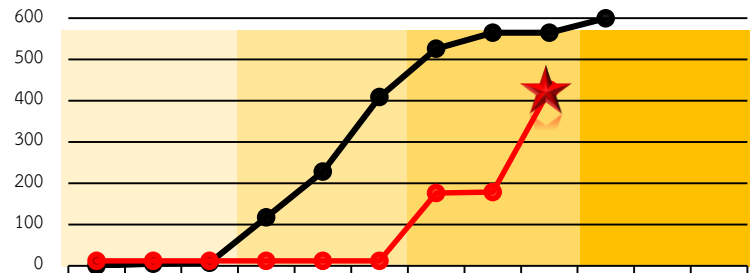	จำนวนพื้นที่ปศุสัตว์อินทรีย์ที่ตรวจรับรอง ส่วนใหญ่เป็นพื้นที่เลี้ยงไก่ไข่แห่งละ 2 งาน ทำให้จำนวนพื้นที่ปศุสัตว์อินทรีย์ ไม่ได้ตามเป้าหมายที่กำหนด

	ต.ค. 61	พ.ย. 61	ธ.ค. 61	ม.ค. 62	ก.พ. 62	มี.ค. 62	เม.ย. 62	พ.ค. 62	มิ.ย. 62	ก.ค. 62	ส.ค. 62	ก.ย. 62
เป้าหมายสะสม	0	4.50	7	117	228	409	526.50	565	565	600		
ผลงานสะสม	12	12	12	12	12	12	176.50	178.50	427			

1. มิติด้านศักยภาพ (เป็นไปตามแผน) ▶ น้อย
2. มิติด้านประสิทธิภาพ (ทันเวลา คุ้มค่า) ▶ น้อย
3. มิติด้านคุณภาพ (เป็นไปตามเกณฑ์/มาตรฐาน) ▶ น้อย
4. มิติด้านเอกภาพ (การบูรณาการ/ประสานงาน) ▶ น้อย
5. มิติด้านรูปธรรม (ความต่อเนื่อง/ความเสถียรภาพ) ▶ น้อย

การติดตามผลการดำเนินงานแบบมุ่งผลสัมฤทธิ์ ปี 2562

โครงการ / ผลผลิต / กิจกรรม	เป้าหมาย	ผลการดำเนินงาน	หมายเหตุ

โครงการพัฒนาเกษตรกรรมยั่งยืน

กิจกรรม : ส่งเสริมเกษตรทฤษฎีใหม่

วัตถุประสงค์ : ให้ความรู้แก่เกษตรกร เพื่อปรับเปลี่ยนแนวคิด รูปแบบในการทำมาหากิน และการประกอบอาชีพ ให้มีศักยภาพในการพึ่งตนเอง โดยสามารถลดรายจ่าย เพิ่มรายได้ และพัฒนาคุณภาพชีวิตให้ดีขึ้น

ตัวชี้วัดเชิงปริมาณ :

1. เกษตรกรได้รับการพัฒนาศักยภาพด้านปศุสัตว์
2. จำนวนพื้นที่เกษตรกรรมยั่งยืน

งบประมาณ : 83.8925 ล้านบาท

ผลเบิกจ่าย : 41.2395 ล้านบาท

ร้อยละ 49.16

1. มิติด้านศักยภาพ (เป็นไปตามแผน) ▶ น้อย
2. มิติด้านประสิทธิภาพ (ทันเวลา คุ้มค่า) ▶ น้อย
3. มิติด้านคุณภาพ (เป็นไปตามเกณฑ์/มาตรฐาน) ▶ น้อย
4. มิติด้านเอกภาพ (การบูรณาการ/ประสานงาน) ▶ น้อย
5. มิติด้านรูปธรรม (ความต่อเนื่อง/ความเสถียรภาพ) ▶ น้อย

รับผิดชอบโดย : กพก.

เป้าหมาย 210,000 ราย

ผลงาน 101,695 ราย

(ร้อยละ 48.43)

เป้าหมาย 52,500 ไร่

ผลงาน 32,366.75 ไร่

(ร้อยละ 61.65)

ผลการดำเนินงาน

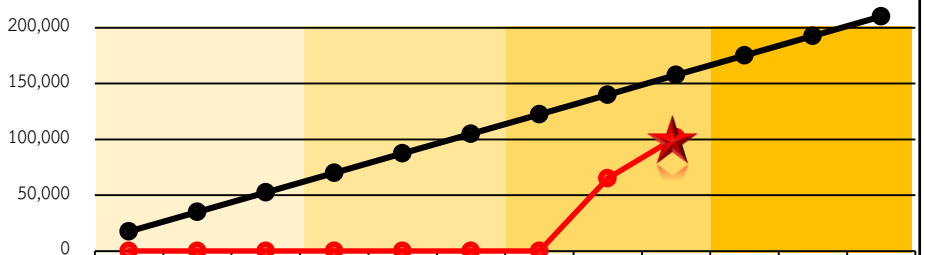

	ต.ค. 61	พ.ย. 61	ธ.ค. 61	ม.ค. 62	ก.พ. 62	มี.ค. 62	เม.ย. 62	พ.ค. 62	มิ.ย. 62	ก.ค. 62	ส.ค. 62	ก.ย. 62
เป้าหมายสะสม	17,500	35,000	52,500	70,000	87,500	105,000	122,500	140,000	157,500	175,000	192,500	210,000
ผลงานสะสม	0	0	0	0	0	0	0	65,084	101,695			

ผลการเบิกจ่าย

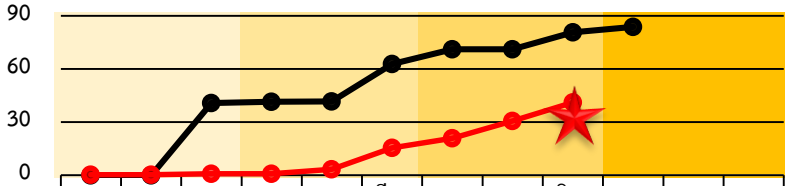

	ต.ค. 61	พ.ย. 61	ธ.ค. 61	ม.ค. 62	ก.พ. 62	มี.ค. 62	เม.ย. 62	พ.ค. 62	มิ.ย. 62	ก.ค. 62	ส.ค. 62	ก.ย. 62
งบประมาณสะสม (ล้านบาท)	0.00	0.00	40.84	41.53	41.65	62.78	71.12	71.12	80.78	83.89		
ผลเบิกจ่ายสะสม (ล้านบาท)	0.25	0.34	0.78	0.83	3.45	15.53	20.94	30.65	41.24			

หมายเหตุ

ผลการคัดเลือกเกษตรกรเข้าโครงการเกษตรทฤษฎีใหม่ (รายใหม่ 70,000 ราย) ครบถ้วนแล้ว โดยมีจำนวนเกษตรกรที่กรมปศุสัตว์เป็นเจ้าภาพรับผิดชอบ จำนวน 6,754 ราย

(ข้อมูลยืนยันจากกระทรวงเกษตรและสหกรณ์)

การติดตามผลการดำเนินงานแบบมุ่งผลสัมฤทธิ์ ปี 2562

โครงการ / ผลผลิต / กิจกรรม	เป้าหมาย	ผลการดำเนินงาน	หมายเหตุ

โครงการส่งเสริม และพัฒนาอาชีพเพื่อแก้ไขปัญหาที่ดินทำกินของเกษตรกร

กิจกรรม : ส่งเสริม และพัฒนาอาชีพเพื่อแก้ไขปัญหาที่ดินทำกินของเกษตรกร

วัตถุประสงค์ : ส่งเสริมอาชีพแก่เกษตรกรที่ได้รับการจัดสรรที่ดินทำกิน โดยส่งเสริมอาชีพการเกษตรแบบผสมผสานตามแนวเศรษฐกิจพอเพียง ถ่ายทอดองค์ความรู้และเทคโนโลยีการเลี้ยงไก่พื้นเมือง สุกรชีวภาพ โคเนื้อ และการปลูกพืชอาหารสัตว์

ตัวชี้วัดเชิงปริมาณ : จำนวนผู้ยากไร้ได้รับการส่งเสริมและพัฒนาอาชีพ

งบประมาณ : 9.69 ล้านบาท

ผลเบิกจ่าย : 8.1567 ล้านบาท

ร้อยละ 84.14

1. มิติด้านศักยภาพ (เป็นไปตามแผน) ▶ น้อย
2. มิติด้านประสิทธิภาพ (ทันเวลา คุ้มค่า) ▶ น้อย
3. มิติด้านคุณภาพ (เป็นไปตามเกณฑ์/มาตรฐาน) ▶ น้อย
4. มิติด้านเอกภาพ (การบูรณาการ/ประสานงาน) ▶ น้อย
5. มิติด้านรูปธรรม (ความต่อเนื่อง/ความเสถียรภาพ) ▶ น้อย

รับผิดชอบโดย : กสส.

เป้าหมาย 1,000 ราย

ผลงาน 758 ราย

(ร้อยละ 75.80)

ผลการดำเนินงาน

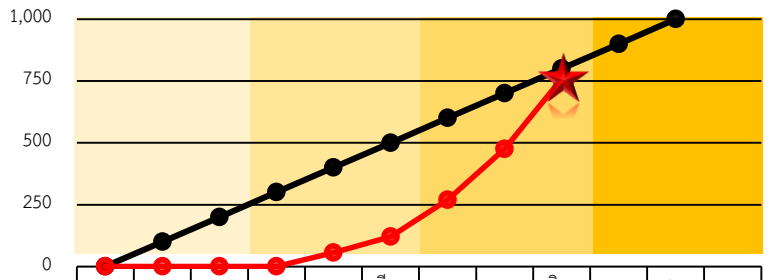

	ต.ค. 61	พ.ย. 61	ธ.ค. 61	ม.ค. 62	ก.พ. 62	มี.ค. 62	เม.ย. 62	พ.ค. 62	มิ.ย. 62	ก.ค. 62	ส.ค. 62	ก.ย. 62
เป้าหมายสะสม	0	100	200	300	400	500	600	700	800	900	1,000	
ผลงานสะสม	0	0	0	0	56	121	269	475	758			

ผลการเบิกจ่าย

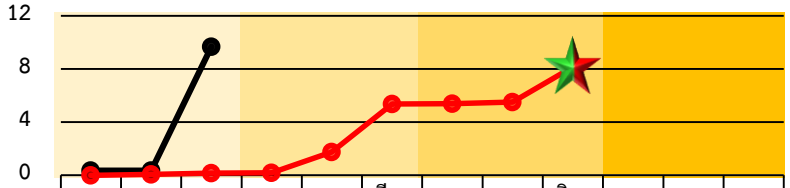

	ต.ค. 61	พ.ย. 61	ธ.ค. 61	ม.ค. 62	ก.พ. 62	มี.ค. 62	เม.ย. 62	พ.ค. 62	มิ.ย. 62	ก.ค. 62	ส.ค. 62	ก.ย. 62
งบประมาณสะสม (ล้านบาท)	0.34	0.34	9.69									
ผลเบิกจ่ายสะสม (ล้านบาท)	0.00	0.06	0.16	0.18	1.75	5.37	5.40	5.52	8.16			

1. สภาพพื้นที่ไม่พร้อมที่จะเข้าไปอยู่อาศัยและประกอบอาชีพ เช่นยังไม่มีระบบประปา ไฟฟ้า

การติดตามผลการดำเนินงานแบบมุ่งผลสัมฤทธิ์ ปี 2562

โครงการ / ผลผลิต / กิจกรรม	เป้าหมาย	ผลการดำเนินงาน	หมายเหตุ

โครงการพัฒนาเกษตรกรปราดเปรื่อง (Smart Farmer)

กิจกรรม : สร้างเกษตรกรปราดเปรื่อง

วัตถุประสงค์ : ถ่ายทอดเทคโนโลยีการเลี้ยงปศุสัตว์ให้กับถ่ายทอดเทคโนโลยีการเลี้ยงปศุสัตว์ให้กับเกษตรกร อาสาปศุสัตว์ เพื่อพัฒนาสู่การเป็น Smart Farmer และพัฒนา Smart Farmer ต้นแบบ โดยการส่งเสริมแหล่งเรียนรู้และสร้างเครือข่ายการผลิตชุมชนต้นแบบ

ตัวชี้วัดเชิงปริมาณ : จำนวนเกษตรกรที่ได้รับการถ่ายทอดองค์ความรู้เข้าสู่ระบบ Smart Farmer

งบประมาณ : 8.0856 ล้านบาท

ผลเบิกจ่าย : 6.5475 ล้านบาท

ร้อยละ 80.98

รับผิดชอบโดย : กสส.

เป้าหมาย 7,100 ราย

ผลงาน 7,125 ราย

(ร้อยละ 100.35)

ผลการดำเนินงาน

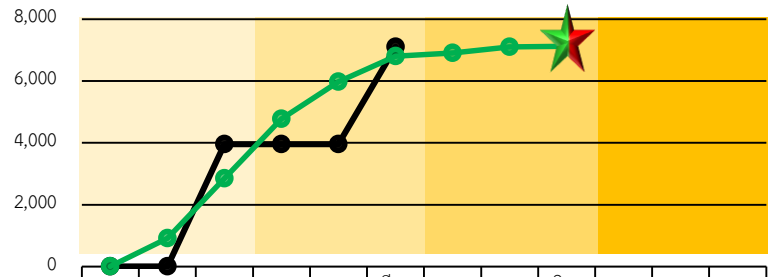

	ต.ค. 61	พ.ย. 61	ธ.ค. 61	ม.ค. 62	ก.พ. 62	มี.ค. 62	เม.ย. 62	พ.ค. 62	มิ.ย. 62	ก.ค. 62	ส.ค. 62	ก.ย. 62
เป้าหมายสะสม	0	0	3,960	3,960	3,960	7,100						
ผลงานสะสม	0	920	2,845	4,774	5,973	6,805	6,908	7,105	7,125			

ผลการเบิกจ่าย

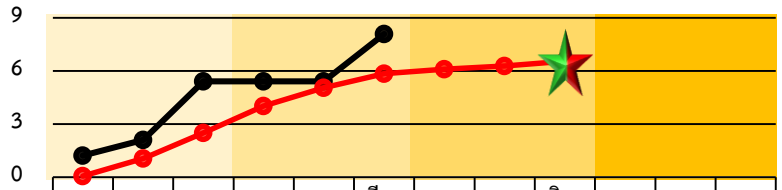

	ต.ค. 61	พ.ย. 61	ธ.ค. 61	ม.ค. 62	ก.พ. 62	มี.ค. 62	เม.ย. 62	พ.ค. 62	มิ.ย. 62	ก.ค. 62	ส.ค. 62	ก.ย. 62
งบประมาณสะสม (ล้านบาท)	1.22	2.11	5.41	5.41	5.41	8.09						
ผลเบิกจ่ายสะสม (ล้านบาท)	0.06	1.06	2.51	4.02	5.06	5.85	6.10	6.28	6.55			

1. มิติด้านศักยภาพ (เป็นไปตามแผน) ▶ น้อย
2. มิติด้านประสิทธิภาพ (ทันเวลา คุ้มค่า) ▶ น้อย
3. มิติด้านคุณภาพ (เป็นไปตามเกณฑ์/มาตรฐาน) ▶ ปานกลาง
4. มิติด้านเอกภาพ (การบูรณาการ/ประสานงาน) ▶ ปานกลาง
5. มิติด้านรูปธรรม (ความต่อเนื่อง/ความเสถียรภาพ) ▶ ปานกลาง

การติดตามผลการดำเนินงานแบบมุ่งผลสัมฤทธิ์ ปี 2562

โครงการ / ผลผลิต / กิจกรรม	เป้าหมาย	ผลการดำเนินงาน	หมายเหตุ

โครงการยกระดับคุณภาพมาตรฐานสินค้าเกษตร

กิจกรรม : ตรวจสอบรับรองคุณภาพสินค้าปศุสัตว์

วัตถุประสงค์ : บริการตรวจประเมินฟาร์ม/โรงงาน และร้านค้าจำหน่ายสินค้าปศุสัตว์ให้ได้มาตรฐานตามเกณฑ์กำหนด ตรวจวิเคราะห์คุณภาพสินค้าปศุสัตว์ให้ได้มาตรฐานตามเกณฑ์กำหนด

ตัวชี้วัดเชิงปริมาณ :

1. จำนวนตัวอย่างที่ได้รับการตรวจวิเคราะห์คุณภาพสินค้าปศุสัตว์ตามเกณฑ์ มาตรฐานกำหนด
2. สถานประกอบการสินค้าปศุสัตว์ที่ได้รับบริการตรวจประเมินมาตรฐาน

งบประมาณ : 338.0424 ล้านบาท

ผลเบิกจ่าย : 199.1670 ล้านบาท

ร้อยละ 58.92

1. มิติด้านศักยภาพ (เป็นไปตามแผน) ▶ ปานกลาง
2. มิติด้านประสิทธิภาพ (ทันเวลา คุ้มค่า) ▶ ปานกลาง
3. มิติด้านคุณภาพ (เป็นไปตามเกณฑ์/มาตรฐาน) ▶ ปานกลาง
4. มิติด้านเอกภาพ (การบูรณาการ/ประสานงาน) ▶ ปานกลาง
5. มิติด้านรูปธรรม (ความต่อเนื่อง/ความเสถียรภาพ) ▶ ปานกลาง

รับผิดชอบโดย : สพส. สตส. อยส. และ สสช.

เป้าหมาย 320,410 ตัวอย่าง

ผลงาน 300,903 ตัวอย่าง

(ร้อยละ 93.91)

เป้าหมาย 43,100 แห่ง

ผลงาน 57,509 แห่ง

(ร้อยละ 133.43)

ผลการดำเนินงาน

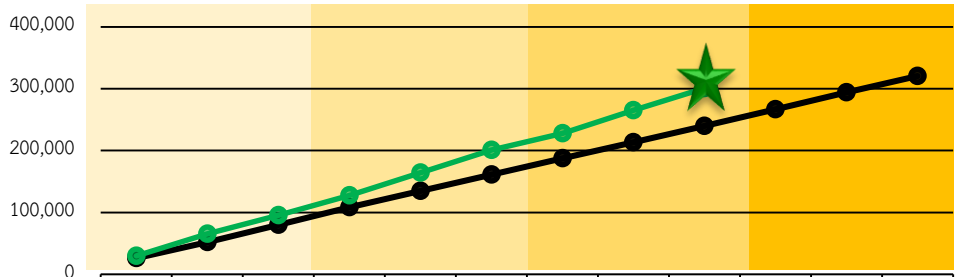

	ต.ค. 61	พ.ย. 61	ธ.ค. 61	ม.ค. 62	ก.พ. 62	มี.ค. 62	เม.ย. 62	พ.ค. 62	มิ.ย. 62	ก.ค. 62	ส.ค. 62	ก.ย. 62
เป้าหมายสะสม	25,954	52,206	79,821	108,205	134,806	161,386	187,669	213,593	239,896	266,944	293,891	320,410
ผลงานสะสม	29,989	65,592	95,427	127,719	164,470	200,943	227,717	264,962	300,903			

ผลการเบิกจ่าย

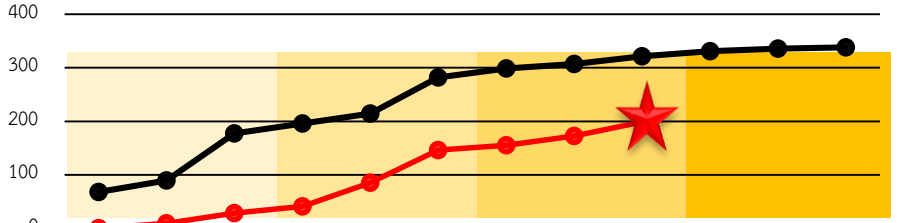

	ต.ค. 61	พ.ย. 61	ธ.ค. 61	ม.ค. 62	ก.พ. 62	มี.ค. 62	เม.ย. 62	พ.ค. 62	มิ.ย. 62	ก.ค. 62	ส.ค. 62	ก.ย. 62
งบประมาณสะสม (ล้านบาท)	68.44	89.75	177.33	195.70	214.61	282.20	298.54	307.35	321.30	331.13	335.95	338.04
ผลเบิกจ่ายสะสม (ล้านบาท)	0.71	9.53	28.56	41.56	85.61	146.55	155.54	172.59	199.17			

การติดตามผลการดำเนินงานแบบมุ่งผลสัมฤทธิ์ ปี 2562

โครงการ / ผลผลิต / กิจกรรม	เป้าหมาย	ผลการดำเนินงาน	หมายเหตุ

โครงการยกระดับคุณภาพมาตรฐานสินค้าเกษตร

กิจกรรม : พัฒนาและส่งเสริมอุตสาหกรรมฮาลาล ด้านปศุสัตว์

วัตถุประสงค์ : ตรวจประเมินสถานประกอบการด้านปศุสัตว์ตามเกณฑ์มาตรฐานฮาลาล

ตัวชี้วัดเชิงปริมาณ : จำนวนสถานประกอบการสินค้าปศุสัตว์ที่ได้รับการตรวจประเมิน ตามเกณฑ์มาตรฐานฮาลาล

งบประมาณ : 12.7580 ล้านบาท

ผลเบิกจ่าย : 9.3155 ล้านบาท

ร้อยละ 73.02

1. มิติด้านศักยภาพ (เป็นไปตามแผน) ▶ ปานกลาง
2. มิติด้านประสิทธิภาพ (ทันเวลา คุ้มค่า) ▶ ปานกลาง
3. มิติด้านคุณภาพ (เป็นไปตามเกณฑ์/มาตรฐาน) ▶ ปานกลาง
4. มิติด้านเอกภาพ (การบูรณาการ/ประสานงาน) ▶ ปานกลาง
5. มิติด้านรูปธรรม (ความต่อเนื่อง/ความเสถียรภาพ) ▶ ปานกลาง

รับผิดชอบโดย : สพส.

เป้าหมาย 250 แห่ง

ผลงาน 220 แห่ง

(ร้อยละ 88.00)

ผลการดำเนินงาน

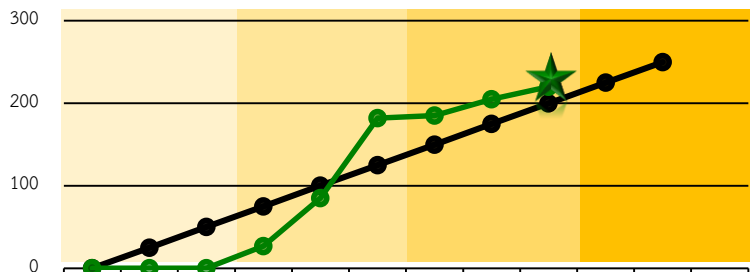

	ต.ค. 61	พ.ย. 61	ธ.ค. 61	ม.ค. 62	ก.พ. 62	มี.ค. 62	เม.ย. 62	พ.ค. 62	มิ.ย. 62	ก.ค. 62	ส.ค. 62	ก.ย. 62
เป้าหมายสะสม	0	25	50	75	100	125	150	175	200	225	250	
ผลงานสะสม	0	0	0	27	85	182	185	205	220			

ผลการเบิกจ่าย

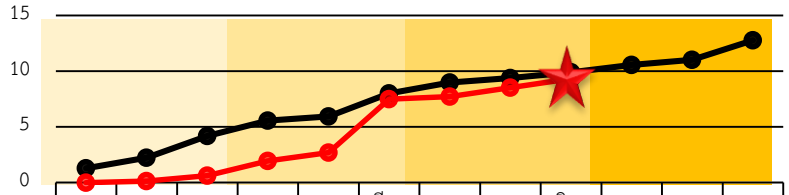

	ต.ค. 61	พ.ย. 61	ธ.ค. 61	ม.ค. 62	ก.พ. 62	มี.ค. 62	เม.ย. 62	พ.ค. 62	มิ.ย. 62	ก.ค. 62	ส.ค. 62	ก.ย. 62
งบประมาณสะสม (ล้านบาท)	1.28	2.24	4.18	5.55	5.94	8.01	8.99	9.38	9.90	10.55	11.03	12.76
ผลเบิกจ่ายสะสม (ล้านบาท)	0.00	0.13	0.61	1.95	2.70	7.48	7.72	8.51	9.32			

การติดตามผลการดำเนินงานแบบมุ่งผลสัมฤทธิ์ ปี 2562

โครงการ / ผลผลิต / กิจกรรม	เป้าหมาย	ผลการดำเนินงาน	หมายเหตุ

โครงการพัฒนาพื้นที่โครงการหลวง

กิจกรรม : พัฒนาพื้นที่โครงการหลวง

วัตถุประสงค์ : ส่งเสริมสนับสนุนเกษตรกรให้มีการเลี้ยงสัตว์เหมาะสมกับพื้นที่เพื่อสร้างรายได้และอาหารโปรตีนจากสัตว์ และบริโภคในครัวเรือน

ตัวชี้วัดเชิงปริมาณ : เกษตรกรได้รับการพัฒนาศักยภาพด้านปศุสัตว์

งบประมาณ : 6.3035 ล้านบาท

ผลเบิกจ่าย : 5.5648 ล้านบาท

ร้อยละ 88.28

1. มิติด้านศักยภาพ (เป็นไปตามแผน) ▶ มาก
2. มิติด้านประสิทธิภาพ (ทันเวลา คุ้มค่า) ▶ มาก
3. มิติด้านคุณภาพ (เป็นไปตามเกณฑ์/มาตรฐาน) ▶ ปานกลาง
4. มิติด้านเอกภาพ (การบูรณาการ/ประสานงาน) ▶ ปานกลาง
5. มิติด้านรูปธรรม (ความต่อเนื่อง/ความเสถียรภาพ) ▶ ปานกลาง

รับผิดชอบโดย : กพก.

เป้าหมาย 1,400 ราย

ผลงาน 1,400 ราย

(ร้อยละ 100.00)

ผลการดำเนินงาน

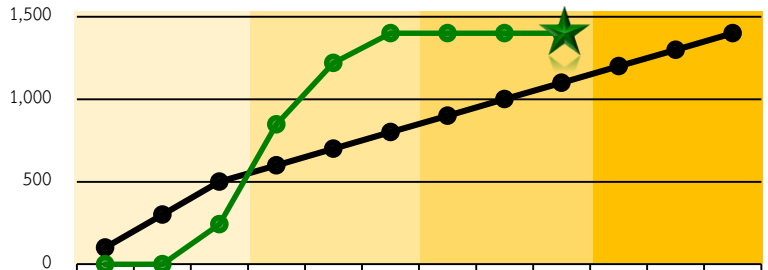

	ต.ค. 61	พ.ย. 61	ธ.ค. 61	ม.ค. 62	ก.พ. 62	มี.ค. 62	เม.ย. 62	พ.ค. 62	มิ.ย. 62	ก.ค. 62	ส.ค. 62	ก.ย. 62
เป้าหมายสะสม	100	300	500	600	700	800	900	1,000	1,100	1,200	1,300	1,400
ผลงานสะสม	0	0	243	848	1,220	1,400	1,400	1,400	1,400			

ผลการเบิกจ่าย

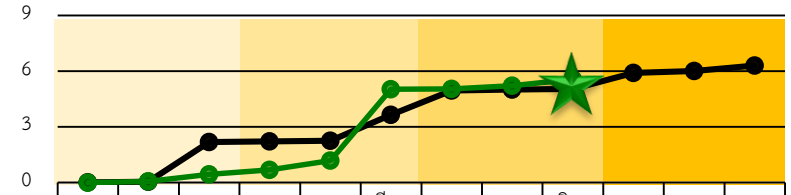

	ต.ค. 61	พ.ย. 61	ธ.ค. 61	ม.ค. 62	ก.พ. 62	มี.ค. 62	เม.ย. 62	พ.ค. 62	มิ.ย. 62	ก.ค. 62	ส.ค. 62	ก.ย. 62
งบประมาณสะสม (ล้านบาท)	0.01	0.04	2.19	2.21	2.25	3.64	4.96	5.01	5.04	5.90	6.00	6.30
ผลเบิกจ่ายสะสม (ล้านบาท)	0.00	0.06	0.45	0.68	1.18	5.03	5.05	5.22	5.56			

การติดตามผลการดำเนินงานแบบมุ่งผลสัมฤทธิ์ ปี 2562

โครงการ / ผลผลิต / กิจกรรม	เป้าหมาย	ผลการดำเนินงาน	หมายเหตุ

โครงการอันเนื่องมาจากพระราชดำริ

กิจกรรม : สนับสนุนโครงการอันเนื่องมาจากพระราชดำริ

วัตถุประสงค์ : ศึกษาวิจัยงานด้านปศุสัตว์ หาแนวทางการพัฒนาที่เหมาะสมกับสภาพพื้นที่ และส่งเสริมการเลี้ยงสัตว์ในชุมชน/โรงเรียน เพื่อมีอาหารโปรตีนบริโภค มีอาชีพรายได้ที่มั่นคงและเป็นประโยชน์ด้านการเรียนรู้

ตัวชี้วัดเชิงปริมาณ :

1. จำนวนเกษตรกรที่ได้รับบริการภายใต้โครงการอันเนื่องมาจากพระราชดำริ
2. จำนวนโรงเรียนที่ได้รับบริการภายใต้โครงการอันเนื่องมาจากพระราชดำริ

งบประมาณ : 126.6914 ล้านบาท

ผลเบิกจ่าย : 96.4180 ล้านบาท

ร้อยละ 76.10

รับผิดชอบโดย : กพก.

เป้าหมาย 12,500 ราย
ผลงาน 15,264 ราย
(ร้อยละ 122.11)
เป้าหมาย 500 โรงเรียน
ผลงาน 451 โรงเรียน
(ร้อยละ 90.20)

ผลการดำเนินงาน

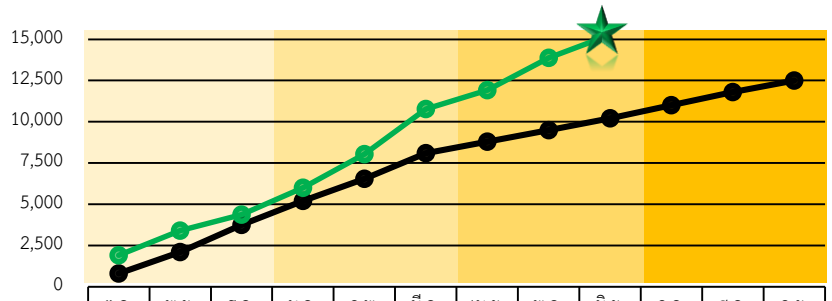

	ต.ค. 61	พ.ย. 61	ธ.ค. 61	ม.ค. 62	ก.พ. 62	มี.ค. 62	เม.ย. 62	พ.ค. 62	มิ.ย. 62	ก.ค. 62	ส.ค. 62	ก.ย. 62
เป้าหมายสะสม	800	2,100	3,750	5,200	6,550	8,100	8,800	9,500	10,200	11,000	11,800	12,500
ผลงานสะสม	1,909	3,401	4,364	5,999	8,038	10,763	11,906	13,871	15,264			

ผลการเบิกจ่าย

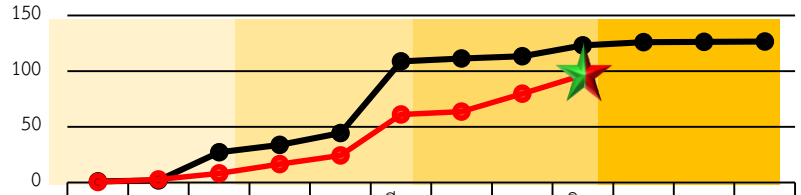

	ต.ค. 61	พ.ย. 61	ธ.ค. 61	ม.ค. 62	ก.พ. 62	มี.ค. 62	เม.ย. 62	พ.ค. 62	มิ.ย. 62	ก.ค. 62	ส.ค. 62	ก.ย. 62
งบประมาณสะสม (ล้านบาท)	1.02	1.82	27.14	33.88	44.43	108.77	111.25	113.39	123.02	126.02	126.31	126.69
ผลเบิกจ่ายสะสม (ล้านบาท)	0.55	2.91	8.17	16.65	24.25	61.09	63.67	79.75	96.42			

1. มิติด้านศักยภาพ (เป็นไปตามแผน) ▶ ปานกลาง
2. มิติด้านประสิทธิภาพ (ทันเวลา คุ้มค่า) ▶ ปานกลาง
3. มิติด้านคุณภาพ (เป็นไปตามเกณฑ์/มาตรฐาน) ▶ ปานกลาง
4. มิติด้านเอกภาพ (การบูรณาการ/ประสานงาน) ▶ ปานกลาง
5. มิติด้านรูปธรรม (ความต่อเนื่อง/ความเสถียรภาพ) ▶ ปานกลาง

การติดตามผลการดำเนินงานแบบมุ่งผลสัมฤทธิ์ ปี 2562

โครงการ / ผลผลิต / กิจกรรม	เป้าหมาย	ผลการดำเนินงาน	หมายเหตุ
โครงการอันเนื่องมาจากพระราชดำริ กิจกรรม : สนับสนุนโครงการอันเนื่องมาจากพระราชดำริ **วัตถุประสงค์** : ศึกษาวิจัยงานด้านปศุสัตว์ หาแนวทางการพัฒนาที่เหมาะสมกับสภาพพื้นที่ และส่งเสริมการเลี้ยงสัตว์ในชุมชน/โรงเรียน เพื่อมีอาหารโปรตีนบริโภค มีอาชีพรายได้ที่มั่นคงและเป็นประโยชน์ด้านการเรียนรู้ **ตัวชี้วัดเชิงปริมาณ** : จำนวนสัตว์ที่ได้รับบริการผ่าตัดทำหมันภายใต้โครงการสัตว์ปลอดโรค คนปลอดภัยจากโรคพิษสุนัขบ้า 1. มิติด้านศักยภาพ (เป็นไปตามแผน) ▶ ปานกลาง 2. มิติด้านประสิทธิภาพ (ทันเวลา คุ้มค่า) ▶ ปานกลาง 3. มิติด้านคุณภาพ (เป็นไปตามเกณฑ์/มาตรฐาน) ▶ ปานกลาง 4. มิติด้านเอกภาพ (การบูรณาการ/ประสานงาน) ▶ ปานกลาง 5. มิติด้านรูปธรรม (ความต่อเนื่อง/ความเสถียรภาพ) ▶ ปานกลาง	รับผิดชอบโดย : สคบ. เป้าหมาย 120,000 ตัว ผลงาน 132,031 ตัว (ร้อยละ 110.03)	ผลการดำเนินงาน	

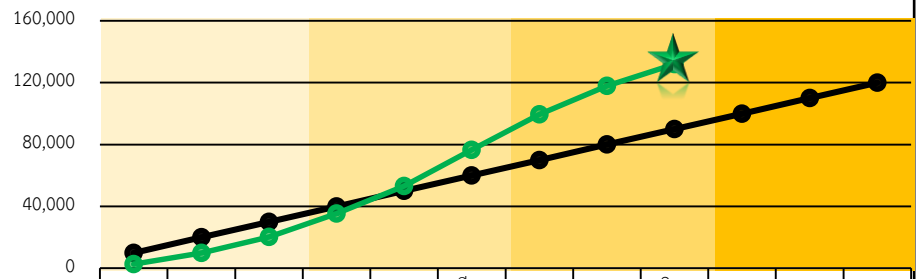

	ต.ค. 61	พ.ย. 61	ธ.ค. 61	ม.ค. 62	ก.พ. 62	มี.ค. 62	เม.ย. 62	พ.ค. 62	มิ.ย. 62	ก.ค. 62	ส.ค. 62	ก.ย. 62
เป้าหมายสะสม	10,000	20,000	30,000	40,000	50,000	60,000	70,000	80,000	90,000	100,000	110,000	120,000
ผลงานสะสม	2,723	9,976	20,296	35,297	53,142	76,548	99,441	117,857	132,031			

การติดตามผลการดำเนินงานแบบมุ่งผลสัมฤทธิ์ ปี 2562

โครงการ / ผลผลิต / กิจกรรม	เป้าหมาย	ผลการดำเนินงาน	หมายเหตุ
โครงการอันเนื่องมาจากพระราชดำริ **กิจกรรม : ธนาคารโค-กระบือเพื่อเกษตรกรตามพระราชดำริ** **วัตถุประสงค์ :** 1) เพื่อช่วยให้เกษตรกรที่ยากจนทั่วประเทศได้มีโค-กระบือไว้ใช้แรงงาน 2) เพื่อเพิ่มผลผลิตทางการเกษตร เป็นการช่วยให้เกษตรกรมีรายได้เพิ่มขึ้น **ตัวชี้วัดเชิงปริมาณ** : ส่งเสริมและสนับสนุนเกษตรกรรายใหม่ 1. มิติด้านศักยภาพ (เป็นไปตามแผน) ▶ มาก 2. มิติด้านประสิทธิภาพ (ทันเวลา คุ้มค่า) ▶ มาก 3. มิติด้านคุณภาพ (เป็นไปตามเกณฑ์/มาตรฐาน) ▶ มาก 4. มิติด้านเอกภาพ (การบูรณาการ/ประสานงาน) ▶ มาก 5. มิติด้านรูปธรรม (ความต่อเนื่อง/ความเสถียรภาพ) ▶ มาก	**รับผิดชอบโดย : กพก.** เป้าหมาย 9,000 ราย ผลงาน 12,065 ราย (ร้อยละ 134.06)	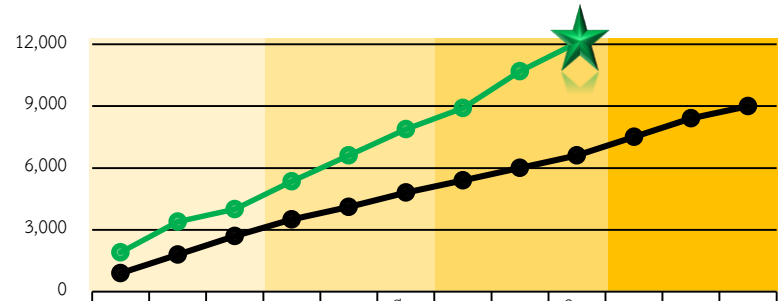	

	ต.ค. 61	พ.ย. 61	ธ.ค. 61	ม.ค. 62	ก.พ. 62	มี.ค. 62	เม.ย. 62	พ.ค. 62	มิ.ย. 62	ก.ค. 62	ส.ค. 62	ก.ย. 62
เป้าหมายสะสม	900	1,800	2,700	3,500	4,100	4,800	5,400	6,000	6,600	7,500	8,400	9,000
ผลงานสะสม	1,909	3,391	3,994	5,354	6,603	7,883	8,896	10,692	12,065			