

แบบจัดทำแผน / รายงานผลการปฏิบัติงานและการใช้จ่ายงบประมาณ ประจำปีงบประมาณ พ.ศ. 2565

บส่วนราชการ / รัฐวิสาหกิจ
 งบกลาง

แบบ สป.301 (แผนบูรณาการ)

กระทรวง : กระทรวงเกษตรและสหกรณ์

รหัส : 07000

จัดทำแผน


ส่วนราชการ/รัฐวิสาหกิจ : กรมปศุสัตว์

รหัส : 07006


รายงานผล

หน่วย : ล้านบาท (ทศนิยม 4 ตำแหน่ง)


ยุทธศาสตร์ชาติ - แผนแม่บทภายใต้ยุทธศาสตร์ชาติ - แผนย่อยของแผนแม่บทฯ แผนงาน-เป้าหมาย-แนวทางการดำเนินงาน - ผลผลิต/โครงการ-กิจกรรม	หน่วยนับ	รวมทั้งสิ้น			ไตรมาส 1 (ต.ค.- ธ.ค.)			ไตรมาส 2 (ม.ค.- มี.ค.)			ไตรมาส 3 (เม.ย.- มิ.ย.)			ไตรมาส 4 (ก.ค.- ก.ย.)		
		แผน (ชั้น พ.ร.บ.)	แผน (ชั้น บริหาร.)	ผล	แผน (ชั้น พ.ร.บ.)	แผน (ชั้น บริหาร.)	ผล	แผน (ชั้น พ.ร.บ.)	แผน (ชั้น บริหาร.)	ผล	แผน (ชั้น พ.ร.บ.)	แผน (ชั้น บริหาร.)	ผล	แผน (ชั้น พ.ร.บ.)	แผน (ชั้น บริหาร.)	ผล
รวมเงินงบประมาณทั้งสิ้น		26.2517	-	-	4.2716	-	-	7.0331	-	-	13.4395	-	-	1.5075	-	-
ยุทธศาสตร์ชาติ : ยุทธศาสตร์ชาติด้านการสร้างโอกาสและความเสมอภาคทางสังคม		26.2517	-	-	4.2716	-	-	7.0331	-	-	13.4395	-	-	1.5075	-	-
แผนแม่บทภายใต้ยุทธศาสตร์ชาติ : เศรษฐกิจฐานราก		26.2517	-	-	4.2716	-	-	7.0331	-	-	13.4395	-	-	1.5075	-	-
เป้าหมายแผนแม่บทภายใต้ยุทธศาสตร์ชาติ : รายได้ของประชากรกลุ่ม รายได้น้อย อาทิ เกษตรกร แรงงานทั่วไป แรงงานนอกระบบ เพิ่มขึ้น อย่างต่อเนื่อง		26.2517	-	-	4.2716	-	-	7.0331	-	-	13.4395	-	-	1.5075	-	-
- ตัวชี้วัดเชิงคุณภาพ : ดัชนีการพัฒนาย่างทั่วถึง เท่ากับ 4.30 คะแนน ภายในปี 2565	คะแนน															
แผนย่อยของแผนแม่บทภายใต้ยุทธศาสตร์ชาติ : การยกระดับศักยภาพ การเป็นผู้ประกอบการธุรกิจ		18.7142	-	-	3.5558	-	-	4.0063	-	-	9.9437	-	-	1.2084	-	-
เป้าหมายแผนย่อยของแผนแม่บทภายใต้ยุทธศาสตร์ชาติ : ศักยภาพและ ขีดความสามารถของเศรษฐกิจฐานรากเพิ่มขึ้น		18.7142	-	-	3.5558	-	-	4.0063	-	-	9.9437	-	-	1.2084	-	-
แผนงาน : แผนงานบูรณาการพัฒนาและส่งเสริมเศรษฐกิจฐานราก		18.7142	-	-	3.5558	-	-	4.0063	-	-	9.9437	-	-	1.2084	-	-
ผลสัมฤทธิ์และประโยชน์ที่คาดว่าจะได้รับ (ระดับแผนงานบูรณาการ : ตามหน่วยงานเจ้าภาพ)																
ผลสัมฤทธิ์ : ลดปัญหาความยากจนของประชาชน																
- เชิงปริมาณ : ประชาชนผู้มีรายได้น้อยมีรายได้เฉลี่ยต่อหัวไม่น้อยกว่า 4,600 บาท/คน/เดือน หรือ 55,200 บาท/คน/ปี ไม่น้อยกว่า	ล้านคน	1.35												1.35		
เป้าหมาย : 8.1 ประชาชนกลุ่มเป้าหมายที่เข้าร่วมโครงการมีรายได้เพิ่มขึ้น		18.7142	-	-	3.5558	-	-	4.0063	-	-	9.9437	-	-	1.2084	-	-
- ตัวชี้วัดเชิงปริมาณ : รายได้เฉลี่ยของประชาชนกลุ่มเป้าหมายที่เข้าร่วม โครงการเพิ่มขึ้น ร้อยละ 6 ต่อปี	ร้อยละ	6												6		
แนวทางการดำเนินงาน : 8.1.1 พัฒนาศักยภาพประชาชนกลุ่มเป้าหมาย		18.7142	-	-	3.5558	-	-	4.0063	-	-	9.9437	-	-	1.2084	-	-
- ตัวชี้วัดเชิงปริมาณ : ประชาชนกลุ่มเป้าหมายเข้าถึงแหล่งทุนและที่ดินทำกิน ไม่น้อยกว่า	ราย	180,000												180,000		
- ตัวชี้วัดเชิงปริมาณ : ประชาชนกลุ่มเป้าหมายได้รับการพัฒนาและส่งเสริม อาชีพไม่น้อยกว่า	ราย	130,000												130,000		









ยุทธศาสตร์ชาติ - แผนแม่บทภายใต้ยุทธศาสตร์ชาติ - แผนย่อยของแผนแม่บทฯ แผนงาน-เป้าหมาย-แนวทางการดำเนินงาน - ผลผลิต/โครงการ-กิจกรรม	หน่วยนับ	รวมทั้งสิ้น			ไตรมาส 1 (ค.ค.- ธ.ค.)			ไตรมาส 2 (ม.ค.- มี.ค.)			ไตรมาส 3 (เม.ย.- มิ.ย.)			ไตรมาส 4 (ก.ค.- ก.ย.)		
		แผน (ชั้น พ.ร.บ.)	แผน (ชั้น บริหาร.)	ผล	แผน (ชั้น พ.ร.บ.)	แผน (ชั้น บริหาร.)	ผล	แผน (ชั้น พ.ร.บ.)	แผน (ชั้น บริหาร.)	ผล	แผน (ชั้น พ.ร.บ.)	แผน (ชั้น บริหาร.)	ผล	แผน (ชั้น พ.ร.บ.)	แผน (ชั้น บริหาร.)	ผล
โครงการที่ 1 : โครงการพัฒนาเกษตรกรปราดเปรื่อง (Smart Farmer)		3.3298	-	-	0.9679	-	-	0.9922	-	-	1.1234	-	-	0.2463	-	-
กิจกรรม : สร้างเกษตรกรปราดเปรื่อง		3.3298	-	-	0.9679	-	-	0.9922	-	-	1.1234	-	-	0.2463	-	-
- ตัวชี้วัดเชิงปริมาณ : จำนวนเกษตรกรที่ได้รับการถ่ายทอดองค์ความรู้เข้าสู่ระบบ Smart Farmer	ราย	3,860			3,810			50								
รายจ่ายประจำ		3.3298	-	-	0.9679	-	-	0.9922	-	-	1.1234	-	-	0.2463	-	-
โครงการที่ 2 : โครงการศูนย์เรียนรู้การเพิ่มประสิทธิภาพการผลิตสินค้าเกษตร		15.3844	-	-	2.5879	-	-	3.0141	-	-	8.8203	-	-	0.9621	-	-
กิจกรรม : พัฒนาศูนย์เรียนรู้การเพิ่มประสิทธิภาพการผลิตสินค้าเกษตร		15.3844	-	-	2.5879	-	-	3.0141	-	-	8.8203	-	-	0.9621	-	-
- ตัวชี้วัดเชิงปริมาณ : จำนวนเกษตรกรเครือข่ายศูนย์เรียนรู้ได้รับการพัฒนาและส่งเสริมอาชีพด้านปศุสัตว์	ราย	9,000			3,000			6,000								
รายจ่ายประจำ		15.3844	-	-	2.5879	-	-	3.0141	-	-	8.8203	-	-	0.9621	-	-
แผนย่อยของแผนแม่บทภายใต้ยุทธศาสตร์ชาติ : การสร้างสภาพแวดล้อมและกลไกที่ส่งเสริมการพัฒนาเศรษฐกิจฐานราก		7.5375	-	-	0.7158	-	-	3.0268	-	-	3.4958	-	-	0.2991	-	-
เป้าหมายแผนย่อยของแผนแม่บทภายใต้ยุทธศาสตร์ชาติ : ผู้ประกอบการเศรษฐกิจฐานราก มีรายได้เพิ่มขึ้นอย่างต่อเนื่อง		1.0458	-	-	0.2329	-	-	0.2900	-	-	0.2778	-	-	0.2451	-	-
แผนงาน : แผนงานบูรณาการพัฒนาและส่งเสริมเศรษฐกิจฐานราก		1.0458	-	-	0.2329	-	-	0.2900	-	-	0.2778	-	-	0.2451	-	-
ผลสัมฤทธิ์และประโยชน์ที่คาดว่าจะได้รับ (ระดับแผนงานบูรณาการ : ตามหน่วยงานเจ้าภาพ)																
ผลสัมฤทธิ์ : ลดปัญหาความยากจนของประชาชน																
- เชิงปริมาณ : ประชาชนผู้มีรายได้น้อยมีรายได้เฉลี่ยต่อหัวไม่น้อยกว่า 4,600 บาท/คน/เดือน หรือ 55,200 บาท/คน/ปี ไม่น้อยกว่า	ล้านคน	1.35												1.35		
เป้าหมาย : 8.1 ประชาชนกลุ่มเป้าหมายที่เข้าร่วมโครงการมีรายได้เพิ่มขึ้น		1.0458	-	-	0.2329	-	-	0.2900	-	-	0.2778	-	-	0.2451	-	-
- ตัวชี้วัดเชิงปริมาณ : รายได้เฉลี่ยของประชาชนกลุ่มเป้าหมายที่เข้าร่วมโครงการเพิ่มขึ้น ร้อยละ 6 ต่อปี	ร้อยละ	6												6		
แนวทางการดำเนินงาน : 8.1.2 พัฒนาผลิตภัณฑ์และการให้บริการชุมชน		1.0458	-	-	0.2329	-	-	0.2900	-	-	0.2778	-	-	0.2451	-	-
- ตัวชี้วัดเชิงปริมาณ : จำนวนสถาบันเกษตรกร/วิสาหกิจชุมชนที่ได้รับการพัฒนาไม่น้อยกว่า	กลุ่ม	500												500		
- ตัวชี้วัดเชิงปริมาณ : จำนวนผู้ประกอบการชุมชนได้รับการพัฒนาไม่น้อยกว่า	ราย	4,000												4,000		
- ตัวชี้วัดเชิงปริมาณ : จำนวนผลิตภัณฑ์ที่ได้รับการพัฒนาไม่น้อยกว่า	ผลิตภัณฑ์	4,600												4,600		
โครงการที่ 1 : โครงการพัฒนาผลิตภัณฑ์สินค้าชุมชน		1.0458	-	-	0.2329	-	-	0.2900	-	-	0.2778	-	-	0.2451	-	-
กิจกรรม : พัฒนาผลิตภัณฑ์สินค้าชุมชน		1.0458	-	-	0.2329	-	-	0.2900	-	-	0.2778	-	-	0.2451	-	-
- ตัวชี้วัดเชิงปริมาณ : จำนวนผลิตภัณฑ์ปศุสัตว์ที่ได้รับการพัฒนาเป็นอัตลักษณ์ทางวัฒนธรรมท้องถิ่นเพื่อเป็นสินค้า OTOP	ผลิตภัณฑ์	9									9					
รายจ่ายประจำ		1.0458	-	-	0.2329	-	-	0.2900	-	-	0.2778	-	-	0.2451	-	-



ยุทธศาสตร์ชาติ - แผนแม่บทภายใต้ยุทธศาสตร์ชาติ - แผนย่อยของแผนแม่บท แผนงาน-เป้าหมาย-แนวทางการดำเนินงาน - ผลผลิต/โครงการ-กิจกรรม	หน่วยนับ	รวมทั้งสิ้น			ไตรมาส 1 (ต.ค.- ธ.ค.)			ไตรมาส 2 (ม.ค.- มี.ค.)			ไตรมาส 3 (เม.ย.- มิ.ย.)			ไตรมาส 4 (ก.ค.- ก.ย.)		
		แผน (ชั้น พ.ร.บ.)	แผน (ชั้น บริหาร.)	ผล	แผน (ชั้น พ.ร.บ.)	แผน (ชั้น บริหาร.)	ผล	แผน (ชั้น พ.ร.บ.)	แผน (ชั้น บริหาร.)	ผล	แผน (ชั้น พ.ร.บ.)	แผน (ชั้น บริหาร.)	ผล	แผน (ชั้น พ.ร.บ.)	แผน (ชั้น บริหาร.)	ผล
เป้าหมายแผนย่อยของแผนแม่บทภายใต้ยุทธศาสตร์ชาติ : กลุ่มประชากร รายได้ต่ำสุด ร้อยละ 40 มีความสามารถในการบริหารจัดการหนี้สินได้ มีประสิทธิภาพเพิ่มขึ้นอย่างต่อเนื่อง		6.4917	-	-	0.4829	-	-	2.7368	-	-	3.2180	-	-	0.0540	-	-
แผนงาน : แผนงานบูรณาการพัฒนาและส่งเสริมเศรษฐกิจฐานราก ผลสัมฤทธิ์และประโยชน์ที่คาดว่าจะได้รับ (ระดับแผนงานบูรณาการ : ตามหน่วยงานเจ้าภาพ)		6.4917	-	-	0.4829	-	-	2.7368	-	-	3.2180	-	-	0.0540	-	-
ผลสัมฤทธิ์ : ลดปัญหาความยากจนของประชาชน																
- เติบโตเร็ว : ประชาชนผู้มีรายได้น้อยมีรายได้เฉลี่ยต่อหัวไม่น้อยกว่า 4,600 บาท/คน/เดือน หรือ 55,200 บาท/คน/ปี ไม่น้อยกว่า	ล้านคน	1.35	-	-										1.35	-	-
เป้าหมาย : 8.1 ประชาชนกลุ่มเป้าหมายที่เข้าร่วมโครงการมีรายได้เพิ่มขึ้น		6.4917	-	-	0.4829	-	-	2.7368	-	-	3.2180	-	-	0.0540	-	-
- ตัวชี้วัดเชิงปริมาณ : รายได้เฉลี่ยของประชาชนกลุ่มเป้าหมายที่เข้าร่วม โครงการเพิ่มขึ้น ร้อยละ 6 ต่อปี	ร้อยละ	6	-	-										6	-	-
แนวทางการดำเนินงาน : 8.1.1 พัฒนาศักยภาพประชาชนกลุ่มเป้าหมาย		6.4917	-	-	0.4829	-	-	2.7368	-	-	3.2180	-	-	0.0540	-	-
- ตัวชี้วัดเชิงปริมาณ : ประชาชนกลุ่มเป้าหมายเข้าถึงแหล่งทุนและที่ดินทำกิน ไม่น้อยกว่า	ราย	180,000	-	-										180,000	-	-
- ตัวชี้วัดเชิงปริมาณ : ประชาชนกลุ่มเป้าหมายได้รับการพัฒนาและส่งเสริม อาชีพไม่น้อยกว่า	ราย	130,000	-	-										130,000	-	-
โครงการที่ 1 : โครงการส่งเสริม และพัฒนาอาชีพเพื่อแก้ไขปัญหาที่ดิน ทำกินของเกษตรกร		6.4917	-	-	0.4829	-	-	2.7368	-	-	3.2180	-	-	0.0540	-	-
กิจกรรม : ส่งเสริม และพัฒนาอาชีพเพื่อแก้ไขปัญหาที่ดินทำกิน ของเกษตรกร		6.4917	-	-	0.4829	-	-	2.7368	-	-	3.2180	-	-	0.0540	-	-
- ตัวชี้วัดเชิงปริมาณ : จำนวนเกษตรกรได้รับการส่งเสริมและพัฒนา อาชีพเพื่อแก้ไขปัญหาที่ดินทำกิน	ราย	900	-	-				400	-	-	500	-	-		-	-
รายจ่ายประจำ		6.4917	-	-	0.4829	-	-	2.7368	-	-	3.2180	-	-	0.0540	-	-



แบบจัดทำแผน / รายงานผลการปฏิบัติงานและการใช้จ่ายงบประมาณ ประจำปีงบประมาณ พ.ศ. 2565	
ผลสัมฤทธิ์หรือประโยชน์ที่คาดว่าจะได้รับในการใช้จ่ายงบประมาณ (พ.ร.บ.) การปฏิรูปของไทยได้รับการพัฒนาและมีศักยภาพเพิ่มขึ้น สินค้าปศุสัตว์มีคุณภาพได้มาตรฐานสากลตลอดจนเกษตรกรที่ประกอบอาชีพปศุสัตว์มีรายได้เพิ่มขึ้น และสามารถพึ่งพาตนเองได้อย่างยั่งยืนตามแนวทางหลักปรัชญาเศรษฐกิจพอเพียง	
รายงานผลสัมฤทธิ์หรือประโยชน์ที่คาดว่าจะได้รับในการใช้จ่ายงบประมาณ (รายงานผล) :	
ปัญหาอุปสรรคด้านการใช้จ่ายงบประมาณ :	
ปัญหาอุปสรรคด้านการดำเนินงาน :	
ข้อเสนอแนะ :	
คำชี้แจงอื่นๆ เพิ่มเติม :	
ผู้รายงาน :  (นายเชาวฤทธิ์ ชูชุมมาน) (.....) ตำแหน่ง : ผู้อำนวยการกองแผนงาน วัน/เดือน/ปี : 14 ก.ย. 2564 โทร:	 หัวหน้าส่วนราชการ / รัฐวิสาหกิจ :  (นายสรวิศ ธาณีโต) (.....) ตำแหน่ง : อธิบดีกรมปศุสัตว์ วัน/เดือน/ปี : 15 ก.ย. 2564 โทร:
สำหรับสำนักงบประมาณเท่านั้น : (1) แสดงความเห็น/ข้อสังเกต	
ผู้พิจารณา :  (นางสาวณภััสสร แนววงศ์) ตำแหน่ง : วัน/เดือน/ปี :	ผู้ให้ความเห็นชอบ :  (นายอดิศร กิจขยัน) ตำแหน่ง : วัน/เดือน/ปี :
ผู้วิเคราะห์งบประมาณ :  (นายวัชรพงษ์ นฤนที) ตำแหน่ง : วัน/เดือน/ปี :	
๒๐ ก.ย. ๒๕๖๔	

แบบจัดทำแผน / รายงานผลการใช้จ่ายงบประมาณ ผลผลิต/โครงการ จำแนกตามงบรายจ่าย ประจำปีงบประมาณ พ.ศ. 2565

กระทรวง : กระทรวงเกษตรและสหกรณ์
 ส่วนราชการ/รัฐวิสาหกิจ : กรมปศุสัตว์

รหัส : 07000
 รหัส : 07006

ส่วนราชการ/รัฐวิสาหกิจ
 งบกลาง

รหัส : 4100
 รหัส : 16
 รหัส : 35
 รหัส : 00-0124
 รหัส : 41-018


แบบ สงป.302 (แผนบูรณาการ)

รายงานแผน
 รายงานผล

แผนงาน : 4.5 แผนงานบูรณาการพัฒนาและส่งเสริมเศรษฐกิจฐานราก
 เป้าหมาย : 8.1 ประชาชนกลุ่มเป้าหมายที่เข้าร่วมโครงการมีรายได้เพิ่มขึ้น
 แนวทางการดำเนินงาน : 8.1.1 พัฒนาศักยภาพประชาชนกลุ่มเป้าหมาย
 ผลผลิต /โครงการ : โครงการพัฒนาเกษตรกรปราดเปรื่อง (Smart Farmer)
 รหัสบัญชีตามโครงสร้าง ผลผลิต /โครงการ

หน่วย : ล้านบาท (ทศนิยม 4 ตำแหน่ง)

ประเภทรายจ่าย รายการ	รวมทั้งสิ้น			ไตรมาส 1 (ต.ค. - ธ.ค.)			ไตรมาส 2 (ม.ค. - มี.ค.)			ไตรมาส 3 (เม.ย. - มิ.ย.)			ไตรมาส 4 (ก.ค. - ก.ย.)		
	แผน (ชั้น พ.ร.บ.)	แผน (ชั้น บริหาร)	ผล	แผน (ชั้น พ.ร.บ.)	แผน (ชั้น บริหาร)	ผล	แผน (ชั้น พ.ร.บ.)	แผน (ชั้น บริหาร)	ผล	แผน (ชั้น พ.ร.บ.)	แผน (ชั้น บริหาร)	ผล	แผน (ชั้น พ.ร.บ.)	แผน (ชั้น บริหาร)	ผล
2. งบดำเนินงาน	3.3298	-	-	0.9679	-	-	0.9922	-	-	1.1234	-	-	0.2463	-	-
ค่าตอบแทน ใช้สอยและวัสดุ	3.3298	-	-	0.9679	-	-	0.9922	-	-	1.1234	-	-	0.2463	-	-
รวมเงินงบประมาณ(1+2+3+4+5)	3.3298	-	-	0.9679	-	-	0.9922	-	-	1.1234	-	-	0.2463	-	-

ผู้รายงาน : 
 (นายเชาวฤทธิ์ บุญมาธิ)
 ตำแหน่ง : ผู้อำนวยการกองแผนงาน
 วันเดือนปี : 14 กย 2564

สำนักงานงบประมาณ สำนักนายกรัฐมนตรี
 ผู้พิมพ์รายงาน : 
 วันเดือนปี :

แบบจัดทำแผน / รายงานผลการใช้จ่ายงบประมาณ ผลผลิต/โครงการ จำแนกตามรายจ่าย ประจำปีงบประมาณ พ.ศ. 2565

กระทรวง : กระทรวงเกษตรและสหกรณ์

รหัส : 07000

ส่วนราชการ/รัฐวิสาหกิจ

แบบ สบ.302 [แผนบูรณาการ]

ส่วนราชการ/รัฐวิสาหกิจ : กรมปศุสัตว์

รหัส : 07006

งบกลาง

รายงานแผน
 รายงานผล

แผนงาน : 4.5 แผนงานบูรณาการพัฒนาและส่งเสริมเศรษฐกิจฐานราก

รหัส : 4100

เป้าหมาย : 8.1 ประชาชนกลุ่มเป้าหมายที่เข้าร่วมโครงการมีรายได้เพิ่มขึ้น

รหัส : 16

แนวทางการดำเนินงาน : 8.1.1 พัฒนาศักยภาพประชาชนกลุ่มเป้าหมาย

รหัส : 35

ผลผลิต /โครงการ : โครงการส่งเสริม และพัฒนาอาชีพเพื่อแก้ไขปัญหาที่ดินทำกินของเกษตรกร

รหัส : 00-0136

รหัสบัญชีตามโครงสร้าง ผลผลิต /โครงการ

รหัส : 41-030

หน่วย : ล้านบาท (ทศนิยม 4 ตำแหน่ง)

ประเภทรายจ่าย รายการ	รวมทั้งสิ้น			ไตรมาส 1 (ต.ค. -ธ.ค.)			ไตรมาส 2 (ม.ค. -มี.ค.)			ไตรมาส 3 (เม.ย. -มิ.ย.)			ไตรมาส 4 (ก.ค. - ก.ย.)		
	แผน (ชั้น พ.ร.บ.)	แผน (ชั้น บริหาร)	ผล	แผน (ชั้น พ.ร.บ.)	แผน (ชั้น บริหาร)	ผล	แผน (ชั้น พ.ร.บ.)	แผน (ชั้น บริหาร)	ผล	แผน (ชั้น พ.ร.บ.)	แผน (ชั้น บริหาร)	ผล	แผน (ชั้น พ.ร.บ.)	แผน (ชั้น บริหาร)	ผล
2. งบดำเนินงาน	1.0917	-	-	0.4829	-	-	0.0368	-	-	0.5180	-	-	0.0540	-	-
ค่าตอบแทน ไร่ส้อยและวัสดุ	1.0917	-	-	0.4829	-	-	0.0368	-	-	0.5180	-	-	0.0540	-	-
4. งบอุดหนุน	5.4000	-	-	-	-	-	2.7000	-	-	2.7000	-	-	-	-	-
อุดหนุนทั่วไป	5.4000	-	-	-	-	-	2.7000	-	-	2.7000	-	-	-	-	-
เงินอุดหนุนเกษตรกรเลี้ยงสัตว์เพื่อแก้ไขปัญหาที่ดินทำกิน	5.4000	-	-	-	-	-	2.7000	-	-	2.7000	-	-	-	-	-
รวมเงินงบประมาณ(1+2+3+4+5)	6.4917	-	-	0.4829	-	-	2.7368	-	-	3.2180	-	-	0.0540	-	-

ผู้รายงาน : (นายชาวกฤษ บุษบง)

ตำแหน่ง : ผู้อำนวยการกองแผนงาน

วันเดือนปี : 14 ก.ย. 2564

สำนักงานประมาณ สำนักนายกรัชมณตรี

ผู้พิมพ์รายงาน :

วันเดือนปี :



แบบจัดทำแผน / รายงานผลการใช้จ่ายงบประมาณ ผลผลิต/โครงการ จำแนกตามรายจ่าย ประจำปีงบประมาณ พ.ศ. 2565

กระทรวง : กระทรวงเกษตรและสหกรณ์ รหัส : 07000
 ส่วนราชการ/รัฐวิสาหกิจ : กรมปศุสัตว์ รหัส : 07006

ส่วนราชการ/รัฐวิสาหกิจ
 งบกลาง

แบบ สงป.302 (แผนบูรณาการ)
 รายงานแผน
 รายงานผล

แผนงาน : 4.5 แผนงานบูรณาการพัฒนาและส่งเสริมเศรษฐกิจฐานราก
 เป้าหมาย : 8.1 ประชาชนกลุ่มเป้าหมายที่เข้าร่วมโครงการมีรายได้เพิ่มขึ้น
 แนวทางการดำเนินงาน : 8.1.1 พัฒนาศักยภาพประชาชนกลุ่มเป้าหมาย
 ผลผลิต /โครงการ : โครงการศูนย์เรียนรู้การเพิ่มประสิทธิภาพการผลิตสินค้าเกษตร
 รหัสบัญชีตามโครงสร้าง ผลผลิต /โครงการ

รหัส : 4100
 รหัส : 16
 รหัส : 35
 รหัส : 00-0140
 รหัส : 41-034

หน่วย : ล้านบาท (ทศนิยม 4 ตำแหน่ง)

ประเภทรายจ่าย รายการ	รวมทั้งสิ้น			ไตรมาส 1 (ต.ค. - ธ.ค.)			ไตรมาส 2 (ม.ค. - มี.ค.)			ไตรมาส 3 (เม.ย. - มิ.ย.)			ไตรมาส 4 (ก.ค. - ก.ย.)		
	แผน (ชั้น พ.ร.บ.)	แผน (ชั้น บริหาร)	ผล	แผน (ชั้น พ.ร.บ.)	แผน (ชั้น บริหาร)	ผล	แผน (ชั้น พ.ร.บ.)	แผน (ชั้น บริหาร)	ผล	แผน (ชั้น พ.ร.บ.)	แผน (ชั้น บริหาร)	ผล	แผน (ชั้น พ.ร.บ.)	แผน (ชั้น บริหาร)	ผล
2. งบดำเนินงาน	12.2974	-	-	2.5879	-	-	3.0141	-	-	5.7333	-	-	0.9621	-	-
ค่าตอบแทน ใช้สอยและวัสดุ	12.2974	-	-	2.5879	-	-	3.0141	-	-	5.7333	-	-	0.9621	-	-
4. งบอุดหนุน	3.0870	-	-	-	-	-	-	-	-	3.0870	-	-	-	-	-
อุดหนุนทั่วไป	3.0870	-	-	-	-	-	-	-	-	3.0870	-	-	-	-	-
เงินอุดหนุนสนับสนุนปัจจัยการผลิตเพื่อสร้างเครือข่าย ศูนย์เรียนรู้การเพิ่มประสิทธิภาพการผลิตสินค้าเกษตร ด้านปศุสัตว์	3.0870	-	-	-	-	-	-	-	-	3.0870	-	-	-	-	-
รวมเงินงบประมาณ(1+2+3+4+5)	15.3844	-	-	2.5879	-	-	3.0141	-	-	8.8203	-	-	0.9621	-	-

ผู้รายงาน : 
 (นายเชาวฤทธิ์ บุญ...)
 ตำแหน่ง : ผู้อำนวยการกองแผนงาน
 วัน/เดือน/ปี : 1 4 ก.ย. 2564

สำนักงานงบประมาณ สำนักนายกรัฐมนตรี
 ผู้พิมพ์รายงาน : 
 วัน/เดือน/ปี :

แบบจัดทำแผน / รายงานผลการใช้จ่ายงบประมาณ ผลผลิต/โครงการ จำแนกตามรายการ ประจำปีงบประมาณ พ.ศ. 2565

กระทรวง : กระทรวงเกษตรและสหกรณ์
ส่วนราชการ/รัฐวิสาหกิจ : กรมปศุสัตว์

รหัส : 07000
รหัส : 07006

ส่วนราชการ/รัฐวิสาหกิจ
 งบกลาง

แบบ สปจ.302 (แผนบูรณาการ)


รายงานแผน
 รายงานผล

แผนงาน : 4.5 แผนงานบูรณาการพัฒนาและส่งเสริมเศรษฐกิจฐานราก
เป้าหมาย : 8.1 ประชาชนกลุ่มเป้าหมายที่เข้าร่วมโครงการมีรายได้เพิ่มขึ้น
แนวทางการดำเนินงาน : 8.1.2 พัฒนาผลิตภัณฑ์และการให้บริการชุมชน
ผลผลิต /โครงการ : โครงการพัฒนาผลิตภัณฑ์สินค้าชุมชน
รหัสบัญชีตามโครงสร้าง ผลผลิต /โครงการ

รหัส : 4100
รหัส : 16
รหัส : 36
รหัส : 00-0160
รหัส : 41-053

หน่วย : ล้านบาท (ทศนิยม 4 ตำแหน่ง)

ประเภทรายการ รายการ	รวมทั้งสิ้น			ไตรมาส 1 (ต.ค. - ธ.ค.)			ไตรมาส 2 (ม.ค. - มี.ค.)			ไตรมาส 3 (เม.ย. - มิ.ย.)			ไตรมาส 4 (ก.ค. - ก.ย.)		
	แผน (ชั้น พ.ร.บ.)	แผน (ชั้น บริหาร)	ผล	แผน (ชั้น พ.ร.บ.)	แผน (ชั้น บริหาร)	ผล	แผน (ชั้น พ.ร.บ.)	แผน (ชั้น บริหาร)	ผล	แผน (ชั้น พ.ร.บ.)	แผน (ชั้น บริหาร)	ผล	แผน (ชั้น พ.ร.บ.)	แผน (ชั้น บริหาร)	ผล
2. งบดำเนินงาน	1.0458	-	-	0.2329	-	-	0.2900	-	-	0.2778	-	-	0.2451	-	-
ค่าตอบแทน วัสดุและวัสดุ	1.0458	-	-	0.2329	-	-	0.2900	-	-	0.2778	-	-	0.2451	-	-
รวมเงินงบประมาณ(1+2+3+4+5)	1.0458	-	-	0.2329	-	-	0.2900	-	-	0.2778	-	-	0.2451	-	-

ผู้รายงาน : 
ตำแหน่ง : ผู้อำนวยการกองแผนงาน
วันเดือนปี : 14 ก.ย. 2564

สำนักงานงบประมาณ สำนักงานนายกรัฐมนตรี
ผู้พิมพ์รายงาน :
วันเดือนปี :
