

แบบจัดทำแผน / รายงานผลการปฏิบัติงานและการใช้จ่ายงบประมาณ ประจำปีงบประมาณ พ.ศ. 2565

แบบสป.301

งบส่วนราชการ / รัฐวิสาหกิจ  
 งบกลาง

กระทรวง : กระทรวงเกษตรและสหกรณ์  
 ส่วนราชการ/รัฐวิสาหกิจ : กรมปศุสัตว์

รหัส : 07000  
 รหัส : 07006


รายงานแผน  
 รายงานผล

หน่วย : ล้านบาท (ทศนิยม 4 ตำแหน่ง)

ยุทธศาสตร์ชาติ - แผนแม่บทภายใต้ยุทธศาสตร์ชาติ - แผนย่อยของแผนแม่บทฯ ยุทธศาสตร์จัดสรร - แผนงาน - เป้าประสงค์เชิงยุทธศาสตร์ เป้าหมายการให้บริการกระทรวง - เป้าหมายการให้บริการหน่วยงาน ผลผลิต/โครงการ - กิจกรรม	หน่วยนับ	รวมทั้งสิ้น			ไตรมาส 1 (ค.ค.-ธ.ค.)			ไตรมาส 2 (ม.ค.-มี.ค.)			ไตรมาส 3 (เม.ย.-มิ.ย.)			ไตรมาส 4 (ก.ค.-ก.ย.)		
		แผน (ชั้น พ.ร.บ.)	แผน (ชั้น บริหาร)	ผล	แผน (ชั้น พ.ร.บ.)	แผน (ชั้น บริหาร)	ผล	แผน (ชั้น พ.ร.บ.)	แผน (ชั้น บริหาร)	ผล	แผน (ชั้น พ.ร.บ.)	แผน (ชั้น บริหาร)	ผล	แผน (ชั้น พ.ร.บ.)	แผน (ชั้น บริหาร)	ผล
ผลสัมฤทธิ์และประโยชน์ที่คาดว่าจะได้รับ																
ผลสัมฤทธิ์ : การปศุสัตว์ของไทยได้รับการพัฒนาและมีศักยภาพเพิ่มขึ้น สินค้าปศุสัตว์มีคุณภาพได้มาตรฐานสากลตลอดจนเกษตรกรที่ประกอบอาชีพ ปศุสัตว์มีรายได้เพิ่มขึ้น และสามารถพึ่งพาตนเองได้อย่างยั่งยืนตามแนวทาง หลักปรัชญาเศรษฐกิจพอเพียง																
- ตัวชี้วัดเชิงปริมาณ : มูลค่าของสินค้าปศุสัตว์และบริการที่ผลิตได้ภายในประเทศเพิ่มขึ้น	ร้อยละ	2.29													2.29	
- ตัวชี้วัดเชิงคุณภาพ : สถานประกอบการเพื่อการส่งออกที่ได้รับการตรวจประเมินระบบ GMP และระบบ HACCP ผ่านเกณฑ์มาตรฐานไม่น้อยกว่า	ร้อยละ	85													85	
<b>รวมเงินงบประมาณทั้งสิ้น</b>		<b>5,179.3101</b>			<b>1,496.8622</b>			<b>1,305.6910</b>			<b>1,391.3542</b>			<b>986.4027</b>		
ยุทธศาสตร์ชาติ : ยุทธศาสตร์ชาติด้านความมั่นคง		17.7903			0.2790			7.7512			9.6739			0.0862		
แผนแม่บทภายใต้ยุทธศาสตร์ชาติ : ความมั่นคง		17.7903			0.2790			7.7512			9.6739			0.0862		
เป้าหมายแผนแม่บทภายใต้ยุทธศาสตร์ชาติ : ประเทศชาติมีความมั่นคงในทุกมิติและทุกระดับเพิ่มขึ้น		17.7903			0.2790			7.7512			9.6739			0.0862		
- ตัวชี้วัดเชิงคุณภาพ : อันดับดัชนีสันติภาพโลก อยู่ใน 1 ใน 75 ของโลกภายในปี 2565	อันดับ															
แผนย่อยของแผนแม่บทภายใต้ยุทธศาสตร์ชาติ : การป้องกันและแก้ไขปัญหาที่มีผลกระทบต่อความมั่นคง		17.7903			0.2790			7.7512			9.6739			0.0862		
เป้าหมายแผนย่อยของแผนแม่บทภายใต้ยุทธศาสตร์ชาติ : ภาคใต้มีความสงบสุขยั่งยืน		17.7903			0.2790			7.7512			9.6739			0.0862		



ยุทธศาสตร์ชาติ - แผนแม่บทภายใต้ยุทธศาสตร์ชาติ - แผนย่อยของแผนแม่บท ยุทธศาสตร์จัดสรร - แผนงาน - เป้าประสงค์เชิงยุทธศาสตร์ เป้าหมายการให้บริการกระทรวง - เป้าหมายการให้บริการหน่วยงาน ผลผลิตโครงการ - กิจกรรม	หน่วยนับ	รวมทั้งสิ้น			ไตรมาส 1 (ค.ค.- ธ.ค.)			ไตรมาส 2 (ม.ค.- มี.ค.)			ไตรมาส 3 (เม.ย.- มิ.ย.)			ไตรมาส 4 (ก.ค.- ก.ย.)		
		แผน	แผน	ผล	แผน	แผน	ผล	แผน	แผน	ผล	แผน	แผน	ผล	แผน	แผน	ผล
		(ชั้น พ.ร.บ.)	(ชั้น บริหาร)		(ชั้น พ.ร.บ.)	(ชั้น บริหาร)		(ชั้น พ.ร.บ.)	(ชั้น บริหาร)		(ชั้น พ.ร.บ.)	(ชั้น บริหาร)		(ชั้น พ.ร.บ.)	(ชั้น บริหาร)	
ยุทธศาสตร์จัดสรร : ยุทธศาสตร์ด้านความมั่นคง		17.7903	-	-	0.2790	-	-	7.7512	-	-	9.6739	-	-	0.0862	-	-
แผนงาน : แผนงานบูรณาการขับเคลื่อนการแก้ไขปัญหาจังหวัดชายแดนภาคใต้		17.7903	-	-	0.2790	-	-	7.7512	-	-	9.6739	-	-	0.0862	-	-
เป้าหมาย : แผนงานบูรณาการขับเคลื่อนการแก้ไขปัญหาจังหวัดชายแดนภาคใต้		17.7903	-	-	0.2790	-	-	7.7512	-	-	9.6739	-	-	0.0862	-	-
เป้าหมายการให้บริการกระทรวง : เกษตรกรในพื้นที่จังหวัดชายแดนภาคใต้ มีรายได้เพิ่มขึ้น		17.7903	-	-	0.2790	-	-	7.7512	-	-	9.6739	-	-	0.0862	-	-
- ตัวชี้วัดเชิงปริมาณ : จำนวนเกษตรกรผู้ยากจนมีรายได้ไม่น้อยที่เข้าร่วมโครงการแก้ไขปัญหาความยากจนในพื้นที่จังหวัดชายแดนภาคใต้ของกระทรวงเกษตรและสหกรณ์มีรายได้เพิ่มขึ้นไม่น้อยกว่า	ร้อยละ	90												90		
เป้าหมายการให้บริการหน่วยงาน : พัฒนาศักยภาพด้านการปลูสดูแลในพื้นที่จังหวัดชายแดนภาคใต้		17.7903	-	-	0.2790	-	-	7.7512	-	-	9.6739	-	-	0.0862	-	-
- ตัวชี้วัดเชิงคุณภาพ : เกษตรกรที่เข้าร่วมโครงการร้อยละ มีรายได้เพิ่มขึ้น	ร้อยละ	90												90		
โครงการที่ 1 : โครงการตำบลมั่นคง มั่งคั่ง ยั่งยืน ในจังหวัดชายแดนภาคใต้		17.7903	-	-	0.2790	-	-	7.7512	-	-	9.6739	-	-	0.0862	-	-
1.แผนการปฏิบัติงาน																
1.1 ตัวชี้วัด																
เชิงปริมาณ																
- จำนวนเกษตรกรได้รับการพัฒนาและส่งเสริมด้านปลูสดูแล	ราย	950						450			500					
เชิงคุณภาพ																
- เกษตรกรที่เข้าร่วมโครงการร้อยละ มีรายได้เพิ่มขึ้น	ร้อยละ	90												90		
1.2.กิจกรรมหลัก																
กิจกรรมที่ 1 : งานตำบลมั่นคง มั่งคั่ง ยั่งยืน																
- ตัวชี้วัดเชิงปริมาณ : จำนวนเกษตรกรได้รับการพัฒนาและส่งเสริมด้านปลูสดูแล	ราย	950						450			500					
2.แผนการใช้จ่ายงบประมาณ (2.1+2.2+2.3)		17.7903	-	-	0.2790	-	-	7.7512	-	-	9.6739	-	-	0.0862	-	-
2.1 งบประมาณ :		17.7903	-	-	0.2790	-	-	7.7512	-	-	9.6739	-	-	0.0862	-	-
1 : งานตำบลมั่นคง มั่งคั่ง ยั่งยืน		17.7903	-	-	0.2790	-	-	7.7512	-	-	9.6739	-	-	0.0862	-	-
- รายจ่ายประจำ		17.7903	-	-	0.2790	-	-	7.7512	-	-	9.6739	-	-	0.0862	-	-





แบบจัดทำแผน / รายงานผลการปฏิบัติงานและการใช้จ่ายงบประมาณ ประจำปีงบประมาณ พ.ศ. 2565

แบบสป.301

งบส่วนราชการ / รัฐวิสาหกิจ  
 งบกลาง

กระทรวง : กระทรวงเกษตรและสหกรณ์  
 ส่วนราชการ/รัฐวิสาหกิจ : กรมปศุสัตว์

รหัส : 07000  
 รหัส : 07006


รายงานแผน  
 รายงานผล

หน่วย : ล้านบาท (ทศนิยม 4 ตำแหน่ง)

ยุทธศาสตร์ชาติ - แผนแม่บทภายใต้ยุทธศาสตร์ชาติ - แผนย่อยของแผนแม่บท ยุทธศาสตร์จัดสรร - แผนงาน - เป้าประสงค์เชิงยุทธศาสตร์ เป้าหมายการให้บริการกระทรวง - เป้าหมายการให้บริการหน่วยงาน ผลผลิต/โครงการ - กิจกรรม	หน่วยนับ	รวมทั้งสิ้น			ไตรมาส 1 (ค.ค.- ธ.ค.)			ไตรมาส 2 (ม.ค.- มิ.ค.)			ไตรมาส 3 (เม.ย.- มิ.ย.)			ไตรมาส 4 (ก.ค.- ก.ย.)		
		แผน (ชั้น พ.ร.บ.)	แผน (ชั้น บริหาร)	ผล	แผน (ชั้น พ.ร.บ.)	แผน (ชั้น บริหาร)	ผล	แผน (ชั้น พ.ร.บ.)	แผน (ชั้น บริหาร)	ผล	แผน (ชั้น พ.ร.บ.)	แผน (ชั้น บริหาร)	ผล	แผน (ชั้น พ.ร.บ.)	แผน (ชั้น บริหาร)	ผล
ผลสัมฤทธิ์และประโยชน์ที่คาดว่าจะได้รับ																
ผลสัมฤทธิ์ : การปศุสัตว์ของไทยได้รับการพัฒนาและมีศักยภาพเพิ่มขึ้น สินค้าปศุสัตว์มีคุณภาพได้มาตรฐานสากลลดจนเกษตรกรที่ประกอบอาชีพ ปศุสัตว์มีรายได้เพิ่มขึ้น และสามารถพึ่งพาตนเองได้อย่างยั่งยืนตามแนวทางหลักปรัชญา เศรษฐกิจพอเพียง																
- ตัวชี้วัดเชิงปริมาณ : มูลค่าของสินค้าปศุสัตว์และบริการที่ผลิตได้ภายในประเทศ เพิ่มขึ้น	ร้อยละ	2.29													2.29	
- ตัวชี้วัดเชิงคุณภาพ : สถานประกอบการเพื่อการส่งออกที่ได้รับการตรวจประเมิน ระบบ GMP และระบบ HACCP ผ่านเกณฑ์มาตรฐานไม่น้อยกว่า	ร้อยละ	85													85	
ยุทธศาสตร์ชาติ : ยุทธศาสตร์ชาติด้านการสร้างความสามารถในการแข่งขัน		5,049.3890			1,457.9381			1,278.1915			1,338.9633				974.2961	
แผนแม่บทภายใต้ยุทธศาสตร์ชาติ : การเกษตร		837.9291			278.5005			233.6810			272.4118				53.3368	
เป้าหมายแผนแม่บทภายใต้ยุทธศาสตร์ชาติ : ผลิตภัณ์รวมทั่วประเทศ ในสาขาเกษตรเพิ่มขึ้น		323.9950			61.2222			154.3833			73.8444				34.5451	
- ตัวชี้วัดเชิงคุณภาพ : อัตราการขยายตัวของผลิตภัณฑ์รวมในประเทศ สาขาเกษตร ร้อยละ 3.8	ร้อยละ															
แผนย่อยของแผนแม่บทภายใต้ยุทธศาสตร์ชาติ : เกษตรปลอดภัย		304.1850			61.2222			134.5733			73.8444				34.5451	
เป้าหมายแผนย่อยของแผนแม่บทภายใต้ยุทธศาสตร์ชาติ : สินค้าเกษตร ปลอดภัยมีมูลค่าเพิ่มขึ้น		304.1850			61.2222			134.5733			73.8444				34.5451	




ยุทธศาสตร์ชาติ - แผนแม่บทภายใต้ยุทธศาสตร์ชาติ - แผนย่อยของแผนแม่บท ยุทธศาสตร์จัดสรร - แขนงงาน - เป้าประสงค์เชิงยุทธศาสตร์ เป้าหมายการให้บริการกระทรวง - เป้าหมายการให้บริการหน่วยงาน ผลผลิต/โครงการ - กิจกรรม	หน่วยนับ	รวมทั้งสิ้น			ไตรมาส 1 (ต.ค.- ธ.ค.)			ไตรมาส 2 (ม.ค.- มี.ค.)			ไตรมาส 3 (เม.ย.- มิ.ย.)			ไตรมาส 4 (ก.ค.- ก.ย.)		
		แผน (ชั้น พ.ร.บ.)	แผน (ชั้น บริหาร)	ผล	แผน (ชั้น พ.ร.บ.)	แผน (ชั้น บริหาร)	ผล	แผน (ชั้น พ.ร.บ.)	แผน (ชั้น บริหาร)	ผล	แผน (ชั้น พ.ร.บ.)	แผน (ชั้น บริหาร)	ผล	แผน (ชั้น พ.ร.บ.)	แผน (ชั้น บริหาร)	ผล
ยุทธศาสตร์จัดสรร : ยุทธศาสตร์ด้านการสร้างความสามารถในการแข่งขัน		304.1850	-	-	61.2222	-	-	134.5733	-	-	73.8444	-	-	34.5451	-	-
แผนงาน : แผนงานยุทธศาสตร์การเกษตรสร้างมูลค่า		304.1850	-	-	61.2222	-	-	134.5733	-	-	73.8444	-	-	34.5451	-	-
เป้าหมาย : แนวทางย่อยเกษตรปลอดภัย		304.1850	-	-	61.2222	-	-	134.5733	-	-	73.8444	-	-	34.5451	-	-
เป้าหมายการให้บริการกระทรวง : สร้างความสามารถในการแข่งขัน ด้านการเกษตร		304.1850	-	-	61.2222	-	-	134.5733	-	-	73.8444	-	-	34.5451	-	-
- ตัวชี้วัดเชิงปริมาณ : มูลค่าผลผลิตสินค้าเกษตรเพิ่มขึ้นเฉลี่ย	ร้อยละ	10												10		
- ตัวชี้วัดเชิงปริมาณ : อัตราการขยายตัวของมูลค่าสินค้าเกษตรอัตลักษณ์ พื้นถิ่นขยายตัว	ร้อยละ	3												3		
- ตัวชี้วัดเชิงปริมาณ : อัตราการขยายตัวของมูลค่าสินค้าเกษตรชีวภาพ ขยายตัว	ร้อยละ	3												3		
- ตัวชี้วัดเชิงปริมาณ : อัตราการขยายตัวของมูลค่าสินค้าเกษตรแปรรูปและ ผลิตภัณฑ์ขยายตัว	ร้อยละ	3												3		
- ตัวชี้วัดเชิงปริมาณ : รายได้จากการท่องเที่ยวเชิงเกษตรเพิ่มขึ้นไม่น้อยกว่า	ร้อยละ	10												10		
- ตัวชี้วัดเชิงคุณภาพ : อัตราการขยายตัวของมูลค่าสินค้าเกษตรปลอดภัย (GAP/เกษตรอินทรีย์) ขยายตัว	ร้อยละ	3												3		
- ตัวชี้วัดเชิงคุณภาพ : ผลผลิตต่อหน่วยของฟาร์มหรือแปลงที่มีการใช้ เทคโนโลยีสมัยใหม่/อัจฉริยะเพิ่มขึ้นไม่น้อยกว่า	ร้อยละ	10												10		
เป้าหมายการให้บริการหน่วยงาน : สร้างความสามารถในการแข่งขัน ด้านการปศุสัตว์		304.1850	-	-	61.2222	-	-	134.5733	-	-	73.8444	-	-	34.5451	-	-
- ตัวชี้วัดเชิงปริมาณ : สถานประกอบการสินค้าปศุสัตว์ที่ได้รับการ ตรวจประเมินมาตรฐาน	แห่ง	47,857			10,965			14,059			12,693			10,140		
- ตัวชี้วัดเชิงปริมาณ : จำนวนเกษตรกรที่เข้าสู่กระบวนการตรวจสอบ รับรองปศุสัตว์อินทรีย์	ราย	40						6			18			16		
- ตัวชี้วัดเชิงปริมาณ : เกษตรกรได้รับการพัฒนาศักยภาพด้านปศุสัตว์ ตามเกษตรทฤษฎีใหม่	ราย	36,700			9,200			9,300			9,200			9,000		
- ตัวชี้วัดเชิงปริมาณ : เกษตรกรได้รับการศูนย์เครื่องจักรกล การเกษตรด้านปศุสัตว์	ราย	6,400			1,620			1,600			1,590			1,590		
- ตัวชี้วัดเชิงปริมาณ : จำนวนเกษตรกรผู้เลี้ยงสัตว์ที่ได้รับการปรับปรุง ข้อมูลหรือชี้ทะเบียนเกษตรกร	ราย	3,000,000									2,250,000			750,000		
- ตัวชี้วัดเชิงปริมาณ : พื้นที่การเกษตรแปลงใหญ่ได้รับการส่งเสริมและ พัฒนาด้านปศุสัตว์	แปลง	250			25			90			75			60		
- ตัวชี้วัดเชิงปริมาณ : จำนวนสัตว์พันธุ์ดีที่ผลิตได้จากการผสมเทียม	ล้านตัว	0.1945			0.0485			0.0487			0.0487			0.0486		
- ตัวชี้วัดเชิงปริมาณ : จำนวนสัตว์ที่ได้รับการพัฒนาสุขภาพสัตว์	ล้านตัว	15.3600			15.2849			10.6153			13.5826			11.7272		
- ตัวชี้วัดเชิงปริมาณ : เกษตรกรที่ได้รับประโยชน์ด้านการปศุสัตว์	ราย	8,266			2,788			2,415			1,561			1,502		
- ตัวชี้วัดเชิงปริมาณ : จำนวนผลิตภัณฑ์ปศุสัตว์ที่เป็นอัตลักษณ์ได้รับ การพัฒนาและยกระดับ	ผลิตภัณฑ์	2												2		






ยุทธศาสตร์ชาติ - แผนแม่บทภายใต้ยุทธศาสตร์ชาติ - แผนย่อยของแผนแม่บท ยุทธศาสตร์จัดสรร - แผนงาน - เป้าประสงค์เชิงยุทธศาสตร์ เป้าหมายการให้บริการกระทรวง - เป้าหมายการให้บริการหน่วยงาน ผลผลิตโครงการ - กิจกรรม	หน่วยนับ	รวมทั้งสิ้น			ไตรมาส 1 (ต.ค.- ธ.ค.)			ไตรมาส 2 (ม.ค.- มี.ค.)			ไตรมาส 3 (เม.ย.- มิ.ย.)			ไตรมาส 4 (ก.ค.- ก.ย.)		
		แผน (ชั้น พ.ร.บ.)	แผน (ชั้น บริหาร)	ผล	แผน (ชั้น พ.ร.บ.)	แผน (ชั้น บริหาร)	ผล	แผน (ชั้น พ.ร.บ.)	แผน (ชั้น บริหาร)	ผล	แผน (ชั้น พ.ร.บ.)	แผน (ชั้น บริหาร)	ผล	แผน (ชั้น พ.ร.บ.)	แผน (ชั้น บริหาร)	ผล
โครงการที่ 1 : โครงการยกระดับคุณภาพมาตรฐานสินค้าเกษตร		270.1871	-	-	51.7068	-	-	126.3556	-	-	64.3517	-	-	27.7730	-	-
1.แผนการปฏิบัติงาน																
1.1 ตัวชี้วัด																
เชิงปริมาณ																
- สถานประกอบการสินค้าปศุสัตว์ที่ได้รับการตรวจประเมินมาตรฐาน	แห่ง	47,857			10,965			14,059			12,693			10,140		
- จำนวนตัวอย่างที่ได้รับการตรวจวิเคราะห์คุณภาพสินค้าปศุสัตว์ตามเกณฑ์มาตรฐานกำหนด	ตัวอย่าง	285,105			74,532			75,514			75,258			59,801		
เชิงคุณภาพ																
- ผู้ประกอบการสินค้าปศุสัตว์ที่ได้รับการตามเกณฑ์มาตรฐานกำหนดไม่น้อยกว่า	ร้อยละ	100												100		
- จำนวนพื้นที่ฟาร์มปศุสัตว์ที่ผ่านการรับรองเพิ่มขึ้น	ร้อยละ	3												3		
1.2.กิจกรรมหลัก																
กิจกรรมที่ 1 : อาหารนมเพื่อเด็กและเยาวชน																
- ตัวชี้วัดเชิงปริมาณ : จำนวนโรงเรียนที่ได้รับการตรวจสอบคุณภาพนมโรงเรียน	โรงเรียน	8,325			2,100			2,085			2,070			2,070		
กิจกรรมที่ 2 : ตรวจสอบรับรองคุณภาพสินค้าปศุสัตว์																
- ตัวชี้วัดเชิงปริมาณ : สถานประกอบการสินค้าปศุสัตว์ที่ได้รับการตรวจประเมินมาตรฐาน	แห่ง	47,812			10,950			13,969			12,613			10,080		
- ตัวชี้วัดเชิงปริมาณ : จำนวนตัวอย่างที่ได้รับการตรวจวิเคราะห์คุณภาพสินค้าปศุสัตว์ตามเกณฑ์มาตรฐานกำหนด	ตัวอย่าง	284,405			74,472			75,304			75,038			59,591		
กิจกรรมที่ 3 : พัฒนาและส่งเสริมอุตสาหกรรมฮาลาลด้านปศุสัตว์																
- ตัวชี้วัดเชิงปริมาณ : สถานประกอบการสินค้าปศุสัตว์ที่ได้รับการตรวจประเมินตามเกณฑ์มาตรฐานฮาลาล	แห่ง	245			15			90			80			60		
- ตัวชี้วัดเชิงปริมาณ : จำนวนตัวอย่างที่ได้รับการตรวจวิเคราะห์คุณภาพสินค้าปศุสัตว์ให้ได้มาตรฐานตามเกณฑ์กำหนด	ตัวอย่าง	700			60			210			220			210		
2.แผนการใช้จ่ายงบประมาณ (2.1+2.2+2.3)		270.1871	-	-	51.7068	-	-	126.3556	-	-	64.3517	-	-	27.7730	-	-
2.1 งบประมาณ :		270.1871	-	-	51.7068	-	-	126.3556	-	-	64.3517	-	-	27.7730	-	-
1 : อาหารนมเพื่อเด็กและเยาวชน		4.6925	-	-	1.4025	-	-	1.3228	-	-	1.4433	-	-	0.5239	-	-
- รายจ่ายประจำ		4.6925	-	-	1.4025	-	-	1.3228	-	-	1.4433	-	-	0.5239	-	-
2 : ตรวจสอบรับรองคุณภาพสินค้าปศุสัตว์		258.1319	-	-	48.6246	-	-	123.5863	-	-	60.3253	-	-	25.5957	-	-
- รายจ่ายลงทุน		114.6411	-	-	0.5628	-	-	98.1519	-	-	3.6787	-	-	12.2477	-	-
- รายจ่ายประจำ		143.4908	-	-	48.0618	-	-	25.4344	-	-	56.6466	-	-	13.3480	-	-
3 : พัฒนาและส่งเสริมอุตสาหกรรมฮาลาลด้านปศุสัตว์		7.3627	-	-	1.6797	-	-	1.4465	-	-	2.5831	-	-	1.6534	-	-
- รายจ่ายประจำ		7.3627	-	-	1.6797	-	-	1.4465	-	-	2.5831	-	-	1.6534	-	-




ยุทธศาสตร์ชาติ - แผนแม่บทภายใต้ยุทธศาสตร์ชาติ - แผนย่อยของแผนแม่บทฯ ยุทธศาสตร์จัดสรร - แผนงาน - เป้าประสงค์เชิงยุทธศาสตร์ เป้าหมายการให้บริการกระทรวง - เป้าหมายการให้บริการหน่วยงาน ผลิต/โครงการ - กิจกรรม	หน่วยนับ	รวมทั้งสิ้น			ไตรมาส 1 ( ต.ค.- ธ.ค.)			ไตรมาส 2 ( ม.ค.- มี.ค.)			ไตรมาส 3 ( เม.ย.- มิ.ย.)			ไตรมาส 4 ( ก.ค.- ก.ย.)		
		แผน	แผน	ผล	แผน	แผน	ผล	แผน	แผน	ผล	แผน	แผน	ผล	แผน	แผน	ผล
		(พัน พ.ร.บ.)	(พัน บริหาร)		(พัน พ.ร.บ.)	(พัน บริหาร)		(พัน พ.ร.บ.)	(พัน บริหาร)		(พัน พ.ร.บ.)	(พัน บริหาร)		(พัน พ.ร.บ.)	(พัน บริหาร)	
โครงการที่ 2 : โครงการพัฒนาเกษตรกรรมยั่งยืน		33.9979	-	-	9.5154	-	-	8.2177	-	-	9.4927	-	-	6.7721	-	-
1.แผนการปฏิบัติงาน																
1.1 ตัวชี้วัด																
เชิงปริมาณ																
- จำนวนเกษตรกรที่เข้าสู่กระบวนการตรวจสอบรับรอง ปศุสัตว์อินทรีย์	ราย	40						6			18			16		
- จำนวนพื้นที่ปศุสัตว์อินทรีย์ที่เข้าสู่กระบวนการตรวจสอบ รับรอง	ไร่	200						37.2			111.5			51.3		
- เกษตรกรได้รับการพัฒนาศักยภาพด้านปศุสัตว์ตามเกษตร ทฤษฎีใหม่	ราย	36,700			9,200			9,300			9,200			9,000		
เชิงคุณภาพ																
- กลุ่มเกษตรกรมีความเข้มแข็งไม่น้อยกว่า	ร้อยละ	80												80		
- สินค้าปศุสัตว์อินทรีย์ที่เข้าสู่ระบบการรับรองมีมูลค่าเพิ่มขึ้น	ร้อยละ	3												3		
1.2.กิจกรรมหลัก																
กิจกรรมที่ 1 : ส่งเสริมปศุสัตว์อินทรีย์																
- ตัวชี้วัดเชิงปริมาณ : จำนวนเกษตรกรที่เข้าสู่ กระบวนการตรวจสอบรับรองปศุสัตว์อินทรีย์	ราย	40						6			18			16		
- ตัวชี้วัดเชิงปริมาณ : จำนวนพื้นที่ปศุสัตว์อินทรีย์ที่เข้าสู่ กระบวนการตรวจสอบรับรอง	ไร่	200						37.2			111.5			51.3		
กิจกรรมที่ 2 : ส่งเสริมเกษตรทฤษฎีใหม่																
- ตัวชี้วัดเชิงปริมาณ : เกษตรกรได้รับการพัฒนา ศักยภาพด้านปศุสัตว์ตามเกษตรทฤษฎีใหม่	ราย	36,700			9,200			9,300			9,200			9,000		
2.แผนการใช้จ่ายงบประมาณ (2.1+2.2+2.3)		33.9979	-	-	9.5154	-	-	8.2177	-	-	9.4927	-	-	6.7721	-	-
2.1 งบประมาณ :		33.9979	-	-	9.5154	-	-	8.2177	-	-	9.4927	-	-	6.7721	-	-
1 : ส่งเสริมปศุสัตว์อินทรีย์		5.9737	-	-	3.0099	-	-	0.7111	-	-	1.8337	-	-	0.4190	-	-
- รายจ่ายลงทุน		1.4910	-	-	1.4910	-	-	-	-	-	-	-	-	-	-	-
- รายจ่ายประจำ		4.4827	-	-	1.5189	-	-	0.7111	-	-	1.8337	-	-	0.4190	-	-
2 : ส่งเสริมเกษตรทฤษฎีใหม่		28.0242	-	-	6.5055	-	-	7.5066	-	-	7.6590	-	-	6.3531	-	-
- รายจ่ายประจำ		28.0242	-	-	6.5055	-	-	7.5066	-	-	7.6590	-	-	6.3531	-	-
แผนย่อยของแผนแม่บทภายใต้ยุทธศาสตร์ชาติ : เกษตรอัจฉริยะ		19.8100	-	-	-	-	-	19.8100	-	-	-	-	-	-	-	-
เป้าหมายแผนย่อยของแผนแม่บทภายใต้ยุทธศาสตร์ชาติ : ผลผลิตต่อหน่วย ของฟาร์มหรือแปลงที่มีการใช้เทคโนโลยีสมัยใหม่/อัจฉริยะเพิ่มขึ้น		19.8100	-	-	-	-	-	19.8100	-	-	-	-	-	-	-	-






ยุทธศาสตร์ชาติ - แผนแม่บทภายใต้ยุทธศาสตร์ชาติ - แผนย่อยของแผนแม่บท ยุทธศาสตร์จัดสรร - แผนงาน - เป้าประสงค์เชิงยุทธศาสตร์ เป้าหมายการให้บริการกระทรวง - เป้าหมายการให้บริการหน่วยงาน ผลผลิตโครงการ - กิจกรรม	หน่วยนับ	รวมทั้งสิ้น			ไตรมาส 1 (ค.ค.-ธ.ค.)			ไตรมาส 2 (ม.ค.-มี.ค.)			ไตรมาส 3 (เม.ย.-มิ.ย.)			ไตรมาส 4 (ก.ค.-ก.ย.)		
		แผน (ชั้น พ.ร.บ.)	แผน (ชั้น บริหาร)	ผล	แผน (ชั้น พ.ร.บ.)	แผน (ชั้น บริหาร)	ผล	แผน (ชั้น พ.ร.บ.)	แผน (ชั้น บริหาร)	ผล	แผน (ชั้น พ.ร.บ.)	แผน (ชั้น บริหาร)	ผล	แผน (ชั้น พ.ร.บ.)	แผน (ชั้น บริหาร)	ผล
ยุทธศาสตร์จัดสรร : ยุทธศาสตร์ด้านสร้างขีดความสามารถในการแข่งขัน		19.8100	-	-	-	-	-	19.8100	-	-	-	-	-	-	-	-
แผนงาน : แผนงานยุทธศาสตร์การเกษตรสร้างมูลค่า		19.8100	-	-	-	-	-	19.8100	-	-	-	-	-	-	-	-
เป้าหมาย : แนวทางย่อยเกษตรอัจฉริยะ		19.8100	-	-	-	-	-	19.8100	-	-	-	-	-	-	-	-
เป้าหมายการให้บริการกระทรวง : สร้างขีดความสามารถในการแข่งขัน ด้านการเกษตร		19.8100	-	-	-	-	-	19.8100	-	-	-	-	-	-	-	-
- ตัวชี้วัดเชิงปริมาณ : มูลค่าผลผลิตสินค้าเกษตรเพิ่มขึ้นเฉลี่ย	ร้อยละ	10													10	
- ตัวชี้วัดเชิงปริมาณ : อัตราการขยายตัวของมูลค่าสินค้าเกษตรอัตลักษณ์ พื้นที่นันทนาการ	ร้อยละ	3													3	
- ตัวชี้วัดเชิงปริมาณ : อัตราการขยายตัวของมูลค่าสินค้าเกษตรชีวภาพ ขยายตัว	ร้อยละ	3													3	
- ตัวชี้วัดเชิงปริมาณ : อัตราการขยายตัวของมูลค่าสินค้าเกษตรแปรรูปและ ผลิตภัณฑ์ขยายตัว	ร้อยละ	3													3	
- ตัวชี้วัดเชิงปริมาณ : รายได้จากการท่องเที่ยวเชิงเกษตรเพิ่มขึ้นไม่น้อยกว่า	ร้อยละ	10													10	
- ตัวชี้วัดเชิงคุณภาพ : อัตราการขยายตัวของมูลค่าสินค้าเกษตรปลอดภัย (GAP/เกษตรอินทรีย์) ขยายตัว	ร้อยละ	3													3	
- ตัวชี้วัดเชิงคุณภาพ : ผลผลิตต่อหน่วยของฟาร์มหรือแปลงที่มีการใช้ เทคโนโลยีสมัยใหม่/อัจฉริยะเพิ่มขึ้นไม่น้อยกว่า	ร้อยละ	10													10	
เป้าหมายการให้บริการหน่วยงาน : สร้างขีดความสามารถในการแข่งขัน ด้านการปศุสัตว์		19.8100	-	-	-	-	-	19.8100	-	-	-	-	-	-	-	-
- ตัวชี้วัดเชิงปริมาณ : สถานประกอบการสินค้าปศุสัตว์ที่ได้รับการ ตรวจประเมินมาตรฐาน	แห่ง	47,857			10,965			14,059			12,693				10,140	
- ตัวชี้วัดเชิงปริมาณ : จำนวนเกษตรกรที่เข้าสู่กระบวนการตรวจสอบ รับรองปศุสัตว์อินทรีย์	ราย	40						6			18				16	
- ตัวชี้วัดเชิงปริมาณ : เกษตรกรได้รับการพัฒนาศักยภาพด้านปศุสัตว์ ตามเกษตรทฤษฎีใหม่	ราย	36,700			9,200			9,300			9,200				9,000	
- ตัวชี้วัดเชิงปริมาณ : เกษตรกรได้รับการดูแลเรื่องจักรกล การเกษตรด้านปศุสัตว์	ราย	6,400			1,620			1,600			1,590				1,590	
- ตัวชี้วัดเชิงปริมาณ : จำนวนเกษตรกรผู้เลี้ยงสัตว์ที่ได้รับการปรับปรุง ข้อมูลหรือขึ้นทะเบียนเกษตรกร	ราย	3,000,000									2,250,000				750,000	
- ตัวชี้วัดเชิงปริมาณ : พื้นที่การเกษตรแปลงใหญ่ได้รับการส่งเสริมและ พัฒนาด้านปศุสัตว์	แปลง	250			25			90			75				60	
- ตัวชี้วัดเชิงปริมาณ : จำนวนสัตว์พันธุ์ดีที่ผลิตได้จากการผสมเทียม	ล้านตัว	0.1945			0.0485			0.0487			0.0487				0.0486	
- ตัวชี้วัดเชิงปริมาณ : จำนวนสัตว์ที่ได้รับการพัฒนาสุขภาพสัตว์	ล้านตัว	15.3600			15.2849			10.6153			13.5826				11.7272	
- ตัวชี้วัดเชิงปริมาณ : เกษตรกรที่ได้รับประโยชน์ด้านการปศุสัตว์	ราย	8,266			2,788			2,415			1,561				1,502	
- ตัวชี้วัดเชิงปริมาณ : จำนวนผลิตภัณฑ์ปศุสัตว์ที่เป็นอัตลักษณ์ได้รับ การพัฒนาและยกระดับ	ผลิตภัณฑ์	2													2	




ยุทธศาสตร์ชาติ - แผนแม่บทภายใต้ยุทธศาสตร์ชาติ - แผนย่อยของแผนแม่บท ยุทธศาสตร์จัดสรร - แผนงาน - เป้าประสงค์เชิงยุทธศาสตร์ เป้าหมายการให้บริการกระทรวง - เป้าหมายการให้บริการหน่วยงาน ผลผลิตโครงการ - กิจกรรม	หน่วยนับ	รวมทั้งสิ้น			ไตรมาส 1 ( ต.ค.- ธ.ค.)			ไตรมาส 2 ( ม.ค.- มี.ค.)			ไตรมาส 3 ( เม.ย.- มิ.ย.)			ไตรมาส 4 ( ก.ค.- ก.ย.)		
		แผน	แผน	ผล	แผน	แผน	ผล	แผน	แผน	ผล	แผน	แผน	ผล	แผน	แผน	ผล
		(ชั้น พ.ร.บ.)	(ชั้น บริหาร)		(ชั้น พ.ร.บ.)	(ชั้น บริหาร)		(ชั้น พ.ร.บ.)	(ชั้น บริหาร)		(ชั้น พ.ร.บ.)	(ชั้น บริหาร)		(ชั้น พ.ร.บ.)	(ชั้น บริหาร)	
โครงการที่ 1 : โครงการพัฒนาเทคโนโลยีนวัตกรรมเครื่องจักรกลและอุปกรณ์ด้านปั๊มสูด (Motor pool)		19.8100	-	-	-	-	-	19.8100	-	-	-	-	-	-	-	-
1.แผนการปฏิบัติงาน																
1.1 ตัวชี้วัด																
เชิงปริมาณ																
- จำนวนศูนย์เครื่องจักรกลการเกษตรด้านปั๊มสูด	แห่ง	7			7											
- เกษตรกรได้รับบริการศูนย์เครื่องจักรกลการเกษตรด้านปั๊มสูด	ราย	6,400			1,620			1,600			1,590			1,590		
เชิงคุณภาพ																
- ผลผลิตต่อหน่วยของฟาร์มหรือแปลงที่มีการใช้เทคโนโลยีสมัยใหม่/อัจฉริยะเพิ่มขึ้นไม่น้อยกว่า	ร้อยละ	10												10		
1.2.กิจกรรมหลัก																
กิจกรรมที่ 1 : พัฒนาเทคโนโลยีนวัตกรรมเครื่องจักรกลและอุปกรณ์ด้านปั๊มสูด (Motor pool)																
- ตัวชี้วัดเชิงปริมาณ : จำนวนศูนย์เครื่องจักรกลการเกษตรด้านปั๊มสูด	แห่ง	7			7											
- ตัวชี้วัดเชิงปริมาณ : เกษตรกรได้รับบริการศูนย์เครื่องจักรกลการเกษตรด้านปั๊มสูด	ราย	6,400			1,620			1,600			1,590			1,590		
2.แผนการใช้จ่ายงบประมาณ (2.1+2.2+2.3)		19.8100	-	-	-	-	-	19.8100	-	-	-	-	-	-	-	-
2.1 งบประมาณ :		19.8100	-	-	-	-	-	19.8100	-	-	-	-	-	-	-	-
1 : พัฒนาเทคโนโลยีนวัตกรรมเครื่องจักรกลและอุปกรณ์ด้านปั๊มสูด (Motor pool)		19.8100	-	-	-	-	-	19.8100	-	-	-	-	-	-	-	-
- งบดำเนินงาน		19.8100	-	-	-	-	-	19.8100	-	-	-	-	-	-	-	-
เป้าหมายแผนแม่บทภายใต้ยุทธศาสตร์ชาติ : ผลิภาพการผลิตของภาคเกษตรเพิ่มขึ้น		8.4538	-	-	2.0810	-	-	2.2640	-	-	3.4344	-	-	0.6744	-	-
- ตัวชี้วัดเชิงคุณภาพ : อัตราผลิตภาพการผลิตของภาคเกษตรเพิ่มขึ้นร้อยละ 1.2	ร้อยละ	1.2														
แผนย่อยของแผนแม่บทภายใต้ยุทธศาสตร์ชาติ : แผนแม่บทเฉพาะกิจการยกระดับขีดความสามารถของประเทศเพื่อรองรับการเจริญเติบโตอย่างยั่งยืนในระยะยาว (Future Growth)		8.4538	-	-	2.0810	-	-	2.2640	-	-	3.4344	-	-	0.6744	-	-
เป้าหมายแผนย่อยของแผนแม่บทภายใต้ยุทธศาสตร์ชาติ : มีการวางรากฐานเพื่อรองรับการปรับโครงสร้างเศรษฐกิจใหม่		8.4538	-	-	2.0810	-	-	2.2640	-	-	3.4344	-	-	0.6744	-	-






ยุทธศาสตร์ชาติ - แผนแม่บทภายใต้ยุทธศาสตร์ชาติ - แผนย่อยของแผนแม่บท ยุทธศาสตร์จัดสรร - แผนงาน - เป้าประสงค์เชิงยุทธศาสตร์ เป้าหมายการให้บริการกระทรวง - เป้าหมายการให้บริการหน่วยงาน ผลผลิต/โครงการ - กิจกรรม	หน่วยนับ	รวมทั้งสิ้น			ไตรมาส 1 (ค.ค.- ธ.ค.)			ไตรมาส 2 (ม.ค.- มี.ค.)			ไตรมาส 3 (เม.ย.- มิ.ย.)			ไตรมาส 4 (ก.ค.- ก.ย.)		
		แผน	แผน	ผล	แผน	แผน	ผล	แผน	แผน	ผล	แผน	แผน	ผล	แผน	แผน	ผล
		(พัน พ.ร.บ.)	(พัน บริหาร)		(พัน พ.ร.บ.)	(พัน บริหาร)		(พัน พ.ร.บ.)	(พัน บริหาร)		(พัน พ.ร.บ.)	(พัน บริหาร)		(พัน พ.ร.บ.)	(พัน บริหาร)	
ยุทธศาสตร์จัดสรร : ยุทธศาสตร์ด้านสร้างขีดความสามารถในการแข่งขัน		8.4538	-	-	2.0810	-	-	2.2640	-	-	3.4344	-	-	0.6744	-	-
แผนงาน : แผนงานยุทธศาสตร์การเกษตรสร้างมูลค่า		8.4538	-	-	2.0810	-	-	2.2640	-	-	3.4344	-	-	0.6744	-	-
เป้าหมาย : แนวทางย่อยเกษตรลดต้นทุนให้เงิน		2.3260	-	-	0.8326	-	-	0.4978	-	-	0.8336	-	-	0.1620	-	-
เป้าหมายการให้บริการกระทรวง : สร้างขีดความสามารถในการแข่งขัน ด้านการเกษตร		2.3260	-	-	0.8326	-	-	0.4978	-	-	0.8336	-	-	0.1620	-	-
- ตัวชี้วัดเชิงปริมาณ : มูลค่าผลผลิตสินค้าเกษตรเพิ่มขึ้นเฉลี่ย	ร้อยละ	10												10		
- ตัวชี้วัดเชิงปริมาณ : อัตราการขยายตัวของมูลค่าสินค้าเกษตรอัตลักษณ์ พื้นที่ขยายตัว	ร้อยละ	3												3		
- ตัวชี้วัดเชิงปริมาณ : อัตราการขยายตัวของมูลค่าสินค้าเกษตรชีวภาพ ขยายตัว	ร้อยละ	3												3		
- ตัวชี้วัดเชิงปริมาณ : อัตราการขยายตัวของมูลค่าสินค้าเกษตรแปรรูปและ ผลิตภัณฑ์ขยายตัว	ร้อยละ	3												3		
- ตัวชี้วัดเชิงปริมาณ : รายได้จากการท่องเที่ยวเชิงเกษตรเพิ่มขึ้นไม่น้อยกว่า	ร้อยละ	10												10		
- ตัวชี้วัดเชิงคุณภาพ : อัตราการขยายตัวของมูลค่าสินค้าเกษตรปลอดภัย (GAP/เกษตรอินทรีย์) ขยายตัว	ร้อยละ	3												3		
- ตัวชี้วัดเชิงคุณภาพ : ผลผลิตต่อหน่วยของฟาร์มหรือแปลงที่มีการใช้ เทคโนโลยีสมัยใหม่/อัจฉริยะเพิ่มขึ้นไม่น้อยกว่า	ร้อยละ	10												10		
เป้าหมายการให้บริการหน่วยงาน : สร้างขีดความสามารถในการแข่งขัน ด้านการปศุสัตว์		2.3260			0.8326			0.4978			0.8336			0.1620		
- ตัวชี้วัดเชิงปริมาณ : สถานประกอบการสินค้าปศุสัตว์ที่ได้รับการ ตรวจประเมินมาตรฐาน	แห่ง	47,857			10,965			14,059			12,693			10,140		
- ตัวชี้วัดเชิงปริมาณ : จำนวนเกษตรกรที่เข้าสู่กระบวนการตรวจสอบ รับรองปศุสัตว์อินทรีย์	ราย	40						6			18			16		
- ตัวชี้วัดเชิงปริมาณ : เกษตรกรได้รับการพัฒนาศักยภาพด้านปศุสัตว์ ตามเกษตรฤษฎีใหม่	ราย	36,700			9,200			9,300			9,200			9,000		
- ตัวชี้วัดเชิงปริมาณ : เกษตรกรได้รับการบริการศูนย์เครื่องจักรกล การเกษตรด้านปศุสัตว์	ราย	6,400			1,620			1,600			1,590			1,590		
- ตัวชี้วัดเชิงปริมาณ : จำนวนเกษตรกรผู้เลี้ยงสัตว์ที่ได้รับการปรับปรุง ข้อมูลหรือขึ้นทะเบียนเกษตรกร	ราย	3,000,000									2,250,000			750,000		
- ตัวชี้วัดเชิงปริมาณ : พื้นที่การเกษตรแปลงใหญ่ได้รับการส่งเสริมและ พัฒนาด้านปศุสัตว์	แปลง	250			25			90			75			60		
- ตัวชี้วัดเชิงปริมาณ : จำนวนสัตว์พันธุ์ดีที่ผลิตได้จากกรมส่งเสริม	ล้านตัว	0.1945			0.0485			0.0487			0.0487			0.0486		
- ตัวชี้วัดเชิงปริมาณ : จำนวนสัตว์ที่ได้รับการพัฒนาสุขภาพสัตว์	ล้านตัว	15.3600			15.2849			10.6153			13.5826			11.7272		
- ตัวชี้วัดเชิงปริมาณ : เกษตรกรที่ได้รับประโยชน์ด้านการปศุสัตว์	ราย	8,266			2,788			2,415			1,561			1,502		
- ตัวชี้วัดเชิงปริมาณ : จำนวนผลิตภัณฑ์ปศุสัตว์ที่เป็นอัตลักษณ์ได้รับ การพัฒนาและยกระดับ	ผลิตภัณฑ์	2												2		




ยุทธศาสตร์ชาติ - แผนแม่บทภายใต้ยุทธศาสตร์ชาติ - แผนย่อยของแผนแม่บท ยุทธศาสตร์จัดสรร - แผนงาน - เป้าประสงค์เชิงยุทธศาสตร์ เป้าหมายการให้บริการกระทรวง - เป้าหมายการให้บริการหน่วยงาน ผลผลิตโครงการ - กิจกรรม	หน่วยนับ	รวมทั้งสิ้น			ไตรมาส 1 ( ต.ค.- ธ.ค.)			ไตรมาส 2 ( ม.ค.- มี.ค.)			ไตรมาส 3 ( เม.ย.- มิ.ย.)			ไตรมาส 4 ( ก.ค.- ก.ย.)		
		แสน	แสน	หม	แสน	แสน	หม	แสน	แสน	หม	แสน	แสน	หม	แสน	แสน	หม
		(พัน พ.ร.บ.)	(พัน บริหาร)		(พัน พ.ร.บ.)	(พัน บริหาร)		(พัน พ.ร.บ.)	(พัน บริหาร)		(พัน พ.ร.บ.)	(พัน บริหาร)		(พัน พ.ร.บ.)	(พัน บริหาร)	
โครงการที่ 1 : โครงการส่งเสริมอาชีพด้านการเกษตร ตามอัตลักษณ์และภูมิปัญญาท้องถิ่น		2.3260	-	-	0.8326	-	-	0.4978	-	-	0.8336	-	-	0.1620	-	-
1.แผนการปฏิบัติงาน																
1.1 ตัวชี้วัด																
เชิงปริมาณ																
- จำนวนผลิตภัณฑ์แปรรูปสุลัดวี่ที่เป็นอัตลักษณ์ได้รับการพัฒนา และยกระดับ	ผลิตภัณฑ์	2												2		
- เกษตรกรได้รับการส่งเสริมอาชีพเลี้ยงสัตว์อัตลักษณ์ พื้นถิ่น	ราย	44			15			15			14					
เชิงคุณภาพ																
- อัตราการขยายตัวของมูลค่าของสินค้าแปรรูปสุลัดวี่อัตลักษณ์ พื้นถิ่นเฉลี่ย	ร้อยละ	5												5		
1.2.กิจกรรมหลัก																
กิจกรรมที่ 1 : ส่งเสริมอาชีพด้านการเกษตร ตามอัตลักษณ์และภูมิปัญญาท้องถิ่น																
- ตัวชี้วัดเชิงปริมาณ : จำนวนผลิตภัณฑ์แปรรูปสุลัดวี่ ที่เป็นอัตลักษณ์ได้รับการพัฒนาและยกระดับ	ผลิตภัณฑ์	2												2		
- ตัวชี้วัดเชิงปริมาณ : เกษตรกรได้รับการส่งเสริมอาชีพ เลี้ยงสัตว์อัตลักษณ์พื้นถิ่น	ราย	44			15			15			14					
2.แผนการใช้จ่ายงบประมาณ (2.1+2.2+2.3)		2.3260	-	-	0.8326	-	-	0.4978	-	-	0.8336	-	-	0.1620	-	-
2.1 งบประมาณ :		2.3260	-	-	0.8326	-	-	0.4978	-	-	0.8336	-	-	0.1620	-	-
1 : ส่งเสริมอาชีพด้านการเกษตรตามอัตลักษณ์และ ภูมิปัญญาท้องถิ่น		2.3260	-	-	0.8326	-	-	0.4978	-	-	0.8336	-	-	0.1620	-	-
- รายจ่ายลงทุน		0.3400	-	-	0.3400	-	-	-	-	-	-	-	-	-	-	-
- รายจ่ายประจำ		1.9860	-	-	0.4926	-	-	0.4978	-	-	0.8336	-	-	0.1620	-	-
เป้าหมาย : แนวทางย่อยการพัฒนาระบบนิเวศการเกษตร		6.1278	-	-	1.2484	-	-	1.7662	-	-	2.6008	-	-	0.5124	-	-
เป้าหมายการให้บริการกระทรวง : สร้างความสามารถในการแข่งขัน ด้านการเกษตร		6.1278	-	-	1.2484	-	-	1.7662	-	-	2.6008	-	-	0.5124	-	-
- ตัวชี้วัดเชิงปริมาณ : มูลค่าผลผลิตสินค้าเกษตรเพิ่มขึ้นเฉลี่ย	ร้อยละ	10												10		
- ตัวชี้วัดเชิงปริมาณ : อัตราการขยายตัวของมูลค่าสินค้าเกษตรอัตลักษณ์ พื้นถิ่นขยายตัว	ร้อยละ	3												3		
- ตัวชี้วัดเชิงปริมาณ : อัตราการขยายตัวของมูลค่าสินค้าเกษตรชีวภาพ ขยายตัว	ร้อยละ	3												3		
- ตัวชี้วัดเชิงปริมาณ : อัตราการขยายตัวของมูลค่าสินค้าเกษตรแปรรูปและ ผลิตภัณฑ์ขยายตัว	ร้อยละ	3												3		
- ตัวชี้วัดเชิงปริมาณ : รายได้จากการท่องเที่ยวเชิงเกษตรเพิ่มขึ้นไม่น้อยกว่า	ร้อยละ	10												10		
- ตัวชี้วัดเชิงคุณภาพ : อัตราการขยายตัวของมูลค่าสินค้าเกษตรปลอดภัย (GAP/เกษตรอินทรีย์) ขยายตัว	ร้อยละ	3												3		






ยุทธศาสตร์ชาติ - แผนแม่บทภายใต้ยุทธศาสตร์ชาติ - แผนย่อยของแผนแม่บท ยุทธศาสตร์จัดสรร - แผนงาน - เป้าประสงค์เชิงยุทธศาสตร์ เป้าหมายการให้บริการกระทรวง - เป้าหมายการให้บริการหน่วยงาน ผลผลิตโครงการ - กิจกรรม	หน่วยนับ	รวมทั้งสิ้น			ไตรมาส 1 ( ต.ค.- ธ.ค.)			ไตรมาส 2 ( ม.ค.- มี.ค.)			ไตรมาส 3 ( เม.ย.- มิ.ย.)			ไตรมาส 4 ( ก.ค.- ก.ย.)		
		แผน (ชั้น พ.ร.บ.)	แผน (ชั้น บริหาร)	ผล	แผน (ชั้น พ.ร.บ.)	แผน (ชั้น บริหาร)	ผล	แผน (ชั้น พ.ร.บ.)	แผน (ชั้น บริหาร)	ผล	แผน (ชั้น พ.ร.บ.)	แผน (ชั้น บริหาร)	ผล	แผน (ชั้น พ.ร.บ.)	แผน (ชั้น บริหาร)	ผล
- ตัวชี้วัดเชิงคุณภาพ : ผลผลิตต่อหน่วยของฟาร์มหรือแปลงที่มีการใช้เทคโนโลยีสมัยใหม่/อัจฉริยะเพิ่มขึ้นไม่น้อยกว่า	ร้อยละ	10											10			
เป้าหมายการให้บริการหน่วยงาน : สร้างความสามารถในการแข่งขันด้านการปศุสัตว์		6.1278	-	-	1.2484	-	-	1.7662	-	-	2.6008	-	-	0.5124	-	
- ตัวชี้วัดเชิงปริมาณ : สถานประกอบการสินค้าปศุสัตว์ที่ได้รับการตรวจรับรองประเพณีมาตรฐาน	แห่ง	47,857			10,965			14,059			12,693			10,140		
- ตัวชี้วัดเชิงปริมาณ : จำนวนเกษตรกรที่เข้าสู่กระบวนการตรวจสอบรับรองปศุสัตว์อินทรีย์	ราย	40						6			18			16		
- ตัวชี้วัดเชิงปริมาณ : เกษตรกรได้รับการพัฒนาศักยภาพด้านปศุสัตว์ตามเกษตรทฤษฎีใหม่	ราย	36,700			9,200			9,300			9,200			9,000		
- ตัวชี้วัดเชิงปริมาณ : เกษตรกรได้รับการศูนย์เครื่องจักรกลการเกษตรด้านปศุสัตว์	ราย	6,400			1,620			1,600			1,590			1,590		
- ตัวชี้วัดเชิงปริมาณ : จำนวนเกษตรกรผู้เลี้ยงสัตว์ที่ได้รับการปรับปรุงข้อมูลหรือขึ้นทะเบียนเกษตรกร	ราย	3,000,000									2,250,000			750,000		
- ตัวชี้วัดเชิงปริมาณ : พื้นที่การเกษตรแปลงใหญ่ได้รับการส่งเสริมและพัฒนาด้านปศุสัตว์	แปลง	250			25			90			75			60		
- ตัวชี้วัดเชิงปริมาณ : จำนวนสัตว์พันธุ์ดีที่ผลิตได้จากกรมผสมเทียม	ล้านตัว	0.1945			0.0485			0.0487			0.0487			0.0486		
- ตัวชี้วัดเชิงปริมาณ : จำนวนสัตว์ที่ได้รับการพัฒนาสุขภาพสัตว์	ล้านตัว	15.3600			15.2849			10.6153			13.5826			11.7272		
- ตัวชี้วัดเชิงปริมาณ : เกษตรกรที่ได้รับประโยชน์ด้านการปศุสัตว์	ราย	8,266			2,788			2,415			1,561			1,502		
- ตัวชี้วัดเชิงปริมาณ : จำนวนผลิตภัณฑ์ปศุสัตว์ที่เป็นอัตลักษณ์ได้รับการพัฒนาและยกระดับ	ผลิตภัณฑ์	2												2		
<b>โครงการที่ 1 : โครงการระบบส่งเสริมเกษตรกรแบบแปลงใหญ่</b>		<b>6.1278</b>	-	-	<b>1.2484</b>	-	-	<b>1.7662</b>	-	-	<b>2.6008</b>	-	-	<b>0.5124</b>	-	
1.แผนการปฏิบัติงาน																
1.1 ตัวชี้วัด																
เชิงปริมาณ																
- พื้นที่การเกษตรแปลงใหญ่ได้รับการส่งเสริมและพัฒนาด้านปศุสัตว์	แปลง	250			25			90			75			60		
เชิงคุณภาพ																
- มูลค่าผลผลิตสินค้าเกษตรต่อแปลงเพิ่มขึ้น	ร้อยละ	5												5		
1.2.กิจกรรมหลัก																
กิจกรรมที่ 1 : ส่งเสริมการเลี้ยงสัตว์แบบแปลงใหญ่																
- ตัวชี้วัดเชิงปริมาณ : พื้นที่การเกษตรแปลงใหญ่ได้รับการส่งเสริมและพัฒนาด้านปศุสัตว์	แปลง	250			25			90			75			60		
<b>2.แผนการใช้จ่ายงบประมาณ (2.1+2.2+2.3)</b>		<b>6.1278</b>	-	-	<b>1.2484</b>	-	-	<b>1.7662</b>	-	-	<b>2.6008</b>	-	-	<b>0.5124</b>	-	
2.1 งบประมาณ :		6.1278	-	-	1.2484	-	-	1.7662	-	-	2.6008	-	-	0.5124	-	
1 : ส่งเสริมการเลี้ยงสัตว์แบบแปลงใหญ่		6.1278	-	-	1.2484	-	-	1.7662	-	-	2.6008	-	-	0.5124	-	
- รายจ่ายประจำ		6.1278	-	-	1.2484	-	-	1.7662	-	-	2.6008	-	-	0.5124	-	

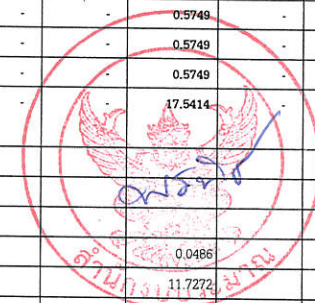


ยุทธศาสตร์ชาติ - แผนแม่บทภายใต้ยุทธศาสตร์ชาติ - แผนย่อยของแผนแม่บทฯ ยุทธศาสตร์จัดสรร - แผนงาน - เป็นประสงค์เชิงยุทธศาสตร์ เป้าหมายการให้บริการกระทรวง - เป้าหมายการให้บริการหน่วยงาน ผลิต/โครงการ - กิจกรรม	หน่วยงาน	รวมทั้งสิ้น			ไตรมาส 1 (ต.ค.- ธ.ค.)			ไตรมาส 2 (ม.ค.- มี.ค.)			ไตรมาส 3 (เม.ย.- มิ.ย.)			ไตรมาส 4 (ก.ค.- ก.ย.)		
		แผน (ชั้น พ.ร.บ.)	แผน (ชั้น บริหาร)	ผล	แผน (ชั้น พ.ร.บ.)	แผน (ชั้น บริหาร)	ผล	แผน (ชั้น พ.ร.บ.)	แผน (ชั้น บริหาร)	ผล	แผน (ชั้น พ.ร.บ.)	แผน (ชั้น บริหาร)	ผล	แผน (ชั้น พ.ร.บ.)	แผน (ชั้น บริหาร)	ผล
เป้าหมายแผนแม่บทภายใต้ยุทธศาสตร์ชาติ : ผลิตภาพการผลิตของภาคเกษตรเพิ่มขึ้น		505.4803	-	-	215.1973	-	-	77.0337	-	-	195.1330	-	-	18.1163	-	-
- ตัวชี้วัดเชิงคุณภาพ : อัตราผลิตภาพการผลิตของภาคเกษตรเพิ่มขึ้นร้อยละ 1.2	ร้อยละ															
แผนย่อยของแผนแม่บทภายใต้ยุทธศาสตร์ชาติ : การพัฒนาระบบนิเวศการเกษตร		505.4803	-	-	215.1973	-	-	77.0337	-	-	195.1330	-	-	18.1163	-	-
เป้าหมายแผนย่อยของแผนแม่บทภายใต้ยุทธศาสตร์ชาติ : ประสิทธิภาพการผลิตสินค้าเกษตรต่อหน่วยมีการปรับตัวเพิ่มขึ้น		505.4803	-	-	215.1973	-	-	77.0337	-	-	195.1330	-	-	18.1163	-	-
- ตัวชี้วัด ...																
<b>ยุทธศาสตร์จัดสรร : ยุทธศาสตร์ด้านการสร้างความสามารถในการแข่งขัน</b>		<b>505.4803</b>	<b>-</b>	<b>-</b>	<b>215.1973</b>	<b>-</b>	<b>-</b>	<b>77.0337</b>	<b>-</b>	<b>-</b>	<b>195.1330</b>	<b>-</b>	<b>-</b>	<b>18.1163</b>	<b>-</b>	<b>-</b>
แผนงาน : แผนงานยุทธศาสตร์การเกษตรสร้างมูลค่า		505.4803	-	-	215.1973	-	-	77.0337	-	-	195.1330	-	-	18.1163	-	-
เป้าหมาย : แนวทางย่อยการพัฒนาระบบนิเวศการเกษตร		505.4803	-	-	215.1973	-	-	77.0337	-	-	195.1330	-	-	18.1163	-	-
เป้าหมายการให้บริการกระทรวง : สร้างความสามารถในการแข่งขันด้านการเกษตร		505.4803	-	-	215.1973	-	-	77.0337	-	-	195.1330	-	-	18.1163	-	-
- ตัวชี้วัดเชิงปริมาณ : มูลค่าผลผลิตสินค้าเกษตรเพิ่มขึ้นเฉลี่ย	ร้อยละ	10												10		
- ตัวชี้วัดเชิงปริมาณ : อัตราการขยายตัวของมูลค่าสินค้าเกษตรอุตสาหกรรมในพื้นที่เกษตร	ร้อยละ	3												3		
- ตัวชี้วัดเชิงปริมาณ : อัตราการขยายตัวของมูลค่าสินค้าเกษตรชีวภาพขยายตัว	ร้อยละ	3												3		
- ตัวชี้วัดเชิงปริมาณ : อัตราการขยายตัวของมูลค่าสินค้าเกษตรแปรรูปและผลิตภัณฑ์ขยายตัว	ร้อยละ	3												3		
- ตัวชี้วัดเชิงปริมาณ : รายได้จากกาวท่องเที่ยวเชิงเกษตรเพิ่มขึ้นไม่น้อยกว่า	ร้อยละ	10												10		
- ตัวชี้วัดเชิงคุณภาพ : อัตราการขยายตัวของมูลค่าสินค้าเกษตรปลอดภัย (GAP/เกษตรอินทรีย์) ขยายตัว	ร้อยละ	3												3		
- ตัวชี้วัดเชิงคุณภาพ : ผลผลิตต่อหน่วยของฟาร์มหรือแปลงที่มีการใช้เทคโนโลยีสมัยใหม่/อัจฉริยะเพิ่มขึ้นไม่น้อยกว่า	ร้อยละ	10												10		
เป้าหมายการให้บริการหน่วยงาน : สร้างความสามารถในการแข่งขันด้านการปศุสัตว์		505.4803	-	-	215.1973	-	-	77.0337	-	-	195.1330	-	-	18.1163	-	-
- ตัวชี้วัดเชิงปริมาณ : สถานประกอบการสินค้าปศุสัตว์ที่ได้รับการตรวจประเมินมาตรฐาน	แห่ง	47,857			10,965			14,059			12,693			10,140		
- ตัวชี้วัดเชิงปริมาณ : จำนวนเกษตรกรที่เข้าสู่กระบวนการตรวจสอบรับรองปศุสัตว์อินทรีย์	ราย	40						6			18			16		
- ตัวชี้วัดเชิงปริมาณ : เกษตรกรได้รับการพัฒนาศักยภาพด้านปศุสัตว์ตามเกษตรทฤษฎีใหม่	ราย	36,700			9,200			9,300			9,200			9,000		
- ตัวชี้วัดเชิงปริมาณ : เกษตรกรได้รับการศูนย์เครื่องจักรกลการเกษตรด้านปศุสัตว์	ราย	6,400			1,620			1,600			1,590			1,590		
- ตัวชี้วัดเชิงปริมาณ : จำนวนเกษตรกรผู้เลี้ยงสัตว์ที่ได้รับการปรับปรุงข้อมูลหรือขึ้นทะเบียนเกษตรกร	ราย	3,000,000									2,250,000			750,000		





ยุทธศาสตร์ชาติ - แผนแม่บทภายใต้ยุทธศาสตร์ชาติ - แผนย่อยของแผนแม่บทฯ ยุทธศาสตร์จัดสรร - แผนงาน - เป้าประสงค์เชิงยุทธศาสตร์ เป้าหมายการให้บริการกระทรวง - เป้าหมายการให้บริการหน่วยงาน ผลผลิตโครงการ - กิจกรรม	หน่วยนับ	รวมทั้งสิ้น			ไตรมาส 1 (ต.ค.- ธ.ค.)			ไตรมาส 2 (ม.ค.- มี.ค.)			ไตรมาส 3 (เม.ย.- มิ.ย.)			ไตรมาส 4 (ก.ค.- ก.ย.)		
		แผน (ขั้น พ.ร.บ.)	แผน (ขั้น บริหาร)	ผล	แผน (ขั้น พ.ร.บ.)	แผน (ขั้น บริหาร)	ผล	แผน (ขั้น พ.ร.บ.)	แผน (ขั้น บริหาร)	ผล	แผน (ขั้น พ.ร.บ.)	แผน (ขั้น บริหาร)	ผล	แผน (ขั้น พ.ร.บ.)	แผน (ขั้น บริหาร)	ผล
- ตัวชี้วัดเชิงปริมาณ : พื้นที่การเกษตรแปลงใหญ่ได้รับการส่งเสริมและพัฒนาต้นปศุสัตว์	แปลง	250			25			90			75			60		
- ตัวชี้วัดเชิงปริมาณ : จำนวนสัตว์พันธุ์ดีที่ผลิตได้จากการผสมเทียม	ล้านตัว	0.1945			0.0485			0.0487			0.0487			0.0486		
- ตัวชี้วัดเชิงปริมาณ : จำนวนสัตว์ที่ได้รับการพัฒนาสุขภาพสัตว์	ล้านตัว	15.3600			15.2849			10.6153			13.5826			11.7272		
- ตัวชี้วัดเชิงปริมาณ : เกษตรกรที่ได้รับประโยชน์ด้านการปศุสัตว์	ราย	8,266			2,788			2,415			1,561			1,502		
- ตัวชี้วัดเชิงปริมาณ : จำนวนผลิตภัณฑ์ปศุสัตว์ที่เป็นอัตลักษณ์ได้รับการพัฒนาและยกระดับ	ผลิตภัณฑ์	2												2		
<b>โครงการที่ 1 : โครงการจัดทำฐานข้อมูลเกษตรกรแห่งชาติ (National Agricultural Big Data Center)</b>		<b>11.4318</b>			<b>0.6124</b>			<b>0.6122</b>			<b>9.6323</b>			<b>0.5749</b>		
<b>1.แผนการปฏิบัติงาน</b>																
<b>1.1 ตัวชี้วัด</b>																
<b>เชิงปริมาณ</b>																
- จำนวนเกษตรกรผู้เลี้ยงสัตว์ที่ได้รับการปรับปรุงข้อมูลหรือขึ้นทะเบียนเกษตรกร	ราย	3,000,000									2,250,000			750,000		
<b>1.2.กิจกรรมหลัก</b>																
กิจกรรมที่ 1 : ปรับปรุงข้อมูลทะเบียนเกษตรกร																
- ตัวชี้วัดเชิงปริมาณ : จำนวนเกษตรกรผู้เลี้ยงสัตว์ที่ได้รับการปรับปรุงข้อมูลหรือขึ้นทะเบียนเกษตรกร	ราย	3,000,000									2,250,000			750,000		
<b>2.แผนการใช้จ่ายงบประมาณ (2.1+2.2+2.3)</b>		<b>11.4318</b>			<b>0.6124</b>			<b>0.6122</b>			<b>9.6323</b>			<b>0.5749</b>		
<b>2.1 งบประมาณ :</b>		<b>11.4318</b>			<b>0.6124</b>			<b>0.6122</b>			<b>9.6323</b>			<b>0.5749</b>		
<b>1 : ปรับปรุงข้อมูลทะเบียนเกษตรกร</b>		<b>11.4318</b>			<b>0.6124</b>			<b>0.6122</b>			<b>9.6323</b>			<b>0.5749</b>		
- รายจ่ายประจำ		<b>11.4318</b>			<b>0.6124</b>			<b>0.6122</b>			<b>9.6323</b>			<b>0.5749</b>		
<b>โครงการที่ 2 : โครงการพัฒนาศักยภาพกระบวนการผลิตสินค้าเกษตร</b>		<b>494.0485</b>			<b>214.5849</b>			<b>76.4215</b>			<b>185.5007</b>			<b>17.5414</b>		
<b>1.แผนการปฏิบัติงาน</b>																
<b>1.1 ตัวชี้วัด</b>																
<b>เชิงปริมาณ</b>																
- จำนวนสัตว์พันธุ์ดีที่ผลิตได้จากการผสมเทียม	ล้านตัว	0.1945			0.0485			0.0487			0.0487			0.0486		
- จำนวนสัตว์ที่ได้รับการพัฒนาสุขภาพสัตว์	ล้านตัว	15.3600			15.2849			10.6153			13.5826			11.7272		
<b>เชิงคุณภาพ</b>																
- อัตราการผสมติดของกรมผลิตสัตว์พันธุ์ดีโดยใช้เทคโนโลยีการผสมเทียม	ร้อยละ	63												63		
- การเกิดโรคที่สำคัญลดลงจากปีที่ผ่านมามากกว่า	ร้อยละ	5												5		
<b>1.2.กิจกรรมหลัก</b>																
กิจกรรมที่ 1 : การพัฒนาการผลิตปศุสัตว์																
- ตัวชี้วัดเชิงปริมาณ : จำนวนสัตว์พันธุ์ดีที่ผลิตได้จากการผสมเทียม	ล้านตัว	0.1945			0.0485			0.0487			0.0487			0.0486		




ยุทธศาสตร์ชาติ - แผนแม่บทภายใต้ยุทธศาสตร์ชาติ - แผนย่อยของแผนแม่บท ยุทธศาสตร์จัดสรร - แผนงาน - เป้าประสงค์เชิงยุทธศาสตร์ เป้าหมายการให้บริการกระทรวง - เป้าหมายการให้บริการหน่วยงาน ผลผลิตโครงการ - กิจกรรม	หน่วยงาน	รวมทั้งสิ้น			ไตรมาส 1 ( ต.ค.- ธ.ค.)			ไตรมาส 2 ( ม.ค.- มี.ค.)			ไตรมาส 3 ( เม.ย.- มิ.ย.)			ไตรมาส 4 ( ก.ค.- ก.ย.)		
		แผน	แผน	ผล	แผน	แผน	ผล	แผน	แผน	ผล	แผน	แผน	ผล	แผน	แผน	ผล
		(ชั้น พ.ร.บ.)	(ชั้น บริหาร)		(ชั้น พ.ร.บ.)	(ชั้น บริหาร)		(ชั้น พ.ร.บ.)	(ชั้น บริหาร)		(ชั้น พ.ร.บ.)	(ชั้น บริหาร)		(ชั้น พ.ร.บ.)	(ชั้น บริหาร)	
กิจกรรมที่ 2 : การพัฒนาสุขภาพสัตว์																
- ตัวชี้วัดเชิงปริมาณ : จำนวนสัตว์ที่ได้รับการพัฒนาสุขภาพสัตว์	สัตว์	15.3600			15.2849			10.6153			13.5826			11.7272		
<b>2.แผนการใช้จ่ายงบประมาณ (2.1+2.2+2.3)</b>		<b>494.0485</b>	-	-	<b>214.5849</b>	-	-	<b>76.4215</b>	-	-	<b>185.5007</b>	-	-	<b>17.5414</b>	-	-
<b>2.1 งบประมาณ :</b>		<b>494.0485</b>	-	-	<b>214.5849</b>	-	-	<b>76.4215</b>	-	-	<b>185.5007</b>	-	-	<b>17.5414</b>	-	-
<b>1 : การพัฒนาการผลิตปศุสัตว์</b>		<b>165.2403</b>	-	-	<b>93.2453</b>	-	-	<b>29.8996</b>	-	-	<b>28.5605</b>	-	-	<b>13.5349</b>	-	-
- ระบายลงทุน		77.5996	-	-	69.7014	-	-	7.8982	-	-	-	-	-	-	-	-
- ระบายประจำ		87.6407	-	-	23.5439	-	-	22.0014	-	-	28.5605	-	-	13.5349	-	-
<b>2 : การพัฒนาสุขภาพสัตว์</b>		<b>328.8082</b>	-	-	<b>121.3396</b>	-	-	<b>46.5129</b>	-	-	<b>156.9402</b>	-	-	<b>4.0065</b>	-	-
- ระบายลงทุน		4.4055	-	-	4.4055	-	-	-	-	-	-	-	-	-	-	-
- ระบายประจำ		324.4027	-	-	116.9341	-	-	46.5219	-	-	156.9402	-	-	4.0065	-	-
<b>แผนแม่บทภายใต้ยุทธศาสตร์ชาติ : การดำเนินการพื้นฐานเพื่อสนับสนุนยุทธศาสตร์</b>		<b>779.0687</b>	-	-	<b>325.3828</b>	-	-	<b>188.1753</b>	-	-	<b>205.4108</b>	-	-	<b>60.0998</b>	-	-
เป้าหมายแผนแม่บทภายใต้ยุทธศาสตร์ชาติ : การดำเนินการพื้นฐานเพื่อสนับสนุนยุทธศาสตร์ด้านการสร้างความสามารถในการแข่งขัน		779.0687	-	-	325.3828	-	-	188.1753	-	-	205.4108	-	-	60.0998	-	-
แผนย่อยของแผนแม่บทภายใต้ยุทธศาสตร์ชาติ : การดำเนินการพื้นฐานเพื่อสนับสนุนยุทธศาสตร์ด้านการสร้างความสามารถในการแข่งขัน		779.0687	-	-	325.3828	-	-	188.1753	-	-	205.4108	-	-	60.0998	-	-
เป้าหมายแผนย่อยของแผนแม่บทภายใต้ยุทธศาสตร์ชาติ : การดำเนินการพื้นฐานเพื่อสนับสนุนยุทธศาสตร์ด้านการสร้างความสามารถในการแข่งขัน		779.0687	-	-	325.3828	-	-	188.1753	-	-	205.4108	-	-	60.0998	-	-
<b>ยุทธศาสตร์จัดสรร : ยุทธศาสตร์ด้านการสร้างความสามารถในการแข่งขัน</b>		<b>779.0687</b>	-	-	<b>325.3828</b>	-	-	<b>188.1753</b>	-	-	<b>205.4108</b>	-	-	<b>60.0998</b>	-	-
<b>แผนงาน : แผนงานพื้นฐานด้านการสร้างความสามารถในการแข่งขัน</b>		<b>779.0687</b>	-	-	<b>325.3828</b>	-	-	<b>188.1753</b>	-	-	<b>205.4108</b>	-	-	<b>60.0998</b>	-	-
<b>เป้าหมาย : แผนงานพื้นฐานด้านการสร้างความสามารถในการแข่งขัน</b>		<b>779.0687</b>	-	-	<b>325.3828</b>	-	-	<b>188.1753</b>	-	-	<b>205.4108</b>	-	-	<b>60.0998</b>	-	-
เป้าหมายการให้บริการกระทรวง : สร้างความสามารถในการแข่งขันด้านการเกษตร		779.0687	-	-	325.3828	-	-	188.1753	-	-	205.4108	-	-	60.0998	-	-
- ตัวชี้วัดเชิงปริมาณ : มูลค่าผลผลิตสินค้าเกษตรเพิ่มขึ้นเฉลี่ย	ร้อยละ	10												10		
- ตัวชี้วัดเชิงปริมาณ : อัตราการขยายตัวของมูลค่าสินค้าเกษตรอุตสาหกรรมในพื้นที่ขยายตัว	ร้อยละ	3												3		
- ตัวชี้วัดเชิงปริมาณ : อัตราการขยายตัวของมูลค่าสินค้าเกษตรชีวภาพขยายตัว	ร้อยละ	3												3		
- ตัวชี้วัดเชิงปริมาณ : อัตราการขยายตัวของมูลค่าสินค้าเกษตรแปรรูปและผลิตภัณฑ์ขยายตัว	ร้อยละ	3												3		
- ตัวชี้วัดเชิงปริมาณ : รายได้จากการท่องเที่ยวเชิงเกษตรเพิ่มขึ้นไม่น้อยกว่า	ร้อยละ	10												10		
- ตัวชี้วัดเชิงคุณภาพ : อัตราการขยายตัวของมูลค่าสินค้าเกษตรปลอดภัย (GAP/เกษตรอินทรีย์) ขยายตัว	ร้อยละ	3												3		
- ตัวชี้วัดเชิงคุณภาพ : ผลผลิตต่อหน่วยของฟาร์มหรือแปลงที่มีการใช้เทคโนโลยีสมัยใหม่/อัจฉริยะเพิ่มขึ้นไม่น้อยกว่า	ร้อยละ	10												10		






ยุทธศาสตร์ชาติ - แผนแม่บทภายใต้ยุทธศาสตร์ชาติ - แผนย่อยของแผนแม่บท ยุทธศาสตร์จัดสรร - แผนงาน - เป้าประสงค์เชิงยุทธศาสตร์ เป้าหมายการให้บริการกระทรวง - เป้าหมายการให้บริการหน่วยงาน ผลผลิต/โครงการ - กิจกรรม	หน่วยนับ	รวมทั้งสิ้น			ไตรมาส 1 ( ต.ค.- ธ.ค.)			ไตรมาส 2 ( ม.ค.- มี.ค.)			ไตรมาส 3 ( เม.ย.- มิ.ย.)			ไตรมาส 4 ( ก.ค.- ก.ย.)		
		แผน (ชั้น พ.ร.บ.)	แผน (ชั้น บริหาร)	ผล	แผน (ชั้น พ.ร.บ.)	แผน (ชั้น บริหาร)	ผล	แผน (ชั้น พ.ร.บ.)	แผน (ชั้น บริหาร)	ผล	แผน (ชั้น พ.ร.บ.)	แผน (ชั้น บริหาร)	ผล	แผน (ชั้น พ.ร.บ.)	แผน (ชั้น บริหาร)	ผล
		เป้าหมายการให้บริการหน่วยงาน : สร้างความสามารถในการแข่งขัน ด้านการปลูสด์		779.0687	-	-	325.3828	-	-	188.1753	-	-	205.4108	-	-	60.0998
- ตัวชี้วัดเชิงปริมาณ : สถานประกอบการสินค้าปลูสด์ที่ได้รับการ ตรวจประเมินมาตรฐาน	แห่ง	47,857			10,965			14,059			12,693			10,140		
- ตัวชี้วัดเชิงปริมาณ : จำนวนเกษตรกรที่เข้าระบบการตรวจสอบ รับรองปลูสด์อินทรีย์	ราย	40						6			18			16		
- ตัวชี้วัดเชิงปริมาณ : เกษตรกรได้รับการพัฒนาทักษะด้านปลูสด์ ตามเกษตรทฤษฎีใหม่	ราย	36,700			9,200			9,300			9,200			9,000		
- ตัวชี้วัดเชิงปริมาณ : เกษตรกรได้รับบริการศูนย์เครื่องจักรกล การเกษตรด้านปลูสด์	ราย	6,400			1,620			1,600			1,590			1,590		
- ตัวชี้วัดเชิงปริมาณ : จำนวนเกษตรกรผู้เลี้ยงสัตว์ที่ได้รับการปรับปรุง ข้อมูลหรือขึ้นทะเบียนเกษตรกร	ราย	3,000,000									2,250,000			750,000		
- ตัวชี้วัดเชิงปริมาณ : พื้นที่การเกษตรแปลงใหญ่ได้รับการส่งเสริมและ พัฒนาด้านปลูสด์	แปลง	250			25			90			75			60		
- ตัวชี้วัดเชิงปริมาณ : จำนวนสัตว์พันธุ์ดีที่ผลิตได้จากกรมผสมเทียม	ล้านตัว	0.1945			0.0485			0.0487			0.0487			0.0486		
- ตัวชี้วัดเชิงปริมาณ : จำนวนสัตว์ที่ได้รับการพัฒนาสุขภาพสัตว์	ล้านตัว	15.3600			15.2849			10.6153			13.5826			11.7272		
- ตัวชี้วัดเชิงปริมาณ : เกษตรกรที่ได้รับประโยชน์ด้านการปลูสด์	ราย	8,266			2,788			2,415			1,561			1,502		
- ตัวชี้วัดเชิงปริมาณ : จำนวนผลิตภัณฑ์ปลูสด์ที่เป็นอัตลักษณ์ได้รับ การพัฒนาและยกระดับ	ผลิตภัณฑ์	2												2		
<b>ผลผลิตที่ 1 : พัฒนาศักยภาพการปลูสด์</b>		<b>779.0687</b>			<b>325.3828</b>			<b>188.1753</b>			<b>205.4108</b>			<b>60.0998</b>		
<b>1.แผนการปฏิบัติงาน</b>																
<b>1.1 ตัวชี้วัด</b>																
<b>เชิงปริมาณ</b>																
- เกษตรกรที่ได้รับประโยชน์ด้านการปลูสด์	ราย	8,266			2,788			2,415			1,561			1,502		
- จำนวนสัตว์ที่ได้รับการเสริมสร้างภูมิคุ้มกันโรคสัตว์	ล้านตัว	0.7000			0.0700			0.2100			0.2100			0.2100		
- จำนวนตัวอย่างที่ได้รับการตรวจวิเคราะห์ วิจัยและ ขึ้นสูตรโรคสัตว์	ตัวอย่าง	200,810			47,201			51,604			51,598			50,497		
- จำนวนสัตว์พันธุ์ดีที่ผลิตได้	ล้านตัว	0.6760			0.1935			0.1944			0.1797			0.1084		
- จำนวนผลผลิตที่อาหารสัตว์	ตัน	43,410			10,292			10,604			10,797			11,717		
- ขึ้นทะเบียนพันธุ์สัตว์ อนุรักษ์พันธุ์พืชอาหารสัตว์และ ครอบครองเชื้อจุลินทรีย์ด้านปลูสด์	สายพันธุ์	970			183			312			305			170		
<b>เชิงคุณภาพ</b>																
- เกษตรกรมีรายได้เพิ่มขึ้น	ร้อยละ	5												5		
- ประสิทธิภาพการผลิตสัตว์พันธุ์ดีเพิ่มขึ้น	ร้อยละ	3												3		



ยุทธศาสตร์ชาติ - แผนแม่บทภายใต้ยุทธศาสตร์ชาติ - แผนย่อยของแผนแม่บทฯ ยุทธศาสตร์จัดสรร - แผนงาน - เป้าประสงค์เชิงยุทธศาสตร์ เป้าหมายการให้บริการกระทรวง - เป้าหมายการให้บริการหน่วยงาน ผลผลิตโครงการ - กิจกรรม	หน่วยนับ	รวมทั้งสิ้น			ไตรมาส 1 (ต.ค.- ธ.ค.)			ไตรมาส 2 (ม.ค.- มี.ค.)			ไตรมาส 3 (เม.ย.- มิ.ย.)			ไตรมาส 4 (ก.ค.- ก.ย.)		
		แผน (ชั้น พ.ร.บ.)	แผน (ชั้น บริหาร)	ผล	แผน (ชั้น พ.ร.บ.)	แผน (ชั้น บริหาร)	ผล	แผน (ชั้น พ.ร.บ.)	แผน (ชั้น บริหาร)	ผล	แผน (ชั้น พ.ร.บ.)	แผน (ชั้น บริหาร)	ผล	แผน (ชั้น พ.ร.บ.)	แผน (ชั้น บริหาร)	ผล
<b>1.2.กิจกรรมหลัก</b>																
กิจกรรมที่ 1 : จัดการสวัสดิภาพสัตว์																
- ตัวชี้วัดเชิงปริมาณ : จำนวนสัตว์ที่ได้รับบริการ เสริมสร้างภูมิคุ้มกันโรคสัตว์	ล้านตัว	0.7000		0.0700			0.2100			0.2100			0.2100			
- ตัวชี้วัดเชิงปริมาณ : จำนวนสัตว์ที่ได้รับการผ่าตัด ทำหมัน	ตัว	18,000		4,400			4,800			4,700			4,100			
กิจกรรมที่ 2 : เฝ้าระวัง ป้องกัน ควบคุมและชันสูตร โรคสัตว์																
- ตัวชี้วัดเชิงปริมาณ : จำนวนตัวอย่างที่ได้รับการตรวจ วิเคราะห์ วินิจฉัยและชันสูตรโรคสัตว์	ตัวอย่าง	200,810		47,201			51,604			51,598			50,407			
กิจกรรมที่ 3 : ส่งเสริมและพัฒนาการปศุสัตว์																
- ตัวชี้วัดเชิงปริมาณ : เกษตรกรที่ได้รับประโยชน์ ด้านการปศุสัตว์	ราย	8,266		2,788			2,415			1,561			1,502			
กิจกรรมที่ 4 : พัฒนาปรับปรุงพันธุ์สัตว์																
- ตัวชี้วัดเชิงปริมาณ : จำนวนสัตว์พันธุ์ดีที่ผลิตได้	ล้านตัว	0.6760		0.1935			0.1944			0.1797			0.1084			
กิจกรรมที่ 5 : พัฒนาอาหารสัตว์																
- ตัวชี้วัดเชิงปริมาณ : จำนวนผลผลิตพืชอาหารสัตว์	ตัน	43,410		10,292			10,604			10,797			11,717			
- ตัวชี้วัดเชิงปริมาณ : เกษตรกรผู้เลี้ยงสัตว์ในพื้นที่ บริการได้รับการเพิ่มประสิทธิภาพการผลิต	ราย	650		150			160			150			190			
กิจกรรมที่ 6 : พัฒนาเทคโนโลยีสารสนเทศและการสื่อสาร																
- ตัวชี้วัดเชิงคุณภาพ : อัตราการเข้าถึงและใช้ประโยชน์ จากเทคโนโลยีสารสนเทศและ การสื่อสารของกรมปศุสัตว์	ร้อยละ	90											90			
กิจกรรมที่ 7 : ความหลากหลายทางชีวภาพด้านปศุสัตว์																
- ตัวชี้วัดเชิงปริมาณ : ขึ้นทะเบียนพันธุ์สัตว์ อนุรักษ์ พันธุ์พืชอาหารสัตว์และครอบครองเชื้อจุลินทรีย์ ด้านปศุสัตว์	สายพันธุ์	970		183			312			305						
<b>2.แผนการใช้จ่ายงบประมาณ (2.1+2.2+2.3)</b>		<b>779.0687</b>	-	-	<b>325.3828</b>	-	-	<b>188.1753</b>	-	-	<b>205.4108</b>	-	-	<b>60.0998</b>	-	-
<b>2.1 งบประมาณ :</b>		<b>779.0687</b>	-	-	<b>325.3828</b>	-	-	<b>188.1753</b>	-	-	<b>205.4108</b>	-	-	<b>60.0998</b>	-	-
<b>1 : จัดการสวัสดิภาพสัตว์</b>		<b>42.0092</b>	-	-	<b>33.6096</b>	-	-	<b>0.7186</b>	-	-	<b>7.4192</b>	-	-	<b>0.2618</b>	-	-
- รายจ่ายลงทุน		11.5985	-	-	11.5985	-	-	-	-	-	-	-	-	-	-	-
- รายจ่ายประจำ		30.4107	-	-	22.0111	-	-	0.7186	-	-	7.4192	-	-	0.2618	-	-
<b>2 : เฝ้าระวัง ป้องกัน ควบคุมและชันสูตรโรคสัตว์</b>		<b>304.3143</b>	-	-	<b>124.2938</b>	-	-	<b>67.0501</b>	-	-	<b>89.8147</b>	-	-	<b>23.1557</b>	-	-
- รายจ่ายลงทุน		91.2974	-	-	47.8505	-	-	35.2465	-	-	6.6133	-	-	1.5871	-	-
- รายจ่ายประจำ		213.0169	-	-	76.4433	-	-	31.8036	-	-	83.2014	-	-	21.5686	-	-
<b>3 : ส่งเสริมและพัฒนาการปศุสัตว์</b>		<b>35.7924</b>	-	-	<b>14.4673</b>	-	-	<b>3.7497</b>	-	-	<b>15.7624</b>	-	-	<b>1.8130</b>	-	-
- รายจ่ายลงทุน		4.0949	-	-	4.0949	-	-	-	-	-	-	-	-	-	-	-
- รายจ่ายประจำ		31.6975	-	-	10.3724	-	-	3.7497	-	-	15.7624	-	-	1.8130	-	-



ยุทธศาสตร์ชาติ - แผนแม่บทภายใต้ยุทธศาสตร์ชาติ - แผนย่อยของแผนแม่บท ยุทธศาสตร์จัดสรร - แผนงาน - เป้าประสงค์เชิงยุทธศาสตร์ เป้าหมายการให้บริการกระทรวง - เป้าหมายการให้บริการหน่วยงาน ผลผลิต/โครงการ - กิจกรรม	หน่วยนับ	รวมทั้งสิ้น			ไตรมาส 1 ( ต.ค.- ธ.ค.)			ไตรมาส 2 ( ม.ค.- มี.ค.)			ไตรมาส 3 ( เม.ย.- มิ.ย.)			ไตรมาส 4 ( ก.ค.- ก.ย.)		
		แผน (ชั้น พ.ร.บ.)	แผน (ชั้น บริหาร)	HA	แผน (ชั้น พ.ร.บ.)	แผน (ชั้น บริหาร)	HA	แผน (ชั้น พ.ร.บ.)	แผน (ชั้น บริหาร)	HA	แผน (ชั้น พ.ร.บ.)	แผน (ชั้น บริหาร)	HA	แผน (ชั้น พ.ร.บ.)	แผน (ชั้น บริหาร)	HA
4 : พัฒนารับปรุงพันธุ์สัตว์		237,6845	-	-	102.1622	-	-	54.7985	-	-	57.9753	-	-	22.7485	-	-
- รายจ่ายลงทุน		88.6020	-	-	60.6045	-	-	27.9975	-	-	-	-	-	-	-	-
- รายจ่ายประจำ		149.0825	-	-	41.5577	-	-	26.8010	-	-	57.9753	-	-	22.7485	-	-
5 : พัฒนาอาหารสัตว์		85.7804	-	-	13.3180	-	-	49.5867	-	-	18.2871	-	-	4.5886	-	-
- รายจ่ายลงทุน		43.4770	-	-	1.6750	-	-	41.8020	-	-	-	-	-	-	-	-
- รายจ่ายประจำ		42.3034	-	-	11.6430	-	-	7.7847	-	-	18.2871	-	-	4.5886	-	-
6 : พัฒนาเทคโนโลยีสารสนเทศและการสื่อสาร		61.0848	-	-	35.7616	-	-	7.5439	-	-	10.3788	-	-	7.4005	-	-
- รายจ่ายลงทุน		24.3491	-	-	24.3491	-	-	-	-	-	-	-	-	-	-	-
- รายจ่ายประจำ		36.7357	-	-	11.4125	-	-	7.5439	-	-	10.3788	-	-	7.4005	-	-
7 : ความหลากหลายทางชีวภาพด้านปศุสัตว์		12.4031	-	-	1.7703	-	-	4.7278	-	-	5.7733	-	-	0.1317	-	-
- รายจ่ายลงทุน		9.5800	-	-	0.7400	-	-	4.5650	-	-	4.2750	-	-	-	-	-
- รายจ่ายประจำ		2.8231	-	-	1.0303	-	-	0.1628	-	-	1.4983	-	-	0.1317	-	-
<b>แผนแม่บทภายใต้ยุทธศาสตร์ชาติ : บุคลากรภาครัฐ</b>		<b>3,432.3912</b>			<b>854.0548</b>			<b>856.3352</b>			<b>861.1407</b>			<b>860.8605</b>		
เป้าหมายแผนแม่บทภายใต้ยุทธศาสตร์ชาติ : บุคลากรภาครัฐด้านการสร้าง ความสามารถในการแข่งขัน		3,432.3912			854.0548			856.3352			861.1407			860.8605		
แผนย่อยของแผนแม่บทภายใต้ยุทธศาสตร์ชาติ : บุคลากรภาครัฐด้านการสร้าง ความสามารถในการแข่งขัน		3,432.3912			854.0548			856.3352			861.1407			860.8605		
เป้าหมายแผนย่อยของแผนแม่บทภายใต้ยุทธศาสตร์ชาติ : บุคลากรภาครัฐ ด้านการสร้างความสามารถในการแข่งขัน		3,432.3912			854.0548			856.3352			861.1407			860.8605		
<b>ยุทธศาสตร์จัดสรร : ยุทธศาสตร์ด้านการสร้างความสามารถในการแข่งขัน</b>		<b>3,432.3912</b>			<b>854.0548</b>			<b>856.3352</b>			<b>861.1407</b>			<b>860.8605</b>		
<b>แผนงาน : แผนงานบุคลากรภาครัฐ</b>		<b>3,432.3912</b>			<b>854.0548</b>			<b>856.3352</b>			<b>861.1407</b>			<b>860.8605</b>		
เป้าหมาย : แผนงานบุคลากรภาครัฐ (ด้านการสร้างความสามารถ ในการแข่งขัน)		3,432.3912			854.0548			856.3352			861.1407			860.8605		
เป้าหมายการให้บริการกระทรวง : เพื่อเป็นค่าใช้จ่ายในการดำเนินกาภาครัฐ		3,432.3912			854.0548			856.3352			861.1407			860.8605		
เป้าหมายการให้บริการหน่วยงาน : เพื่อเป็นค่าใช้จ่ายในการดำเนินกา ภาครัฐ		3,432.3912			854.0548			856.3352			861.1407			860.8605		
ผลผลิตที่ 1 : รายการค่าใช้จ่ายบุคลากรภาครัฐ พัฒนาระบบ ยั่งยืนและเสริมสร้างความเข้มแข็งของเกษตรกรอย่างเป็นระบบ		3,432.3912			854.0548			856.3352			861.1407			860.8605		
1.แผนการปฏิบัติงาน																
1.1 ตัวชี้วัด																
1.2.กิจกรรมหลัก																
กิจกรรมที่ 1 : บุคลากรภาครัฐด้านปศุสัตว์																



ยุทธศาสตร์ชาติ - แผนแม่บทภายใต้ยุทธศาสตร์ชาติ - แผนย่อยของแผนแม่บทฯ ยุทธศาสตร์จัดสรร - แผนงาน - เป้าประสงค์เชิงยุทธศาสตร์ เป้าหมายการให้บริการกระทรวง - เป้าหมายการให้บริการหน่วยงาน ผลิตผล/โครงการ - กิจกรรม	หน่วยนับ	รวมทั้งสิ้น			ไตรมาส 1 ( ต.ค.- ธ.ค.)			ไตรมาส 2 ( ม.ค.- มี.ค.)			ไตรมาส 3 ( เม.ย.- มิ.ย.)			ไตรมาส 4 ( ก.ค.- ก.ย.)		
		แผน (ชั้น พ.ร.บ.)	แผน (ชั้น บริหาร)	ผล	แผน (ชั้น พ.ร.บ.)	แผน (ชั้น บริหาร)	ผล	แผน (ชั้น พ.ร.บ.)	แผน (ชั้น บริหาร)	ผล	แผน (ชั้น พ.ร.บ.)	แผน (ชั้น บริหาร)	ผล	แผน (ชั้น พ.ร.บ.)	แผน (ชั้น บริหาร)	ผล
2. แผนการใช้จ่ายงบประมาณ (2.1+2.2+2.3)		3,432.3912	-	-	854.0548	-	-	856.3352	-	-	861.1407	-	-	860.8605	-	-
2.1 งบประมาณ :		3,432.3912	-	-	854.0548	-	-	856.3352	-	-	861.1407	-	-	860.8605	-	-
1 : บุคลากรภาครัฐด้านยุติธรรม		3,432.3912	-	-	854.0548	-	-	856.3352	-	-	861.1407	-	-	860.8605	-	-
- รายจ่ายประจำ		3,432.3912	-	-	854.0548	-	-	856.3352	-	-	861.1407	-	-	860.8605	-	-





แบบจัดทำแผน / รายงานผลการปฏิบัติงานและการใช้จ่ายงบประมาณ ประจำปีงบประมาณ พ.ศ. 2565

แบบสป.301

งบส่วนราชการ / รัฐวิสาหกิจ  
 งบกลาง

กระทรวง : กระทรวงเกษตรและสหกรณ์  
 ส่วนราชการ/รัฐวิสาหกิจ : กรมปศุสัตว์

รหัส : 07000  
 รหัส : 07006

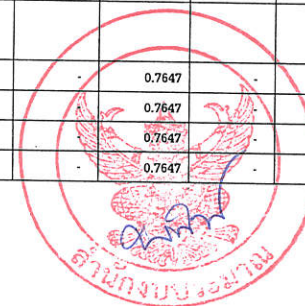
รายงานแผน  
 รายงานผล

หน่วย : ล้านบาท (ทศนิยม 4 ตำแหน่ง)

ยุทธศาสตร์ชาติ - แผนแม่บทภายใต้ยุทธศาสตร์ชาติ - แผนย่อยของแผนแม่บท ยุทธศาสตร์จัดสรร - แผนงาน - เป้าประสงค์เชิงยุทธศาสตร์ เป้าหมายการให้บริการกระทรวง - เป้าหมายการให้บริการหน่วยงาน ผลผลิต/โครงการ - กิจกรรม	หน่วยนับ	รวมทั้งสิ้น			ไตรมาส 1 ( ต.ค.- ธ.ค.)			ไตรมาส 2 ( ม.ค.- มี.ค.)			ไตรมาส 3 ( เม.ย.- มิ.ย.)			ไตรมาส 4 ( ก.ค.- ก.ย.)		
		แผน (ชั้น พ.ร.บ.)	แผน (ชั้น บริหาร)	ผล	แผน (ชั้น พ.ร.บ.)	แผน (ชั้น บริหาร)	ผล	แผน (ชั้น พ.ร.บ.)	แผน (ชั้น บริหาร)	ผล	แผน (ชั้น พ.ร.บ.)	แผน (ชั้น บริหาร)	ผล	แผน (ชั้น พ.ร.บ.)	แผน (ชั้น บริหาร)	ผล
ผลสัมฤทธิ์และประโยชน์ที่คาดว่าจะได้รับ																
ผลสัมฤทธิ์ : การปศุสัตว์ของไทยได้รับการพัฒนาและมีศักยภาพเพิ่มขึ้น สินค้าปศุสัตว์มีคุณภาพได้มาตรฐานสากลลดจนเกษตรกรที่ประกอบอาชีพ ปศุสัตว์มีรายได้เพิ่มขึ้น และสามารถพึ่งพาตนเองได้อย่างยั่งยืนตามแนวทางหลักปรัชญา เศรษฐกิจพอเพียง																
- ตัวชี้วัดเชิงปริมาณ : มูลค่าของสินค้าปศุสัตว์และบริการที่ผลิตได้ภายในประเทศ เพิ่มขึ้น	ร้อยละ	2.29												2.29		
- ตัวชี้วัดเชิงคุณภาพ : สถานประกอบการเพื่อการส่งออกที่ได้รับการตรวจประเมิน ระบบ GMP และระบบ HACCP ผ่านเกณฑ์มาตรฐานไม่น้อยกว่า	ร้อยละ	85												85		
<b>ยุทธศาสตร์ชาติ : ยุทธศาสตร์ชาติด้านการสร้างโอกาสและความเสมอภาคทางสังคม</b>		112.1308			37.6451			19.7483			42.7170			12.0204		
<b>แผนแม่บทภายใต้ยุทธศาสตร์ชาติ : พลังทางสังคม</b>		85.8791			33.3735			12.7152			29.2775			10.5129		
เป้าหมายแผนแม่บทภายใต้ยุทธศาสตร์ชาติ : ทุกภาคส่วนมีส่วนร่วม ในการพัฒนาสังคมเพิ่มขึ้น		85.8791			33.3735			12.7152			29.2775			10.5129		
- ตัวชี้วัดเชิงคุณภาพ : มีดีเด่นโอกาสของดัชนีชี้วัดความก้าวหน้าทางสังคม เพิ่มขึ้นเฉลี่ยร้อยละ 10 ภายในปี 2565	เฉลี่ย ร้อยละ															
<b>แผนย่อยของแผนแม่บทภายใต้ยุทธศาสตร์ชาติ : การเสริมสร้างทุนทางสังคม</b>		85.8791			33.3735			12.7152			29.2775			10.5129		
เป้าหมายแผนย่อยของแผนแม่บทภายใต้ยุทธศาสตร์ชาติ : ภาคการพัฒนา มีบทบาทในการพัฒนาสังคมมากขึ้นอย่างต่อเนื่อง		85.8791			33.3735			12.7152			29.2775			10.5129		
<b>ยุทธศาสตร์จัดสรร : ยุทธศาสตร์ด้านการสร้างโอกาสและความเสมอภาคทางสังคม</b>		85.8791			33.3735			12.7152			29.2775			10.5129		
<b>แผนงาน : แผนงานยุทธศาสตร์เสริมสร้างพลังทางสังคม</b>		85.8791			33.3735			12.7152			29.2775			10.5129		
เป้าหมาย : แผนงานยุทธศาสตร์เสริมสร้างพลังทางสังคม		85.8791			33.3735			12.7152			29.2775			10.5129		
เป้าหมายการให้บริการกระทรวง : สร้างโอกาสและความเสมอภาคให้ เกษตรกร		85.8791			33.3735			12.7152			29.2775			10.5129		
- ตัวชี้วัดเชิงปริมาณ : รายได้เฉลี่ยของครัวเรือนเกษตรกรเพิ่มขึ้น ไม่น้อยกว่า	ร้อยละ	10												10		
เป้าหมายการให้บริการหน่วยงาน : สร้างโอกาสและความเสมอภาค ให้เกษตรกร		85.8791			33.3735			12.7152			29.2775			10.5129		




ยุทธศาสตร์ชาติ - แผนแม่บทภายใต้ยุทธศาสตร์ชาติ - แผนย่อยของแผนแม่บทฯ ยุทธศาสตร์จัดสรร - แผนงาน - เป้าประสงค์เชิงยุทธศาสตร์ เป้าหมายการให้บริการกระทรวง - เป้าหมายการให้บริการหน่วยงาน ผลผลิตโครงการ - กิจกรรม	หน่วยนับ	รวมทั้งสิ้น			ไตรมาส 1 ( ต.ค. - ธ.ค.)			ไตรมาส 2 ( ม.ค. - มี.ค.)			ไตรมาส 3 ( เม.ย. - มิ.ย.)			ไตรมาส 4 ( ก.ค. - ก.ย.)		
		แผน (ชั้น พ.ร.บ.)	แผน (ชั้น บริหาร)	ผล	แผน (ชั้น พ.ร.บ.)	แผน (ชั้น บริหาร)	ผล	แผน (ชั้น พ.ร.บ.)	แผน (ชั้น บริหาร)	ผล	แผน (ชั้น พ.ร.บ.)	แผน (ชั้น บริหาร)	ผล	แผน (ชั้น พ.ร.บ.)	แผน (ชั้น บริหาร)	ผล
- ตัวชี้วัดเชิงปริมาณ : จำนวนเกษตรกรที่ได้รับการถ่ายทอดองค์ความรู้เข้าสู่ระบบ Smart Farmer	ราย	3,860			3,810			50								
- ตัวชี้วัดเชิงปริมาณ : จำนวนเกษตรกรเครือข่ายศูนย์เรียนรู้ได้รับการพัฒนาและส่งเสริมอาชีพด้านปศุสัตว์	ราย	9,000			3,000			6,000								
- ตัวชี้วัดเชิงปริมาณ : จำนวนเกษตรกรที่ได้รับการส่งเสริมและพัฒนาอาชีพเพื่อแก้ไขปัญหาที่ดินทำกิน	ราย	900						400			500					
- ตัวชี้วัดเชิงปริมาณ : จำนวนผลิตภัณฑ์ปศุสัตว์ที่ได้รับการพัฒนาเป็นอัตลักษณ์ทางวัฒนธรรมท้องถิ่นเพื่อเป็นสินค้า OTOP	ผลิตภัณฑ์	9									9					
- ตัวชี้วัดเชิงปริมาณ : เกษตรกรภายใต้โครงการหลวงได้รับการพัฒนาคุณภาพด้านปศุสัตว์	ราย	600			400			200								
- ตัวชี้วัดเชิงปริมาณ : จำนวนเกษตรกรที่ได้รับการบริการภายใต้โครงการอันเนื่องมาจากพระราชดำริ	ราย	26,370			6,290			6,910			6,840			6,330		
- ตัวชี้วัดเชิงปริมาณ : จำนวนสัตว์ที่ได้รับการผ่าตัดทำหมันภายใต้โครงการสัตว์ปลอดโรค คนปลอดภัย จากโรคพิษสุนัขบ้า	ตัว	87,000			21,750			21,750			21,750			21,750		
<b>โครงการที่ 1 : โครงการพัฒนาพื้นที่โครงการหลวง</b>		<b>3.3487</b>			<b>0.7776</b>			<b>0.8967</b>			<b>0.9097</b>			<b>0.7647</b>		
<b>1.แผนการปฏิบัติงาน</b>																
<b>1.1 ตัวชี้วัด</b>																
<b>เชิงปริมาณ</b>																
- เกษตรกรภายใต้โครงการหลวงได้รับการพัฒนาคุณภาพด้านปศุสัตว์	ราย	600			400			200								
<b>เชิงคุณภาพ</b>																
- เกษตรกรมีรายได้เพิ่มขึ้นไม่น้อยกว่า	ร้อยละ	3												3		
<b>1.2.กิจกรรมหลัก</b>																
กิจกรรมที่ 1 : พัฒนาพื้นที่โครงการหลวง																
- ตัวชี้วัดเชิงปริมาณ : เกษตรกรภายใต้โครงการหลวงได้รับการพัฒนาคุณภาพด้านปศุสัตว์	ราย	600			400			200								
<b>2.แผนการใช้จ่ายงบประมาณ (2.1+2.2+2.3)</b>		<b>3.3487</b>			<b>0.7776</b>			<b>0.8967</b>			<b>0.9097</b>			<b>0.7647</b>		
<b>2.1 งบประมาณ :</b>		<b>3.3487</b>			<b>0.7776</b>			<b>0.8967</b>			<b>0.9097</b>			<b>0.7647</b>		
<b>1 : พัฒนาพื้นที่โครงการหลวง</b>		<b>3.3487</b>			<b>0.7776</b>			<b>0.8967</b>			<b>0.9097</b>			<b>0.7647</b>		
- รายจ่ายประจำ		<b>3.3487</b>			<b>0.7776</b>			<b>0.8967</b>			<b>0.9097</b>			<b>0.7647</b>		





ยุทธศาสตร์ชาติ - แผนแม่บทภายใต้ยุทธศาสตร์ชาติ - แผนย่อยของแผนแม่บทฯ ยุทธศาสตร์จัดสรร - แผนงาน - เป้าประสงค์เชิงยุทธศาสตร์ เป้าหมายการให้บริการกระทรวง - เป้าหมายการให้บริการหน่วยงาน ผลผลิตโครงการ - กิจกรรม	หน่วยนับ	รวมทั้งสิ้น			ไตรมาส 1 ( ต.ค. - ธ.ค.)			ไตรมาส 2 ( ม.ค. - มี.ค.)			ไตรมาส 3 ( เม.ย. - มิ.ย.)			ไตรมาส 4 ( ก.ค. - ก.ย.)		
		แผน	แผน	ผล	แผน	แผน	ผล	แผน	แผน	ผล	แผน	แผน	ผล	แผน	แผน	ผล
		(พัน พ.ร.บ.)	(พัน บริหาร)		(พัน พ.ร.บ.)	(พัน บริหาร)		(พัน พ.ร.บ.)	(พัน บริหาร)		(พัน พ.ร.บ.)	(พัน บริหาร)		(พัน พ.ร.บ.)	(พัน บริหาร)	
โครงการที่ 2 : โครงการอันเนื่องมาจากพระราชดำริ		82.5304	-	-	32.5959	-	-	11.8185	-	-	28.3678	-	-	9.7482	-	-
1.แผนการปฏิบัติงาน																
1.1 ตัวชี้วัด																
เชิงปริมาณ																
- จำนวนเกษตรกรที่ได้รับบริการภายใต้โครงการอันเนื่องมาจากพระราชดำริ	ราย	26,370			6,290			6,910			6,840			6,330		
- จำนวนสัตว์ที่ได้รับบริการผ่าตัดทำหมันภายใต้โครงการสัตว์ปลอดโรค คนปลอดภัย จากโรคพิษสุนัขบ้า	ตัว	87,000			21,750			21,750			21,750			21,750		
เชิงคุณภาพ																
- เกษตรกรสามารถนำความรู้ไปประกอบอาชีพได้ไม่น้อยกว่าร้อยละ	ร้อยละ	60												60		
- อัตราการเพิ่มขึ้นของประชากรสุนัขและแมวลดลงไม่น้อยกว่า	ร้อยละ	0.5												0.5		
1.2.กิจกรรมหลัก																
กิจกรรมที่ 1 : สนับสนุนโครงการสัตว์ปลอดโรค คนปลอดภัย จากโรคพิษสุนัขบ้า																
- ตัวชี้วัดเชิงปริมาณ : จำนวนสัตว์ที่ได้รับบริการผ่าตัดทำหมันภายใต้โครงการสัตว์ปลอดโรค คนปลอดภัย จากโรคพิษสุนัขบ้า	ตัว	87,000			21,750			21,750			21,750			21,750		
กิจกรรมที่ 2 : สนับสนุนโครงการอันเนื่องมาจากพระราชดำริ																
- ตัวชี้วัดเชิงปริมาณ : จำนวนเกษตรกรที่ได้รับบริการภายใต้โครงการอันเนื่องมาจากพระราชดำริ	ราย	26,370			6,290			6,910			6,840			6,330		
- ตัวชี้วัดเชิงปริมาณ : จำนวนโรงเรียนที่ได้รับบริการภายใต้โครงการอันเนื่องมาจากพระราชดำริ	โรงเรียน	250			50			150			50					
2.แผนการใช้จ่ายงบประมาณ (2.1+2.2+2.3)		82.5304	-	-	32.5959	-	-	11.8185	-	-	28.3678	-	-	9.7482	-	-
2.1 งบประมาณ :		82.5304	-	-	32.5959	-	-	11.8185	-	-	28.3678	-	-	9.7482	-	-
1 : สนับสนุนโครงการสัตว์ปลอดโรค คนปลอดภัย จากโรคพิษสุนัขบ้า		53.9333	-	-	24.2735	-	-	2.6931	-	-	21.6228	-	-	5.3439	-	-
- ใช้จ่ายประจำ		53.9333	-	-	24.2735	-	-	2.6931	-	-	21.6228	-	-	5.3439	-	-
2 : สนับสนุนโครงการอันเนื่องมาจากพระราชดำริ		28.5971	-	-	8.3224	-	-	9.1254	-	-	6.7450	-	-	4.4043	-	-
- ใช้จ่ายลงทุน		6.3025	-	-	2.3677	-	-	3.9348	-	-	-	-	-	-	-	-
- ใช้จ่ายประจำ		22.2946	-	-	5.9547	-	-	5.1906	-	-	6.7450	-	-	4.4043	-	-
แผนแม่บทภายใต้ยุทธศาสตร์ชาติ : เศรษฐกิจฐานราก		26.2517	-	-	4.2716	-	-	7.0331	-	-	13.4395	-	-	1.5075	-	-
เป้าหมายแผนแม่บทภายใต้ยุทธศาสตร์ชาติ : รายได้ของประชากรกลุ่มรายได้ต่ำ เกษตรกร แรงงานทั่วไป แรงงานนอกเขตฯ เพิ่มขึ้นอย่างต่อเนื่อง		26.2517	-	-	4.2716	-	-	7.0331	-	-	13.4395	-	-	1.5075	-	-
- ตัวชี้วัดเชิงคุณภาพ : ดัชนีการพัฒนางานทั้งปี เท่ากับ 4.30 คะแนนภายในปี 2565	คะแนน															

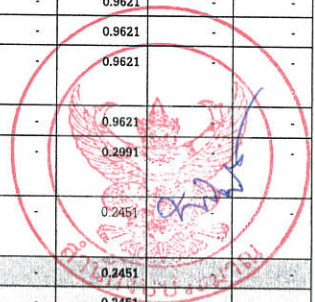


ยุทธศาสตร์ชาติ - แผนแม่บทภายใต้ยุทธศาสตร์ชาติ - แผนย่อยของแผนแม่บท ยุทธศาสตร์จัดสรร - แผนงาน - เป้าประสงค์เชิงยุทธศาสตร์ เป้าหมายการให้บริการกระทรวง - เป้าหมายการให้บริการหน่วยงาน ผลิต/โครงการ - กิจกรรม	หน่วยนับ	รวมทั้งสิ้น			ไตรมาส 1 ( ต.ค.- ธ.ค.)			ไตรมาส 2 ( ม.ค.- มี.ค.)			ไตรมาส 3 ( เม.ย.- มิ.ย.)			ไตรมาส 4 ( ก.ค.- ก.ย.)		
		แผน (ชั้น พ.ร.บ.)	แผน (ชั้น บริหาร)	ผล	แผน (ชั้น พ.ร.บ.)	แผน (ชั้น บริหาร)	ผล	แผน (ชั้น พ.ร.บ.)	แผน (ชั้น บริหาร)	ผล	แผน (ชั้น พ.ร.บ.)	แผน (ชั้น บริหาร)	ผล	แผน (ชั้น พ.ร.บ.)	แผน (ชั้น บริหาร)	ผล
แผนย่อยของแผนแม่บทภายใต้ยุทธศาสตร์ชาติ : การยกระดับศักยภาพ การเป็นผู้ประกอบการธุรกิจ		18.7142	-	-	3.5558	-	-	4.0063	-	-	9.9437	-	-	1.2084	-	-
เป้าหมายแผนย่อยของแผนแม่บทภายใต้ยุทธศาสตร์ชาติ : ศักยภาพและ ขีดความสามารถของเศรษฐกิจฐานรากเพิ่มขึ้น		18.7142	-	-	3.5558	-	-	4.0063	-	-	9.9437	-	-	1.2084	-	-
<b>ยุทธศาสตร์จัดสรร : ยุทธศาสตร์ด้านการสร้างโอกาสและความเสมอภาคทางสังคม</b>		<b>18.7142</b>			<b>3.5558</b>			<b>4.0063</b>			<b>9.9437</b>			<b>1.2084</b>		
<b>แผนงาน : แผนงานบูรณาการพัฒนาและส่งเสริมเศรษฐกิจฐานราก</b>		<b>18.7142</b>			<b>3.5558</b>			<b>4.0063</b>			<b>9.9437</b>			<b>1.2084</b>		
เป้าหมาย : แนวทางย่อยยกระดับศักยภาพการเป็นผู้ประกอบการธุรกิจ		18.7142	-	-	3.5558	-	-	4.0063	-	-	9.9437	-	-	1.2084	-	-
เป้าหมายการให้บริการกระทรวง : สร้างโอกาสและความเสมอภาคให้ เกษตรกร		18.7142	-	-	3.5558	-	-	4.0063	-	-	9.9437	-	-	1.2084	-	-
- ตัวชี้วัดเชิงปริมาณ : รายได้เฉลี่ยของครัวเรือนเกษตรกรเพิ่มขึ้น ไม่น้อยกว่า	ร้อยละ	10														
เป้าหมายการให้บริการหน่วยงาน : สร้างโอกาสและความเสมอภาค ให้เกษตรกร		18.7142	-	-	3.5558	-	-	4.0063	-	-	9.9437	-	-	1.2084	-	-
- ตัวชี้วัดเชิงปริมาณ : จำนวนเกษตรกรที่ได้รับการถ่ายทอดองค์ความรู้ เข้าสู่ระบบ Smart Farmer	ราย	3,860			3,810			50								
- ตัวชี้วัดเชิงปริมาณ : จำนวนเกษตรกรเครือข่ายศูนย์เรียนรู้ได้รับการ พัฒนาและส่งเสริมอาชีพด้านปศุสัตว์	ราย	9,000			3,000			6,000								
- ตัวชี้วัดเชิงปริมาณ : จำนวนเกษตรกรได้รับการส่งเสริมและพัฒนาอาชีพ เพื่อแก้ไขปัญหาที่ดินทำกิน	ราย	900						400			500					
- ตัวชี้วัดเชิงปริมาณ : จำนวนผลิตภัณฑ์ปศุสัตว์ที่ได้รับ การพัฒนาเป็นอัตลักษณ์ทางวัฒนธรรมท้องถิ่นเพื่อเป็นสินค้า OTOP	ผลิตภัณฑ์	9									9					
- ตัวชี้วัดเชิงปริมาณ : เกษตรกรภายใต้โครงการหลวงได้รับ การพัฒนาศักยภาพด้านปศุสัตว์	ราย	600			400			200								
- ตัวชี้วัดเชิงปริมาณ : จำนวนเกษตรกรที่ได้รับการบริการภายใต้ โครงการอันเนื่องมาจากพระราชดำริ	ราย	26,370			6,290			6,910			6,840			6,330		
- ตัวชี้วัดเชิงปริมาณ : จำนวนสัตว์ที่ได้รับการผ่าตัดทำหมันภายใต้ โครงการสัตว์ปลอดโรค คนปลอดภัย จากโรคพิษสุนัขบ้า	ตัว	87,000			21,750			21,750			21,750			21,750		
<b>โครงการที่ 1 : โครงการพัฒนาเกษตรกรปราดเปรื่อง (Smart Farmer)</b>		<b>3.3298</b>			<b>0.9679</b>			<b>0.9922</b>			<b>1.1234</b>			<b>0.2483</b>		
<b>1.แผนการปฏิบัติงาน</b>																
<b>1.1 ตัวชี้วัด</b>																
<b>เชิงปริมาณ</b>																
- จำนวนเกษตรกรที่ได้รับการถ่ายทอดองค์ความรู้เข้าสู่ระบบ Smart Farmer	ราย	3,860			3,810			50								
<b>เชิงคุณภาพ</b>																
- เกษตรกรมีรายได้เพิ่มขึ้นไม่น้อยกว่า	ร้อยละ	5												5		






ยุทธศาสตร์ชาติ - แผนแม่บทภายใต้ยุทธศาสตร์ชาติ - แผนย่อยของแผนแม่บท ยุทธศาสตร์จัดสรร - แผนงาน - เป้าประสงค์เชิงยุทธศาสตร์ เป้าหมายการให้บริการกระทรวง - เป้าหมายการให้บริการหน่วยงาน ผลผลิตโครงการ - กิจกรรม	หน่วยนับ	รวมทั้งสิ้น			ไตรมาส 1 ( ต.ค. - ธ.ค.)			ไตรมาส 2 ( ม.ค. - มี.ค.)			ไตรมาส 3 ( เม.ย. - มิ.ย.)			ไตรมาส 4 ( ก.ค. - ก.ย.)		
		แผน (ชั้น พ.ร.บ.)	แผน (ชั้น บริหาร)	ผล	แผน (ชั้น พ.ร.บ.)	แผน (ชั้น บริหาร)	ผล	แผน (ชั้น พ.ร.บ.)	แผน (ชั้น บริหาร)	ผล	แผน (ชั้น พ.ร.บ.)	แผน (ชั้น บริหาร)	ผล	แผน (ชั้น พ.ร.บ.)	แผน (ชั้น บริหาร)	ผล
<b>1.2.กิจกรรมหลัก</b>																
กิจกรรมที่ 1 : สร้างเกษตรกรปราดเปรื่อง - ตัวชี้วัดเชิงปริมาณ : จำนวนเกษตรกรที่ได้รับการถ่ายทอดองค์ความรู้เข้าสู่ระบบ Smart Farmer	ราย	3,860			3,810			50								
<b>2.แผนการใช้จ่ายงบประมาณ (2.1+2.2+2.3)</b>		3,3298	-	-	0,9679	-	-	0,9922	-	-	1,1234	-	-	0,2463	-	-
<b>2.1 งบประมาณ :</b>		3,3298	-	-	0,9679	-	-	0,9922	-	-	1,1234	-	-	0,2463	-	-
<b>1 : สร้างเกษตรกรปราดเปรื่อง</b>		3,3298	-	-	0,9679	-	-	0,9922	-	-	1,1234	-	-	0,2463	-	-
- รายจ่ายประจำ		3,3298	-	-	0,9679	-	-	0,9922	-	-	1,1234	-	-	0,2463	-	-
<b>โครงการที่ 2 : โครงการศูนย์เรียนรู้การเพิ่มประสิทธิภาพการผลิตสินค้าเกษตร</b>		15,3844	-	-	2,5879	-	-	3,0141	-	-	8,8203	-	-	0,9621	-	-
<b>1.แผนการปฏิบัติงาน</b>																
<b>1.1 ตัวชี้วัด</b>																
<b>เชิงปริมาณ</b>																
- จำนวนเกษตรกรเครือข่ายศูนย์เรียนรู้ได้รับการพัฒนาและส่งเสริมอาชีพทันเปุตุลลตุ	ราย	9,000			3,000			6,000								
<b>เชิงคุณภาพ</b>																
- เกษตรกรมีรายได้เพิ่มขึ้นไม่น้อยกว่า	ร้อยละ	5												5		
<b>1.2.กิจกรรมหลัก</b>																
กิจกรรมที่ 1 : พัฒนาศูนย์เรียนรู้การเพิ่มประสิทธิภาพการผลิตสินค้าเกษตร - ตัวชี้วัดเชิงปริมาณ : จำนวนเกษตรกรเครือข่ายศูนย์เรียนรู้ได้รับการพัฒนาและส่งเสริมอาชีพทันเปุตุลลตุ	ราย	9,000			3,000			6,000								
<b>2.แผนการใช้จ่ายงบประมาณ (2.1+2.2+2.3)</b>		15,3844	-	-	2,5879	-	-	3,0141	-	-	8,8203	-	-	0,9621	-	-
<b>2.1 งบประมาณ :</b>		15,3844	-	-	2,5879	-	-	3,0141	-	-	8,8203	-	-	0,9621	-	-
<b>1 : พัฒนาศูนย์เรียนรู้การเพิ่มประสิทธิภาพการผลิตสินค้าเกษตร</b>		15,3844	-	-	2,5879	-	-	3,0141	-	-	8,8203	-	-	0,9621	-	-
- รายจ่ายประจำ		15,3844	-	-	2,5879	-	-	3,0141	-	-	8,8203	-	-	0,9621	-	-
<b>แผนย่อยของแผนแม่บทภายใต้ยุทธศาสตร์ชาติ : การสร้างสภาพแวดล้อมและกลไกที่ส่งเสริมการพัฒนาเศรษฐกิจฐานราก</b>		7,5375	-	-	0,7158	-	-	3,0268	-	-	3,4956	-	-	0,2091	-	-
เป้าหมายแผนย่อยของแผนแม่บทภายใต้ยุทธศาสตร์ชาติ : ผู้ประกอบการเศรษฐกิจฐานราก มีรายได้เพิ่มขึ้นอย่างต่อเนื่อง		1,0458	-	-	0,2329	-	-	0,2900	-	-	0,2778	-	-	0,2451	-	-
<b>ยุทธศาสตร์จัดสรร : ยุทธศาสตร์ด้านการสร้างโอกาสและความเสมอภาคทางสังคม</b>		1,0458	-	-	0,2329	-	-	0,2900	-	-	0,2778	-	-	0,2451	-	-
<b>แผนงาน : แผนงานบูรณาการพัฒนาและส่งเสริมเศรษฐกิจฐานราก</b>		1,0458	-	-	0,2329	-	-	0,2900	-	-	0,2778	-	-	0,2451	-	-
<b>เป้าหมาย : แนวทางย่อยสร้างสภาพแวดล้อมและกลไกที่ส่งเสริมการพัฒนาเศรษฐกิจฐานราก</b>		1,0458	-	-	0,2329	-	-	0,2900	-	-	0,2778	-	-	0,2451	-	-
<b>เป้าหมายการให้บริการกระทรวง : สร้างโอกาสและความเสมอภาคให้เกษตรกร</b>		1,0458	-	-	0,2329	-	-	0,2900	-	-	0,2778	-	-	0,2451	-	-
- ตัวชี้วัดเชิงปริมาณ : รายได้เฉลี่ยของครัวเรือนเกษตรกรเพิ่มขึ้น ไม่น้อยกว่า	ร้อยละ	10												10		




ยุทธศาสตร์ชาติ - แผนแม่บทภายใต้ยุทธศาสตร์ชาติ - แผนย่อยของแผนแม่บท ยุทธศาสตร์จัดสรร - แผนงาน - เป้าประสงค์เชิงยุทธศาสตร์ เป้าหมายการให้บริการกระทรวง - เป้าหมายการให้บริการหน่วยงาน ผลผลิต/โครงการ - กิจกรรม	หน่วยนับ	รวมทั้งสิ้น			ไตรมาส 1 ( ต.ค.- ธ.ค.)			ไตรมาส 2 ( ม.ค.- มี.ค.)			ไตรมาส 3 ( เม.ย.- มิ.ย.)			ไตรมาส 4 ( ก.ค.- ก.ย.)		
		แผน (ชั้น พ.ร.บ.)	แผน (ชั้น บริหาร)	ผล	แผน (ชั้น พ.ร.บ.)	แผน (ชั้น บริหาร)	ผล	แผน (ชั้น พ.ร.บ.)	แผน (ชั้น บริหาร)	ผล	แผน (ชั้น พ.ร.บ.)	แผน (ชั้น บริหาร)	ผล	แผน (ชั้น พ.ร.บ.)	แผน (ชั้น บริหาร)	ผล
เป้าหมายการให้บริการหน่วยงาน : สร้างโอกาสและความเสมอภาค ให้แก่เกษตรกร		1.0458	-	-	0.2329	-	-	0.2900	-	-	0.2778	-	-	0.2451	-	-
- ตัวชี้วัดเชิงปริมาณ : จำนวนเกษตรกรที่ได้รับการถ่ายทอดองค์ความรู้ เข้าสู่ระบบ Smart Farmer	ราย	3,860			3,810			50								
- ตัวชี้วัดเชิงปริมาณ : จำนวนเกษตรกรเครือข่ายศูนย์เรียนรู้ได้รับการ พัฒนาและส่งเสริมอาชีพด้านปศุสัตว์	ราย	9,000			3,000			6,000								
- ตัวชี้วัดเชิงปริมาณ : จำนวนเกษตรกรได้รับการส่งเสริมและพัฒนาอาชีพ เพื่อแก้ไขปัญหาที่ดินทำกิน	ราย	900						400			500					
- ตัวชี้วัดเชิงปริมาณ : จำนวนผลิตภัณฑ์ปศุสัตว์ที่ได้รับการพัฒนา เป็นอัตลักษณ์ทางวัฒนธรรมท้องถิ่นเพื่อเป็นสินค้า OTOP	ผลิตภัณฑ์	9									9					
- ตัวชี้วัดเชิงปริมาณ : เกษตรกรภายใต้โครงการหลวงได้รับการพัฒนา ศักยภาพด้านปศุสัตว์	ราย	600			400			200								
- ตัวชี้วัดเชิงปริมาณ : จำนวนเกษตรกรที่ได้รับการบริการภายใต้ โครงการอันเนื่องมาจากพระราชดำริ	ราย	26,370			6,290			6,910			6,840			6,330		
- ตัวชี้วัดเชิงปริมาณ : จำนวนสัตว์ที่ได้รับการผ่าตัดทำหมันภายใต้ โครงการสัตว์ปลอดโรค คนปลอดภัย จากโรคพิษสุนัขบ้า	ตัว	87,000			21,750			21,750			21,750			21,750		
<b>โครงการที่ 1 : โครงการพัฒนาผลิตภัณฑ์สินค้าชุมชน</b>		<b>1.0458</b>	<b>-</b>	<b>-</b>	<b>0.2329</b>	<b>-</b>	<b>-</b>	<b>0.2900</b>	<b>-</b>	<b>-</b>	<b>0.2778</b>	<b>-</b>	<b>-</b>	<b>0.2451</b>	<b>-</b>	<b>-</b>
<b>1.แผนการปฏิบัติงาน</b>																
<b>1.1 ตัวชี้วัด</b>																
<b>เชิงปริมาณ</b>																
- จำนวนผลิตภัณฑ์ปศุสัตว์ที่ได้รับการพัฒนาเป็นอัตลักษณ์ ทางวัฒนธรรมท้องถิ่นเพื่อเป็นสินค้า OTOP	ผลิตภัณฑ์	9									9					
<b>เชิงคุณภาพ</b>																
- รายได้จากกรจำหน่ายผลิตภัณฑ์เพิ่มขึ้น	ร้อยละ	5														
<b>1.2.กิจกรรมหลัก</b>																
กิจกรรมที่ 1 : พัฒนาผลิตภัณฑ์สินค้าชุมชน																
- ตัวชี้วัดเชิงปริมาณ : จำนวนผลิตภัณฑ์ปศุสัตว์ที่ได้รับ การพัฒนาเป็นอัตลักษณ์ทางวัฒนธรรมท้องถิ่น เพื่อเป็นสินค้า OTOP	ผลิตภัณฑ์	9									9					
<b>2.แผนการใช้จ่ายงบประมาณ (2.1+2.2+2.3)</b>		<b>1.0458</b>	<b>-</b>	<b>-</b>	<b>0.2329</b>	<b>-</b>	<b>-</b>	<b>0.2900</b>	<b>-</b>	<b>-</b>	<b>0.2778</b>	<b>-</b>	<b>-</b>	<b>0.2451</b>	<b>-</b>	<b>-</b>
<b>2.1 งบประมาณ :</b>		<b>1.0458</b>	<b>-</b>	<b>-</b>	<b>0.2329</b>	<b>-</b>	<b>-</b>	<b>0.2900</b>	<b>-</b>	<b>-</b>	<b>0.2778</b>	<b>-</b>	<b>-</b>	<b>0.2451</b>	<b>-</b>	<b>-</b>
<b>1 : พัฒนาผลิตภัณฑ์สินค้าชุมชน</b>		<b>1.0458</b>	<b>-</b>	<b>-</b>	<b>0.2329</b>	<b>-</b>	<b>-</b>	<b>0.2900</b>	<b>-</b>	<b>-</b>	<b>0.2778</b>	<b>-</b>	<b>-</b>	<b>0.2451</b>	<b>-</b>	<b>-</b>
- รายจ่ายประจำ		<b>1.0458</b>	<b>-</b>	<b>-</b>	<b>0.2329</b>	<b>-</b>	<b>-</b>	<b>0.2900</b>	<b>-</b>	<b>-</b>	<b>0.2778</b>	<b>-</b>	<b>-</b>	<b>0.2451</b>	<b>-</b>	<b>-</b>






ยุทธศาสตร์ชาติ - แผนแม่บทภายใต้ยุทธศาสตร์ชาติ - แผนย่อยของแผนแม่บทฯ	หน่วยนับ	รวมทั้งสิ้น			ไตรมาส 1 ( ต.ค.- ธ.ค.)			ไตรมาส 2 ( ม.ค.- มี.ค.)			ไตรมาส 3 ( เม.ย.- มิ.ย.)			ไตรมาส 4 ( ก.ค.- ก.ย.)		
		แผน	แผน	ผล	แผน	แผน	ผล	แผน	แผน	ผล	แผน	แผน	ผล	แผน	แผน	ผล
		(ชั้น พ.ร.บ.)	(ชั้น บริหาร)		(ชั้น พ.ร.บ.)	(ชั้น บริหาร)		(ชั้น พ.ร.บ.)	(ชั้น บริหาร)		(ชั้น พ.ร.บ.)	(ชั้น บริหาร)		(ชั้น พ.ร.บ.)	(ชั้น บริหาร)	
เป้าหมายแผนย่อยของแผนแม่บทภายใต้ยุทธศาสตร์ชาติ : กลุ่มประชากร รายได้ต่ำสุด ร้อยละ 40 มีความสามารถในการบริหารจัดการพื้นที่ดิน ได้มีประสิทธิภาพเพิ่มขึ้นอย่างต่อเนื่อง		6.4917	-	-	0.4829	-	-	2.7368	-	-	3.2180	-	-	0.0540	-	-
<b>ยุทธศาสตร์จัดสรร : ยุทธศาสตร์ด้านการสร้างโอกาสและความเสมอภาคทางสังคม</b>		<b>6.4917</b>			<b>0.4829</b>			<b>2.7368</b>			<b>3.2180</b>			<b>0.0540</b>		
<b>แผนงาน : แผนงานบูรณาการพัฒนาและส่งเสริมเศรษฐกิจฐานราก</b>		<b>6.4917</b>			<b>0.4829</b>			<b>2.7368</b>			<b>3.2180</b>			<b>0.0540</b>		
<b>เป้าหมาย : แนวทางย่อยสร้างสภาพแวดล้อมและกลไกที่ส่งเสริมการพัฒนาเศรษฐกิจฐานราก</b>		<b>6.4917</b>			<b>0.4829</b>			<b>2.7368</b>			<b>3.2180</b>			<b>0.0540</b>		
<b>เป้าหมายการให้บริการกระทรวง : สร้างโอกาสและความเสมอภาคให้เกษตรกร</b>		<b>6.4917</b>			<b>0.4829</b>			<b>2.7368</b>			<b>3.2180</b>			<b>0.0540</b>		
- ตัวชี้วัดเชิงปริมาณ : รายได้เฉลี่ยของครัวเรือนเกษตรกรเพิ่มขึ้น ไม่น้อยกว่า ร้อยละ 10	ร้อยละ	10												10		
<b>เป้าหมายการให้บริการหน่วยงาน : สร้างโอกาสและความเสมอภาคให้เกษตรกร</b>		<b>6.4917</b>			<b>0.4829</b>			<b>2.7368</b>			<b>3.2180</b>			<b>0.0540</b>		
- ตัวชี้วัดเชิงปริมาณ : จำนวนเกษตรกรที่ได้รับการถ่ายทอดองค์ความรู้เข้าสู่ระบบ Smart Farmer	ราย	3,860			3,810			50								
- ตัวชี้วัดเชิงปริมาณ : จำนวนเกษตรกรเครือข่ายศูนย์เรียนรู้ได้รับการพัฒนาและส่งเสริมอาชีพด้านปศุสัตว์	ราย	9,000			3,000			6,000								
- ตัวชี้วัดเชิงปริมาณ : จำนวนเกษตรกรได้รับการส่งเสริมและพัฒนาอาชีพเพื่อแก้ไขปัญหาที่ดินทำกิน	ราย	900						400			500					
- ตัวชี้วัดเชิงปริมาณ : จำนวนผลิตภัณฑ์ปศุสัตว์ที่ได้รับการพัฒนาเป็นอัตลักษณ์ทางวัฒนธรรมท้องถิ่นเพื่อเป็นสินค้า OTOP	ผลิตภัณฑ์	9									9					
- ตัวชี้วัดเชิงปริมาณ : เกษตรกรภายใต้โครงการหลวงได้รับการพัฒนาศักยภาพด้านปศุสัตว์	ราย	600			400			200								
- ตัวชี้วัดเชิงปริมาณ : จำนวนเกษตรกรที่ได้รับการภายใต้โครงการอันเนื่องมาจากพระราชดำริ	ราย	26,370			6,290			6,910			6,840			6,330		
- ตัวชี้วัดเชิงปริมาณ : จำนวนสัตว์ที่ได้รับการผ่าตัดทำหมันภายใต้โครงการสัตว์ปลอดโรค คนปลอดภัย จากโรคพิษสุนัขบ้า	ตัว	87,000			21,750			21,750			21,750			21,750		
<b>โครงการที่ 1 : โครงการส่งเสริม และพัฒนาอาชีพเพื่อแก้ไขปัญหาที่ดินทำกินของเกษตรกร</b>		<b>6.4917</b>			<b>0.4829</b>			<b>2.7368</b>			<b>3.2180</b>			<b>0.0540</b>		
<b>1.แผนการปฏิบัติงาน</b>																
<b>1.1 ตัวชี้วัด</b>																
<b>เชิงปริมาณ</b>																
- จำนวนเกษตรกรได้รับการส่งเสริมและพัฒนาอาชีพเพื่อแก้ไขปัญหาที่ดินทำกิน	ราย	900						400			500					
<b>เชิงคุณภาพ</b>																
- เกษตรกรมีรายได้เพิ่มขึ้นไม่น้อยกว่า ร้อยละ 5	ร้อยละ	5												5		



ยุทธศาสตร์ชาติ - แผนแม่บทภายใต้ยุทธศาสตร์ชาติ - แผนย่อยของแผนแม่บทฯ ยุทธศาสตร์จัดสรร - แผนงาน - เป้าประสงค์เชิงยุทธศาสตร์ เป้าหมายการให้บริการกระทรวง - เป้าหมายการให้บริการหน่วยงาน ผลผลิต/โครงการ - กิจกรรม	หน่วยนับ	รวมทั้งสิ้น			ไตรมาส 1 ( ต.ค.- ธ.ค.)			ไตรมาส 2 ( ม.ค.- มี.ค.)			ไตรมาส 3 ( เม.ย.- มิ.ย.)			ไตรมาส 4 ( ก.ค.- ก.ย.)		
		แผน	แผน	ผล	แผน	แผน	ผล	แผน	แผน	ผล	แผน	แผน	ผล	แผน	แผน	ผล
		(ชั้น พ.ร.บ.)	(ชั้น บริหาร)		(ชั้น พ.ร.บ.)	(ชั้น บริหาร)		(ชั้น พ.ร.บ.)	(ชั้น บริหาร)		(ชั้น พ.ร.บ.)	(ชั้น บริหาร)		(ชั้น พ.ร.บ.)	(ชั้น บริหาร)	
1.2.กิจกรรมหลัก																
กิจกรรมที่ 1 : ส่งเสริม และพัฒนาอาชีพเพื่อแก้ไขปัญหา ที่ดินทำกิน																
- จัดชีวิตเชิงปริมาณ : จำนวนเกษตรกรได้รับการส่งเสริม และพัฒนาอาชีพเพื่อแก้ไขปัญหาที่ดินทำกิน	ราย	900						400			500					
2.แผนการใช้จ่ายงบประมาณ (2.1+2.2+2.3)		6.4917	-	-	0.4829	-	-	2.7368	-	-	3.2180	-	-	0.0540	-	-
2.1 งบประมาณ :		6.4917	-	-	0.4829	-	-	2.7368	-	-	3.2180	-	-	0.0540	-	-
1 : ส่งเสริม และพัฒนาอาชีพเพื่อแก้ไขปัญหาที่ดินทำกิน ของเกษตรกร		6.4917	-	-	0.4829	-	-	2.7368	-	-	3.2180	-	-	0.0540	-	-
- รายจ่ายประจำ		6.4917	-	-	0.4829	-	-	2.7368	-	-	3.2180	-	-	0.0540	-	-





แบบจัดทำแผน / รายงานผลการปฏิบัติงานและการใช้จ่ายงบประมาณ ประจำปีงบประมาณ พ.ศ. 2565

ผลสัมฤทธิ์หรือประโยชน์ที่คาดว่าจะได้รับในการใช้จ่ายงบประมาณ (พ.ร.บ.)  
การปศุสัตว์ของไทยได้รับการพัฒนาและมีศักยภาพเพิ่มขึ้น สินค้าปศุสัตว์มีคุณภาพได้มาตรฐานสากลตลอดจนเกษตรกรที่ประกอบอาชีพปศุสัตว์มีรายได้เพิ่มขึ้น และสามารถพึ่งพาตนเองได้อย่างยั่งยืนตามแนวทางหลักปรัชญาเศรษฐกิจพอเพียง

รายงานผลสัมฤทธิ์หรือประโยชน์ที่คาดว่าจะได้รับในการใช้จ่ายงบประมาณ (รายงานผล)


ปัญหาอุปสรรคด้านการใช้จ่ายงบประมาณ :


ปัญหาอุปสรรคด้านการดำเนินงาน :

ข้อเสนอแนะ :


คำชี้แจงอื่นๆ เพิ่มเติม :




ผู้รายงาน \*   
(นายเชาวฤทธิ์ บุญภักดี)  
ตำแหน่ง : ผู้อำนวยการกองแผนงาน  
วันเดือนปี 4 ก.ย. 2564 เวลา: โทร:

หัวหน้าส่วนราชการ / รัฐวิสาหกิจ :   
(นายสรวิศ ชานีโต)  
ตำแหน่ง : อธิบดีกรมปศุสัตว์  
วันเดือนปี 15 ก.ย. 2564 เวลา: โทร:

สำหรับสำนักรับงบประมาณเท่านั้น :  
(1) แสดงความเห็นข้อสังเกต  
คำชี้แจงเพิ่มเติม :

ผู้พิจารณา :   
(นางสาวณภัสสร แนววงศ์)  
ตำแหน่ง : นักวิเคราะห์งบประมาณชำนาญการพิเศษ  
วันเดือนปี : 20 ก.ย. 2564 เวลา: โทร:

ผู้ให้ความเห็นชอบ :   
(นายอดิศร กิจชยัน)  
ตำแหน่ง : ผู้อำนวยการกองจัดทำงบประมาณด้านเศรษฐกิจ ๒  
วันเดือนปี : ๒๐ ก.ย. ๒๕๖๔ เวลา: โทร: